


**PERATURAN BUPATI DAIRI  
NOMOR 24 TAHUN 2022  
TENTANG  
RENCANA KERJA PEMERINTAH DAERAH  
KABUPATEN DAIRI TAHUN 2023**



**PEMERINTAH KABUPATEN DAIRI TAHUN 2022**



BUPATI DAIRI  
PROVINSI SUMATERA UTARA

PERATURAN BUPATI DAIRI  
NOMOR 24 TAHUN 2022  
TENTANG

RENCANA KERJA PEMERINTAH DAERAH KABUPATEN DAIRI TAHUN 2023

DENGAN RAHMAT TUHAN YANG MAHA ESA

BUPATI DAIRI,

Menimbang : bahwa untuk melaksanakan ketentuan Pasal 104 ayat (2) Peraturan Menteri Dalam Negeri Nomor 86 Tahun 2017 tentang Tata Cara Perencanaan, Pengendalian dan Evaluasi Pembangunan Daerah, Tata Cara Evaluasi Rancangan Peraturan Daerah tentang Rencana Pembangunan Jangka Panjang Daerah dan Rencana Pembangunan Jangka Menengah Daerah, serta Tata Cara Perubahan Rencana Pembangunan Jangka Panjang Daerah, Rencana Pembangunan Jangka Menengah Daerah, dan Rencana Kerja Pemerintah Daerah, perlu menetapkan Peraturan Bupati tentang Rencana Kerja Pemerintah Daerah Kabupaten Dairi Tahun 2023;

Mengingat : 1. Undang-Undang Nomor 15 Tahun 1964 tentang Penetapan Peraturan Pemerintah Pengganti Undang-Undang Nomor 4 Tahun 1964 tentang Pembentukan Daerah Tingkat II Dairi dengan mengubah Undang-Undang Nomor 7 Drt. Tahun 1956 tentang Pembentukan Daerah Otonom Kabupaten di Propinsi Sumatera Utara (Lembaran Negara Republik Indonesia Tahun 1964 Nomor 9) menjadi Undang-Undang (Lembaran Negara Republik Indonesia Tahun 1964 Nomor 96, Tambahan Lembaga Negara Republik Indonesia Nomor 2689);

2. Undang-Undang Nomor 25 Tahun 2004 tentang Sistem Perencanaan Pembangunan Nasional (Lembaran Negara Republik Indonesia Tahun 2004 Nomor 104, Tambahan Lembaran Negara Republik Indonesia Nomor 4421);
3. Undang-Undang Nomor 17 Tahun 2007 tentang Rencana Pembangunan Jangka Panjang Nasional Tahun 2005-2025 (Lembaran Negara Republik Indonesia Tahun 2007 Nomor 33, Tambahan Lembaran Negara Republik Indonesia Nomor 4700);
4. Undang-Undang Nomor 23 Tahun 2014 tentang Pemerintahan Daerah (Lembaran Negara Republik Indonesia Tahun 2014 Nomor 244, Tambahan Lembaran Negara Republik Indonesia Nomor 5587), sebagaimana telah diubah beberapa kali terakhir dengan Undang-Undang Nomor 11 Tahun 2020 tentang Cipta Kerja (Lembaran Negara Republik Indonesia Tahun 2020 Nomor 245, Tambahan Lembaran Negara Republik Indonesia Nomor 6573);
5. Peraturan Pemerintah Nomor 18 Tahun 2016 tentang Perangkat Daerah (Lembaran Negara Republik Indonesia Tahun 2016 Nomor 114, Tambahan Lembaran Negara Republik Indonesia Nomor 5887), sebagaimana telah diubah dengan Peraturan Pemerintah Nomor 72 Tahun 2019 tentang Perubahan atas Peraturan Pemerintah Nomor 18 Tahun 2016 tentang Perangkat Daerah (Lembaran Negara Republik Indonesia Tahun 2019 Nomor 187, Tambahan Lembaran Negara Republik Indonesia Nomor 6402);
6. Peraturan Pemerintah Nomor 12 Tahun 2017 tentang Pembinaan dan Pengawasan Penyelenggaraan Pemerintah Daerah (Lembaran Negara Republik Indonesia Tahun 2017 Nomor 73, Tambahan Lembaran Negara Republik Indonesia Nomor 6041);
7. Peraturan Pemerintah Nomor 45 Tahun 2017 tentang Partisipasi Masyarakat dalam Penyelenggaraan Pemerintah Daerah (Lembaran Negara Republik Indonesia Tahun 2017 Nomor 225, Tambahan Lembaran Negara Republik Indonesia Nomor 6133);

8. Peraturan Pemerintah Nomor 2 Tahun 2018 tentang Standar Pelayanan Minimal (Lembaran Negara Republik Indonesia Tahun 2018 Nomor 2, Tambahan Lembaran Negara Republik Indonesia Nomor 6178);
9. Peraturan Presiden Nomor 59 Tahun 2017 tentang Pelaksanaan Pencapaian Tujuan Pembangunan Berkelanjutan (Lembaran Negara Republik Indonesia Tahun 2017 Nomor 136);
10. Peraturan Pemerintah Nomor 12 Tahun 2019 tentang Pengelolaan Keuangan Daerah (Lembaran Negara Republik Indonesia Tahun 2019 Nomor 42, Tambahan Lembaran Negara Republik Indonesia Nomor 6322);
11. Peraturan Menteri Dalam Negeri Nomor 86 Tahun 2017 tentang Tata Cara Perencanaan, Pengendalian dan Evaluasi Pembangunan Daerah, Tata Cara Evaluasi Rancangan Peraturan Daerah tentang Rencana Pembangunan Jangka Panjang Daerah dan Rencana Pembangunan Jangka Menengah Daerah, serta Tata Cara Perubahan Rencana Pembangunan Jangka Panjang Daerah, Rencana Pembangunan Jangka Menengah Daerah, dan Rencana Kerja Pemerintah Daerah (Berita Negara Republik Indonesia Tahun 2017 Nomor 1312);
12. Peraturan Menteri Dalam Negeri Nomor 70 Tahun 2019 tentang Sistem Informasi Pemerintahan Daerah (Berita Negara Republik Indonesia Tahun 2019 Nomor 1114);
13. Peraturan Menteri Dalam Negeri Nomor 90 Tahun 2019 tentang Klasifikasi, Kodifikasi dan Nomenklatur Perencanaan Pembangunan dan Keuangan Daerah (Berita Negara Republik Indonesia Tahun 2019 Nomor 1447);
14. Peraturan Menteri Dalam Negeri Nomor 77 Tahun 2020 tentang Pedoman Teknis Pengelolaan Keuangan Daerah (Berita Negara Republik Indonesia Tahun 2020 Nomor 1781);
15. Peraturan Menteri Dalam Negeri Nomor 81 Tahun 2022 tentang Pedoman Penyusunan Rencana Kerja Pemerintah Daerah Tahun 2023 (Berita Negara Republik Indonesia Tahun 2022 Nomor 590);

16. Peraturan Daerah Provinsi Sumatera Utara Nomor 12 Tahun 2008 tentang Rencana Pembangunan Jangka Panjang Daerah Provinsi Sumatera Utara Tahun 2005-2025 (Lembaran Daerah Provinsi Sumatera Utara Tahun 2008 Nomor 12, Tambahan Lembaran Daerah Provinsi Sumatera Utara Nomor 12);
17. Peraturan Daerah Provinsi Sumatera Utara Nomor 2 Tahun 2017 tentang Rencana Tata Ruang Wilayah Provinsi Sumatera Utara Tahun 2017-2037 (Lembaran Daerah Provinsi Sumatera Utara Tahun 2017 Nomor 2, Tambahan Lembaran Daerah Provinsi Sumatera Utara Nomor 33);
18. Peraturan Daerah Provinsi Sumatera Utara Nomor 5 Tahun 2019 tentang Rencana Pembangunan Jangka Menengah Daerah Provinsi Sumatera Utara Tahun 2019-2023 (Lembaran Daerah Provinsi Sumatera Utara Tahun 2019 Nomor 5, Tambahan Lembaran Daerah Provinsi Sumatera Utara Nomor 50), sebagaimana telah diubah dengan Peraturan Daerah Provinsi Sumatera Utara Nomor 6 Tahun 2021 tentang Perubahan atas Peraturan Daerah Provinsi Sumatera Utara Nomor 5 Tahun 2019 tentang Rencana Pembangunan Jangka Menengah Daerah Provinsi Sumatera Utara Tahun 2019-2023 (Lembaran Daerah Provinsi Sumatera Utara Tahun 2021 Nomor 6, Tambahan Lembaran Daerah Provinsi Sumatera Utara Nomor 6);
19. Peraturan Gubernur Provinsi Sumatera Utara Nomor 22 Tahun 2022 tentang Rencana Kerja Pemerintah Daerah Provinsi Sumatera Utara Tahun 2023 (Berita Daerah Provinsi Sumatera Utara Tahun 2022 Nomor 22);
20. Peraturan Daerah Kabupaten Dairi Nomor 06 Tahun 2009 tentang Rencana Pembangunan Jangka Panjang Daerah Kabupaten Dairi Tahun 2005-2025 (Lembaran Daerah Kabupaten Dairi Tahun 2009 Nomor 6, Tambahan Lembaran Daerah Kabupaten Dairi Nomor 150);
21. Peraturan Daerah Kabupaten Dairi Nomor 7 Tahun 2014 tentang Rencana Tata Ruang Wilayah Kabupaten Dairi Tahun 2014-2034 (Lembaran Daerah Kabupaten Dairi Tahun

- 2014 Nomor 7, Tambahan Lembaran Daerah Kabupaten Dairi Nomor 170);
22. Peraturan Daerah Kabupaten Dairi Nomor 7 Tahun 2016 tentang Pembentukan Perangkat Daerah Kabupaten Dairi (Lembaran Daerah Kabupaten Dairi Tahun 2016 Nomor 7, Tambahan Lembaran Daerah Kabupaten Dairi Nomor 183), sebagaimana telah diubah dengan Peraturan Daerah Kabupaten Dairi Nomor 4 Tahun 2019 tentang Perubahan atas Peraturan Daerah Kabupaten Dairi Nomor 7 Tahun 2016 tentang Pembentukan Perangkat Daerah Kabupaten Dairi (Lembaran Daerah Kabupaten Dairi Tahun 2019 Nomor 4, Tambahan Lembaran Daerah Kabupaten Dairi Nomor 197);
  23. Peraturan Daerah Kabupaten Dairi Nomor 6 Tahun 2019 tentang Rencana Pembangunan Jangka Menengah Daerah Kabupaten Dairi Tahun 2019-2024 (Lembaran Daerah Kabupaten Dairi Tahun 2019 Nomor 6, Tambahan Lembaran Daerah Kabupaten Dairi Nomor 199), sebagaimana telah diubah dengan Peraturan Daerah Nomor 1 Tahun 2022 tentang Perubahan atas Peraturan Daerah Kabupaten Dairi Nomor 6 Tahun 2019 tentang Rencana Pembangunan Jangka Menengah Daerah Kabupaten Dairi Tahun 2019-2024 (Lembaran Daerah Kabupaten Dairi Tahun 2022 Nomor 1, Tambahan Lembaran Daerah Kabupaten Dairi Nomor 220);
  24. Peraturan Daerah Kabupaten Dairi Nomor 8 Tahun 2021 tentang Anggaran Pendapatan dan Belanja Daerah Tahun Anggaran 2022 (Lembaran Daerah Kabupaten Dairi Tahun 2021 Nomor 8, Tambahan Lembaran Daerah Kabupaten Dairi Nomor 217);
  25. Peraturan Bupati Dairi Nomor 26 Tahun 2021 tentang Penjabaran Anggaran Pendapatan dan Belanja Daerah Tahun Anggaran 2022 (Berita Daerah Kabupaten Dairi Tahun 2021 Nomor 26), sebagaimana telah diubah beberapa kali terakhir dengan Peraturan Bupati Dairi Nomor 19 Tahun 2022 tentang Perubahan Kedua atas Peraturan Bupati Dairi Nomor 26 Tahun 2021 tentang Penjabaran Anggaran Pendapatan

dan Belanja Daerah Tahun Anggaran 2022 (Berita Daerah Kabupaten Dairi Tahun 2022 Nomor 19);

MEMUTUSKAN :

Menetapkan : PERATURAN BUPATI TENTANG RENCANA KERJA PEMERINTAH DAERAH KABUPATEN DAIRI TAHUN 2023.

BAB I

KETENTUAN UMUM

Pasal 1

Dalam Peraturan Bupati ini, yang dimaksud dengan :

1. Daerah adalah Kabupaten Dairi.
2. Bupati adalah Bupati Dairi.
3. Pemerintah Daerah adalah Bupati sebagai unsur penyelenggara Pemerintahan Daerah yang memimpin pelaksanaan urusan pemerintahan yang menjadi kewenangan daerah otonom.
4. Dewan Perwakilan Rakyat Daerah yang selanjutnya disingkat DPRD adalah lembaga perwakilan rakyat daerah yang berkedudukan sebagai unsur penyelenggara pemerintahan daerah.
5. Perangkat Daerah adalah unsur pembantu Bupati dan DPRD dalam penyelenggaraan unsur pemerintahan yang menjadi kewenangan daerah.
6. Rencana Pembangunan Jangka Panjang Daerah Kabupaten Dairi Tahun 2005-2025 yang selanjutnya disingkat RPJPD adalah dokumen perencanaan pembangunan daerah untuk periode selama tahun 2005-2025.
7. Rencana Pembangunan Jangka Menengah Daerah Kabupaten Dairi Tahun 2019-2024 yang selanjutnya disingkat RPJMD adalah dokumen perencanaan pembangunan daerah untuk periode selama Tahun 2019-2024.
8. Rencana Pembangunan Jangka Menengah Perangkat Daerah yang selanjutnya disebut Rencana Strategis Perangkat Daerah yang

disingkat Renstra-Pd adalah dokumen perencanaan Perangkat Daerah untuk periode selama tahun 2019-2024.

9. Rencana Pembangunan Tahunan Daerah yang selanjutnya disebut Rencana Kerja Pemerintah Daerah yang selanjutnya disingkat RKPD adalah dokumen perencanaan Daerah untuk periode 1 (satu) tahun.
10. Rencana Kerja Perangkat Daerah yang selanjutnya disebut Renja PD adalah dokumen perencanaan Perangkat Daerah untuk periode 1 (satu) tahun.
11. Kebijakan Umum Anggaran Pendapatan Belanja Daerah yang selanjutnya disingkat KUA adalah dokumen yang memuat kebijakan bidang pendapatan, belanja dan pembiayaan serta asumsi yang mendasarinya untuk periode 1 (satu) tahun.
12. Prioritas Plafon Anggaran Sementara selanjutnya disingkat PPAS adalah program prioritas dan patokan batas maksimal anggaran yang diberikan kepada Perangkat Daerah untuk setiap program sebagai acuan dalam penyusunan rencana kerja dan anggaran Perangkat Daerah.
13. Anggaran Pendapatan dan Belanja Daerah yang selanjutnya disebut APBD adalah rencana keuangan tahunan daerah yang ditetapkan dengan Peraturan Daerah.

## BAB II

### RKPD

#### Pasal 2

- (1) RKPD Kabupaten Dairi Tahun 2023 adalah dokumen perencanaan pemerintah daerah untuk kurun waktu 1 (satu) tahun terhitung mulai tanggal 1 Januari 2023 dan berakhir pada tanggal 31 Desember 2023.
- (2) RKPD Kabupaten Dairi sebagaimana dimaksud pada ayat (1) merupakan penjabaran dari Perubahan RPJMD Kabupaten Dairi Tahun 2019-2024.
- (3) RKPD Kabupaten Dairi Tahun 2023 sebagaimana dimaksud pada ayat (1) dan ayat (2) memuat rancangan kerangka ekonomi



daerah, prioritas pembangunan daerah serta rencana kerja dan pendanaan.

### Pasal 3

Sistematika RKPD Kabupaten Dairi Tahun 2023 disusun sebagai berikut :

BAB I : PENDAHULUAN

BAB II : GAMBARAN UMUM KONDISI DAERAH

BAB III : KERANGKA EKONOMI DAERAH DAN KEUANGAN DAERAH

BAB IV : SASARAN DAN PRIORITAS PEMBANGUNAN DAERAH

BAB V : RENCANA KERJA DAN PENDANAAN DAERAH

BAB VI : KINERJA PENYELENGGARAAN PEMERINTAH DAERAH

BAB VII : PENUTUP

### BAB III

#### HUBUNGAN RKPD DENGAN KUA DAN PPAS

### Pasal 4

Uraian RKPD Kabupaten Dairi Tahun 2023 tercantum dalam Lampiran yang merupakan bagian tidak terpisahkan dari Peraturan Bupati ini.

### Pasal 5

RKPD Kabupaten Dairi Tahun 2023 berfungsi sebagai pedoman bagi Pemerintah Daerah untuk penyusunan KUA dan PPAS dalam rangka penyusunan Rancangan APBD Tahun Anggaran 2023 dan pedoman bagi setiap Perangkat Daerah untuk menyusun Renja PD.

### Pasal 6

Dalam hal terjadi penambahan kegiatan baru pada KUA dan PPAS yang tidak terdapat dalam RKPD, perlu disusun berita acara kesepakatan Bupati dengan Ketua DPRD.

Pasal 7

Penambahan kegiatan baru sebagaimana dimaksud dalam Pasal 6 akibat terdapat kebijakan nasional atau provinsi, keadaan darurat, keadaan luar biasa, dan perintah dari peraturan perundang-undangan yang lebih tinggi setelah RKPD ditetapkan.

BAB IV

KETENTUAN PENUTUP

Pasal 8

Peraturan Bupati ini mulai berlaku pada tanggal diundangkan.

Agar setiap orang dapat mengetahuinya, memerintahkan pengundangan Peraturan Bupati ini dengan penempatannya dalam Berita Daerah Kabupaten Dairi.

Ditetapkan di Sidikalang  
pada tanggal 30 Juni 2022  
BUPATI DAIRI,

ttd.

EDDY KELENG ATE BERUTU

Diundangkan di Sidikalang  
pada tanggal 30 Juni 2022  
SEKRETARIS DAERAH KABUPATEN DAIRI,

ttd.

BUDIANTA PINEM  
BERITA DAERAH KABUPATEN DAIRI TAHUN 2022 NOMOR 24

Salinan sesuai dengan aslinya

KEPALA BAGIAN HUKUM,

ARJUN NAINGGOLAN,SH

NIP. 19820909 200903 1 010



## DAFTAR ISI

<b>DAFTAR ISI .....</b>	<b>i</b>
<b>BAB I PENDAHULUAN .....</b>	<b>I-1</b>
1.1. Latar Belakang .....	I-1
1.2. Dasar Hukum Penyusunan .....	I-3
1.3. Hubungan Antar Dokumen .....	I-8
1.4. Sistematika Dokumen RKPD .....	I-10
1.5. Maksud dan Tujuan .....	I-11
<b>BAB II GAMBARAN UMUM KONDISI DAERAH .....</b>	<b>II-1</b>
2.1. Aspek Geografi dan Demografi .....	II-1
2.2. Aspek Kesejahteraan Masyarakat .....	II-41
2.3. Aspek Pelayanan Umum .....	II-77
2.4. Aspek Daya Saing Daerah .....	II-153
2.5. Evaluasi Pelaksanaan Program dan Kegiatan RKPD Tahun 2020 dan Realisasi RPJMD Tahun 2020 .....	II-162
<b>BAB III KERANGKA EKONOMI DAN KEUANGAN DAERAH .....</b>	<b>III-1</b>
3.1. Arah Kebijakan Ekonomi Daerah .....	III-1
3.2. Arah Kebijakan Keuangan Daerah .....	III-13
<b>BAB IV SASARAN DAN PRIORITAS PEMBANGUNAN DAERAH .....</b>	<b>IV-1</b>
4.1. Tujuan dan Sasaran Pembangunan .....	IV-1
4.2. Prioritas Pembangunan Daerah Kabupaten Dairi Berdasarkan Arah Kebijakan Pembangunan Tahun 2023 .....	IV-9
<b>BAB V RENCANA KERJA DAN PENDANAAN DAERAH .....</b>	<b>V-1</b>
5.1. Dinas Pendidikan .....	V-2
5.2. Dinas Kesehatan .....	V-10
5.4. Dinas Pekerjaan Umum dan Tata Ruang .....	V-23
5.5. Satuan Polisi Pamong Praja .....	V-32
5.6. Badan Penanggulangan Bencana Daerah .....	V-37
5.7. Dinas Sosial .....	V-43
5.8. Dinas Penanaman Modal PTSPK .....	V-50
5.9. Dinas Pemberdayaan Perempuan PAPPKB .....	V-57
5.10. Dinas Pertanian Ketahanan Pangan dan Perikanan .....	V-66
5.11. Dinas Lingkungan Hidup .....	V-73
5.12. Dinas Kependudukan dan Pencatatan Sipil .....	V-82
5.13. Dinas Pemberdayaan Masyarakat dan Desa .....	V-85
5.14. Dinas Perhubungan .....	V-90
5.15. Dinas Komunikasi dan Informatika .....	V-93
5.16. Dinas Perindustrian Perdagangan Koperasi UKM .....	V-98
5.17. Dinas Pariwisata Kebudayaan Pemuda dan Olahraga .....	V-104
5.18. Dinas Perpustakaan dan Kearsipan .....	V-112
5.19. Sekretariat Daerah .....	V-117

5.20. Sekretariat DPRD. ....	V-127
5.21. Badan Perencanaan Pembangunan dan Penelitian Daerah .....	V-131
5.22. Badan Keuangan dan Aset Daerah .....	V-139
5.23. Badan Pendapatan Daerah .....	V-147
5.24. Badan Kepegawaian dan Pengembangan Sumber Daya Manusia ...	V-152
5.25. Inspektorat .....	V-155
5.26. Kecamatan Sidikalang .....	V-160
5.27. Kecamatan Sumbul .....	V-165
5.28. Kecamatan Silima Pungga-pungga .....	V-169
5.29. Kecamatan Siempat Nempu .....	V-173
5.30. Kecamatan Tigalingga .....	V-176
5.31. Kecamatan Tanah Pinem .....	V-180
5.32. Kecamatan Pegagan Hilir .....	V-183
5.33. Kecamatan Parbuluan .....	V-188
5.34. Kecamatan Siempat Nempu Hilir .....	V-192
5.35. Kecamatan Siempat Nempu Hulu .....	V-199
5.36. Kecamatan Lae Parira .....	V-207
5.37. Kecamatan Gunung Sitember .....	V-205
5.38. Kecamatan Berampu .....	V-209
5.39. Kecamatan Silahisabungan .....	V-213
5.40. Kecamatan Sitinjo .....	V-216
5.41. Badan Kesatuan Bangsa dan Politik. ....	V-220
<b>BAB VI KINERJA PENYELENGGARAAN PEMERINTAHAN DAERAH</b>	<b>VI-1</b>
<b>BAB VII PENUTUP .....</b>	<b>VII-1</b>

## DAFTAR TABEL

Tabel 2.1	Wilayah Administrasi Kabupaten Dairi .....	II-1
Tabel 2.2	Luas Kabupaten Dairi Berdasarkan Kelerengan dan Ketinggian.....	II-3
Tabel 2.3	Sungai-Sungai di Kabupaten Dairi.....	II-8
Tabel 2.4	Penggunaan Lahan di Kabupaten Dairi.....	II-10
Tabel 2.5	Sejarah Kejadian Bencana di Kabupaten Dairi Tahun 2004-2016 .....	II-18
Tabel 2.6	Matriks Resiko Gempa Bumi di Kabupaten Dairi .....	II-19
Tabel 2.7	Tingkat Keterpaparan Resiko Bencana Gempa Bumi di Kabupaten Dairi ....	II-20
Tabel 2.8	Matriks Resiko Banjir Bandang Kabupaten Dairi.....	II-22
Tabel 2.9	Tingkat Keterpaparan Resiko Bencana Banjir Bandang Kabupaten Dairi ....	II-23
Tabel 2.10	Matriks Resiko Tanah Longsor Kabupaten Dairi.....	II-24
Tabel 2.11	Tingkat Keterpaparan Resiko Bencana Tanah Longsor Kabupaten Dairi .....	II-26
Tabel 2.12	Matriks Resiko Cuaca Ekstrim/Angin Putting Beliung Kabupaten Dairi.....	II-27
Tabel 2.13	Tingkat Keterpaparan Resiko Bencana Cuaca Ekstrim/Angin Putting Beliung Kabupaten Dairi.....	II-28
Tabel 2.14	Matriks Resiko Kebakaran Hutan dan Lahan Kabupaten Dairi .....	II-30
Tabel 2.15	Tingkat Keterpaparan Resiko Bencana Kebakaran Hutan dan Lahan Kabupaten Dairi .....	II-31
Tabel 2.16	Matriks Resiko Kekeringan Kabupaten Dairi .....	II-33
Tabel 2.17	Tingkat Keterpaparan Resiko Bencana Kekeringan Kabupaten Dairi.....	II-34
Tabel 2.18	Rasio Jenis Kelamin Menurut Kecamatan Tahun 2021 .....	II-39
Tabel 2.19	Jumlah Penduduk, Luas Wilayah dan Kepadatan Penduduk Kabupaten Dairi Tahun 2021 .....	II-39
Tabel 2.20	Jumlah dan Proporsi Penduduk Menurut Umur dan Jenis Kelamin Tahun 2021 .....	II-41
Tabel 2.21	Nilai PDRB Kabupaten Dairi Atas Dasar Harga Berlaku Menurut Lapangan Usaha Tahun 2017-2021.....	II-42
Tabel 2.22	Nilai PDRB Kabupaten Dairi Atas Dasar Harga Konstan Menurut Lapangan Usaha Tahun 2017-2021.....	II-43
Tabel 2.23	Distribusi Persentase PDRB Kabupaten Dairi Atas Dasar Harga Berlaku Menurut Lapangan Usaha Tahun 2017-2021 .....	II-45
Tabel 2.24	Laju Pertumbuhan PDRB Kabupaten Dairi Atas Dasar Harga Konstan Menurut Lapangan Usaha Tahun 2017-2021 .....	II-46
Tabel 2.25	PDRB, Peranan dan Laju Pertumbuhan Lapangan Usaha Pertanian, Kehutanan dan Perikanan Tahun 2017-2021 .....	II-48
Tabel 2.26	PDRB, Peranan dan Laju Pertumbuhan Lapangan Usaha Pertambangan dan Penggalian Tahun 2017-2021 .....	II-49
Tabel 2.27	PDRB, Peranan dan Laju Pertumbuhan Lapangan Usaha Industri Pengolahan Tahun 2017-2021.....	II-50
Tabel 2.28	PDRB, Peranan dan Laju Pertumbuhan Lapangan Usaha Pengadaan Listrik dan Gas Tahun 2017-2021.....	II-51
Tabel 2.29	PDRB, Peranan dan Laju Pertumbuhan Lapangan Usaha Pengadaan Air, Pengelolaan Sampah, Limbah dan Daur Ulang Tahun 2017-2021.....	II-52
Tabel 2.30	PDRB, Peranan dan Laju Pertumbuhan Lapangan Usaha Konstruksi Tahun 2017-2021 .....	II-52
Tabel 2.31	PDRB, Peranan dan Laju Pertumbuhan Lapangan Usaha Perdagangan Besar dan Eceran, Reparasi Mobil dan Sepeda Motor Tahun 2017-2021 .....	II-53
Tabel 2.32	PDRB, Peranan dan Laju Pertumbuhan Lapangan Usaha Transportasi dan Pergudangan Tahun 2017-2021.....	II-54

Tabel 2.33	PDRB, Peranan dan Laju Pertumbuhan Lapangan Usaha Penyediaan Akomodasi dan Makan Minum Tahun 2017-2021 .....	II-54
Tabel 2.34	PDRB, Peranan dan Laju Pertumbuhan Lapangan Usaha Informasi dan Komunikasi Tahun 2017-2021 .....	II-55
Tabel 2.35	PDRB, Peranan dan Laju Pertumbuhan Lapangan Usaha Jasa Keuangan dan Asuransi Tahun 2017-2021 .....	II-56
Tabel 2.36	PDRB, Peranan dan Laju Pertumbuhan Lapangan Usaha Real Estat Tahun 2017-2021 .....	II-56
Tabel 2.37	PDRB, Peranan dan Laju Pertumbuhan Lapangan Usaha Jasa Perusahaan Tahun 2017-2021 .....	II-57
Tabel 2.38	PDRB, Peranan dan Laju Pertumbuhan Lapangan Usaha Administrasi Pemerintahan, Pertahanan dan Jaminan Sosial Wajib Tahun 2017-2021 .....	II-58
Tabel 2.39	PDRB, Peranan dan Laju Pertumbuhan Lapangan Usaha Jasa Pendidikan Tahun 2017-2021 .....	II-59
Tabel 2.40	PDRB, Peranan dan Laju Pertumbuhan Lapangan Usaha Jasa Kesehatan dan Kegiatan Sosial Tahun 2017-2021 .....	II-60
Tabel 2.41	PDRB, Peranan dan Laju Pertumbuhan Lapangan Usaha Jasa Lainnya Tahun 2017-2021 .....	II-60
Tabel 2.42	PDRB per Kapita Kabupaten Dairi Atas Dasar Harga Berlaku dan Atas Dasar Harga Konstan Tahun 2017-2021 .....	II-61
Tabel 2.44	Indeks Kedalaman Kemiskinan dan Indeks Keparahan Kemiskinan Kabupaten Dairi Tahun 2017-2021 .....	II-66
Tabel 2.45	Klasifikasi Status Pembangunan Manusia .....	II-69
Tabel 2.46	IPM dan Komponen IPM Kabupaten Dairi Tahun 2020 .....	II-70
Tabel 2.47	Jumlah Peninggalan Sejarah Kepurbakalaan Tahun 2017-2021 .....	II-76
Tabel 2.48	Penanganan Cagar Budaya Tahun 2017-2021 .....	II-77
Tabel 2.49	Pemuda dan Olahraga di Kabupaten Dairi Tahun 2017-2021 .....	II-77
Tabel 2.50	Angka Partisipasi Kasar Kabupaten Dairi Menurut Tingkat Pendidikan Tahun 2017-2021 .....	II-78
Tabel 2.51	Angka Partisipasi Murni Kabupaten Dairi Menurut Tingkat Pendidikan Tahun 2017-2021 .....	II-78
Tabel 2.52	Angka Putus Sekolah Kabupaten Dairi Menurut Tingkat Pendidikan Tahun 2017-2021 .....	II-79
Tabel 2.53	Angka Kelulusan Kabupaten Dairi Menurut Tingkat Pendidikan Tahun 2017-2021 .....	II-79
Tabel 2.54	Angka Melanjutkan Jenjang Pendidikan Kabupaten Dairi Menurut Tingkat Pendidikan Tahun 2017-2021 .....	II-80
Tabel 2.55	Ketersediaan Energi dan Protein per Kapita Tahun 2017-2021 .....	II-105
Tabel 2.56	Status Kepemilikan Tanah di Kabupaten Dairi Tahun 2017-2021 .....	II-105
Tabel 2.57	Nilai Akuntabilitas Kinerja Pemerintah Tahun 2017-2021 .....	II-135
Tabel 2.58	Rekomendasi LKPJ Tahun 2016-2020 .....	II-136
Tabel 2.59	Nilai LPPD Tahun 2017-2021 .....	II-136
Tabel 2.60	Jumlah KPM Penerima Raskin/Rastra Tahun 2017-2021 .....	II-137
Tabel 2.61	Peningkatan Kapabilitas APIP Tahun 2017-2021 .....	II-140
Tabel 2.62	Opini Laporan Keuangan Kabupaten Dairi Tahun 2017-2021 .....	II-146
Tabel 2.63	Penyusunan APBD Tepat Waktu Tahun 2017-2021 .....	II-146
Tabel 2.64	Penyusunan LKPD Tepat Waktu Tahun 2017-2021 .....	II-147
Tabel 2.65	Panjang Jalan dan Jembatan Dalam Kondisi Baik Tahun 2021 .....	II-154
Tabel 2.66	Luas Irigasi Dalam Kondisi Baik Tahun 2020 .....	II-154
Tabel 2.67	Jumlah Pelanggan PDAM Tirta Nciho Tahun 2017-2021 .....	II-155
Tabel 2.68	Jumlah Pelanggan PT.PLN (Persero) Tahun 2017-2021 .....	II-155
Tabel 2.69	Jumlah Angka Kriminalitas di Kabupaten Dairi Tahun 2021 .....	II-156

Tabel 2.70	Jumlah dan Persentase Penduduk Usia 15 Tahun ke Atas Menurut Kegiatan Seminggu yang Lalu di Kabupaten Dairi Tahun 2017-2021 .....	II-158
Tabel 2.71	Jumlah Penduduk Dairi Berumur 15 Tahun ke Atas Kabupaten Dairi Menurut Kegiatan Seminggu yang lalu, 2017-2021 .....	II-159
Tabel 2.72	Perbandingan Target dan Realisasi Indikator Capaian Indikator Kinerja Utama Kabupaten Dairi Tahun 2020 dengan Tahun 2021 .....	II-301
Tabel 2.73	Perbandingan Realisasi Kinerja Tahun 2021 dan Target Akhir RPJMD 2019-2024.....	II-303
Tabel 2.74	Permasalahan Penyelenggaraan Urusan Pemerintahan Daerah .....	II-303
Tabel 3.1	Nilai PDRB Kabupaten Dairi atas Dasar Harga konstan (ADHK) Menurut Lapangan Usaha (jutaan rupiah) Tahun 2017-2021 .....	III-2
Tabel 3.2	Nilai PDRB Kabupaten Dairi atas Dasar Harga Berlaku (ADHB) Menurut Lapangan Usaha (jutaan rupiah) Tahun 2017-2021 .....	III-4
Tabel 3.3	Distribusi Persentase PDRB Kabupaten Dairi atas Dasar Harga Berlaku Menurut Lapangan Usaha Tahun 2017-2021 .....	III-6
Tabel 3.4	Rata-rata Pertumbuhan Pendapatan Daerah Kabupaten Dairi Tahun 2019-2021.....	III-15
Tabel 3.5	Rata rata Pertumbuhan Belanja Daerah Kabupaten Dairi Tahun 2019-2021	III-16
Tabel 3.6	Proyeksi Pendapatan Daerah Kabupaten Dairi Tahun 2022 .....	III-19
Tabel 3.7	Perbandingan Proyeksi Penerimaan Daerah Kabupaten Dairi Tahun 2022	III-20
Tabel 3.8	Proyeksi Belanja Daerah Kabupaten Dairi Tahun 2022 .....	III-23
Tabel 3.9	Perbandingan Proyeksi Pengeluaran Daerah Kabupaten Dairi Tahun 2022 .	III-24
Tabel 3.10	Realisasi, Anggaran dan Proyeksi Pendapatan Daerah Kabupaten Dairi Tahun 2019-2022 .....	III-27
Tabel 3.11	Realisasi, Anggaran dan Proyeksi Belanja Daerah Kabupaten Dairi Tahun 2019-2022 .....	III-30
Tabel 4.1	Penjabaran Misi, Tujuan, dan Sasaran Pembangunan Daerah Provinsi Sumatera Utara Tahun 2023.....	IV-4
Tabel 4.2	Arah Kebijakan Pembangunan Provinsi Sumatera Utara Tahun 2019-2023 .....	IV-5
Tabel 4.3	Misi, Tujuan dan Sasara Pembangunan Daerah Kabupaten Dairi Tahun 2020-2024.....	IV-7
Tabel 4.4	Tujuan, Sasaran dan Strategis Pembangunan Kabupaten Dairi Tahun 2023	IV-13
Tabel 4.5	Program Prioritas Pembangunan Tahun 2023.....	IV-14
Tabel 5.1	Rekapitulasi Pendanaan Rencana Kerja Perangkat Daerah Kabupaten Dairi Tahun 2022 .....	V-2
Tabel 6.1	Indikator Kinerja Utama.....	VI-2
Tabel 6.2	Indikator Kinerja Kunci .....	VI-3
Tabel 6.3	Hasil Capaian Kinerja Penyelenggaraan Urusan Pemerintahan Kabupaten Dairi Tahun 2020-2021 .....	VI-17

## DAFTAR GAMBAR

Gambar 2.1	Peta Batas Administrasi Kabupaten Dairi.....	II-2
Gambar 2.2	Peta Topografi Kabupaten Dairi .....	II-4
Gambar 2.3	Peta Kelerengan Kabupaten Dairi.....	II-4
Gambar 2.4	Peta Morfologi Kabupaten Dairi.....	II-5
Gambar 2.5	Peta Geologi Kabupaten Dairi .....	II-6
Gambar 2.6	Peta Jenis Tanah Kabupaten Dairi .....	II-7
Gambar 2.7	Peta Hidrologi Kabupaten Dairi.....	II-8
Gambar 2.8	Peta Curah Hujan Kabupaten Dairi.....	II-10
Gambar 2.9	Peta Penggunaan Lahan .....	II-11
Gambar 2.10	Peta Resiko Bencana Gempa Bumi Kabupaten Dairi .....	II-20
Gambar 2.11	Peta Indeks Risiko Bencana Banjir Bandang Kabupaten Dairi .....	II-23
Gambar 2.12	Peta Risiko Bencana Tanah Longsor Kabupaten Dairi.....	II-26
Gambar 2.13	Peta Risiko Bencana Cuaca Ekstrim Kabupaten Dairi .....	II-29
Gambar 2.14	Peta Indeks Risiko Bencana Kebakaran Hutan dan Lahan Kabupaten Dairi .....	II-32
Gambar 2.15	Peta Indeks Risiko Bencana Kekeringan Kabupaten Dairi.....	II-35
Gambar 2.16	Persentase Jumlah Penduduk .....	II-40
Gambar 2.17	Laju Pertumbuhan Produk Domestik Regional Bruto PDRB Kabupaten Dairi dan PDRB Sumatera Utara Tahun 2017-2021 (Persen) .....	II-47
Gambar 2.18	PDRB per Kapita Kabupaten Dairi ADHB dan ADHK 2010 Tahun 2017-2021 .....	II-61
Gambar 2.19	Perkembangan Gini Ratio di Kabupaten Dairi dan Sumatera Utara Tahun 2017-2021 .....	II-63
Gambar 2.20	Tren Persentase Penduduk Miskin Kabupaten Dairi dan Sumatera Utara, Tahun 2017-2021(%).....	II-65
Gambar 2.21	Indeks Pembangunan Manusia Kabupaten Dairi Tahun 2017-2021 ....	II-67
Gambar 2.22	Pertumbuhan Indeks Pembangunan Manusia Kabupaten Dairi Tahun 2017-2021 (%) .....	II-68
Gambar 2.23	Indeks Pembangunan Manusia Menurut Kabupaten di Kawasan Danau Toba Tahun 2021.....	II-69
Gambar 2.24	Rata-rata Lama Sekolah Kabupaten Dairi dan Provinsi Sumatera Utara Tahun 2017-2021 (%) .....	II-70
Gambar 2.25	Harapan Lama Sekolah Kabupaten Dairi dan Provinsi Sumatera Utara Tahun 2017-2021 (%).....	II-71
Gambar 2.26	Angka Harapan Hidup Kabupaten Dairi dan Provinsi Sumatera Utara Tahun 2017-2021 .....	II-73
Gambar 2.27	Persentase Balita Gizi Buruk Tahun 2017-2021(%).....	II-74
Gambar 2.28	Prevalensi Balita Gizi Kurang Tahun 2016-2020.....	II-75
Gambar 2.29	Jumlah Penyelenggaraan Festival Seni Budaya Kabupaten Dairi Tahun 2017-2021 .....	II-76
Gambar 2.30	Ketersediaan Sekolah dan Penduduk Usia Sekolah Kabupaten Dairi Tahun 2017-2021 (%).....	II-80
Gambar 2.31	Angka Kematian Bayi Kabupaten Dairi Tahun 2017-2021.....	II-81
Gambar 2.32	Jumlah Kematian Ibu Kabupaten Dairi Tahun 2017-2021 .....	II-82
Gambar 2.33	Cakupan Pertolongan Persalinan Mendapatkan Pelayanan Bersalin sesuai Standar Kabupaten Dairi Tahun 2017-2021 (%).....	II-83
Gambar 2.34	Cakupan Penemuan dan Penanganan Penderita Penyakit TB Kabupaten Dairi Tahun 2017-2021.....	II-84



Gambar 2.35	Cakupan Penemuan dan Penanganan Penderita Penyakit DBD Kabupaten Dairi Tahun 2017-2021.....	II-84
Gambar 2.36	Cakupan Kunjungan Bayi Kabupaten Dairi Tahun 2017-2021 (%).....	II-85
Gambar 2.37	Cakupan Pelayanan Anak Balita Kabupaten Dairi Tahun 2017-2021..	II-86
Gambar 2.38	Persentase Kondisi Jalan di Kabupaten Dairi Tahun 2017-2021.....	II-86
Gambar 2.39	Persentase Jembatan Dalam Kondisi Baik di Kabupaten Dairi Tahun 2017-2021 (%) .....	II-87
Gambar 2.40	Persentase Luas Irigasi Dalam Kondisi Baik di Kabupaten Dairi Tahun 2017-2021 .....	II-88
Gambar 2.41	Capaian Terjadinya Akses Air Minum yang Bersih Tahun 2017-2021	II-89
Gambar 2.42	Persentase Peningkatan Konstruksi Jalan Kabupaten Tahun 2017-2021	II-90
Gambar 2.43	Capaian Terlayannya Masyarakat Dalam Pengurusan IMB Tahun 2017-2021 .....	II-90
Gambar 2.44	Persentase Cakupan Lingkungan yang Sehat dan Aman yang didukung dengan PSU Tahun 2017-2021 .....	II-91
Gambar 2.45	Persentase Rumah Layak Huni Tahun 2017-2021.....	II-92
Gambar 2.46	Persentase Penanganan Perumahan dan Kawasan Permukiman Kumuh Tahun 2017-2021 .....	II-93
Gambar 2.47	Persentase Penanganan Pelanggaran Peraturan Daerah Tahun 2017-2021 (%) .....	II-94
Gambar 2.48	Jumlah Masyarakat yang Mengikuti Pendidikan Politik Tahun 2017-2021 .....	II-94
Gambar 2.49	Jumlah Tokoh Agama/Adat/Masyarakat yang Mengikuti Kegiatan Pengembangan Wawasan Kebangsaan Tahun 2017-2021 .....	II-95
Gambar 2.50	Persentase PMKS yang Memperoleh Bantuan Sosial Kabupaten Dairi Tahun 2017-2021 .....	II-97
Gambar 2.51	Persentase Korban Bencana yang Menerima Bantuan Sosial Selama Masa Tanggap Darurat Tahun 2017-2021 .....	II-98
Gambar 2.52	Persentase Tingkat Kemiskinan Tahun 2017-2021 .....	II-99
Gambar 2.53	Persentase Penyandang Cacat Fisik dan Mental serta Lanjut Usia Tidak Pstensial yang Menerima Jaminan Sosial Tahun 2017-2019 (%) .....	II-99
Gambar 2.54	Korban Bencana yang Menerima Bantuan Selama Masa Tanggap Darurat Tahun 2017-2021 .....	II-100
Gambar 2.55	Pencari Kerja yang Ditempatkan Tahun 2017-2021 .....	II-101
Gambar 2.56	Jumlah Angkatan Kerja Tahun 2017-2021 .....	II-101
Gambar 2.57	Tingkat Partisipasi Angkatan Kerja Dairi dan Sumatera Utara Tahun 2017-2021(%) .....	II-102
Gambar 2.58	Tingkat Pengangguran Terbuka Dairi dan Sumatera Utara Tahun 2017-2021 .....	II-103
Gambar 2.59	Persentase Penanganan Pemberdayaan Perempuan Tahun 2017-2021	II-104
Gambar 2.60	Persentase Kasus Kekerasan Terhadap Perempuan dan Anak yang Mendapat Pelayanan Komprehensif Tahun 2017-2021 .....	II-104
Gambar 2.61	Penurunan Lahan Kritis 2017-2021 .....	II-106
Gambar 2.62	Jumlah Volume Sampah yang ditangani Tahun 2017-2021 .....	II-107
Gambar 2.63	Persentase Cakupan Pengawasan Terhadap Pelaksanaan Dokumen Lingkungan Tahun 2017-2021.....	II-107
Gambar 2.64	Persentase Kepemilikan Dokumen Kependudukan Tahun 2017-2021	II- 108
Gambar 2.65	Terfasilitasnya dan Terbentuknya Badan Usaha Milik Desa (BUM Desa) Tahun 2017-2021 .....	II-109
Gambar 2.66	Cakupan Pasangan Manusia Subur Menjadi Peserta Keluarga Berencana Aktif Tahun 2017-2021 (%).....	II-111

Gambar 2.67	Cakupan Pasangan Manusia Subur yang Ingin ber KB tapi Tidak Terpenuhi Tahun 2017-2021 (%).....	II-112
Gambar 2.68	Cakupan Pasangan Manusia Subur yang Istrinya dibawah Umur 20 Tahun, Tahun 2017-2021 (%).....	II-112
Gambar 2.69	Cakupan Anggota Bina Balita (BKB) ber KB Tahun 2017-2021 .....	II-113
Gambar 2.70	Cakupan PUS Peserta KB Anggota Usaha Peningkatan Pendapatan Keluarga Sejahtera (UPPKS) yang ber KB Tahun 2017-2021 .....	II-114
Gambar 2.71	Cakupan Penyediaan Informasi Data Mikro Keluarga di Setiap Desa/ Kelurahan Tahun 2017-2021 .....	II-114
Gambar 2.72	Persentase Penanganan Fasilitas Keselamatan Lalu Lintas Tahun 2017-2021 .....	II-115
Gambar 2.73	Jumlah Media Yang digunakan Dalam Desiminasi Informasi (SP4N) Tahun 2017-2021 .....	II-116
Gambar 2.74	Jumlah Koperasi Aktif Tahun 2017-2021.....	II-116
Gambar 2.75	Jumlah Usaha Mikro Tahun 2017-2021 .....	II-117
Gambar 2.76	Persentase Izin Yang Terbit sesuai dengan SOP Tahun 2017-2021 %.	II-117
Gambar 2.77	Persentase Peningkatan Investasi Tahun 2017-2021 .....	II-118
Gambar 2.78	Jumlah Izin Pemanfaatan Ruang yang diterbitkan Tahun 2017-2021 ..	II-119
Gambar 2.79	Terfasilitasinya Pelayanan Kepemudaan Tahun 2017-2021.....	II-120
Gambar 2.80	Terselenggaranya Kompetisi Olahraga Tahun 2017-2021 .....	II-120
Gambar 2.81	Persentase Penanganan Gedung Olahraga/Lapangan Olahraga Tahun 2017-2021 .....	II-121
Gambar 2.82	Jumlah Arsip yang Dilestarikan Tahun 2017-2021 .....	II-121
Gambar 2.83	Jumlah Pengunjung Perpustakaan Tahun 2017-2021 .....	II-122
Gambar 2.84	Jumlah Organisasi/Lembaga yang Terfasilitasi Tahun 2017-2021.....	II-122
Gambar 2.85	Jumlah Sarana Penyelenggaraan Seni Budaya Tahun 2017-2021 .....	II-123
Gambar 2.86	Produktivitas Tanaman Pangan Tahun 2017-2021 .....	II-124
Gambar 2.87	Persentase Peningkatan Produksi Holtikultura Tahun 2017-2021.....	II-124
Gambar 2.88	Persentase Peningkatan Produksi Perkebunan Kopi Tahun 2017-2021	II-125
Gambar 2.89	Jumlah Populasi Peternakan Tahun 2017-2021 .....	II-126
Gambar 2.90	Persentase Penanganan Kesehatan Hewan/Ternak Tahun 2017-2021 .	II-127
Gambar 2.91	Jumlah Pemoangan Ternak di RPH Sidikalang Tahun 2017-2021 ....	II-128
Gambar 2.92	Peningkatan Produksi Perikanan Tangkap Tahun 2017-2021 .....	II-129
Gambar 2.93	Peningkatan Produksi Perikanan Budidaya Tahun 2017-2021 .....	II-130
Gambar 2.94	Persentase Peningkatan Kunjungan Wisata Tahun 2017-2021.....	II-130
Gambar 2.95	Jumlah Objek Wisata yang Berkembang yang Ditangani Tahun 2017-2021 .....	II-131
Gambar 2.96	Data Wisatawan Nusantara Tahun 2017-2021.....	II-131
Gambar 2.97	Peningkatan Industri yang Bergerak di Bidang Agribisnis Tahun 2017-2021 (%) .....	II-132
Gambar 2.98	Jumlah Produk IKM Bidang Agribisnis yang Terfasilitasi Dalam Pengurusan Sertifikat Produk Tahun 2017-2021 .....	II-133
Gambar 2.99	Tersedianya Dokumen Informasi Harga dan Ketersediaan Barang Pokok Tahun 2017-2020.....	II-133
Gambar 2.100	Jumlah Produk Bidang Agribisnis yang Dipromosikan Tahun 2017-2021 .....	II-134
Gambar 2.101	Jumlah Alat UTTP yang Ditera/Teraulang Tahun 2017-2021 .....	II-134
Gambar 2.102	Peningkatan Level Maturitas Sistem Pengendalian Intern Pemerintah Tahun 2017-2021 .....	II-135
Gambar 2.103	Indeks Kepuasan Masyarakat Tahun 2017-2021.....	II-136
Gambar 2.104	Persentase Paket Kegiatan yang Dilelangkan Secara Elektronik Tahun 2017-2021 .....	II-137

Gambar 2.105 Jumlah Informasi Publik yang Dihasilkan Tahun 2017-2021 .....	II-138
Gambar 2.106 Jenis Produk Hukum Daerah yang Terfasilitasi Tahun 2017-2021 .....	II-138
Gambar 2.107 Monitoring dan Evaluasi Perusahaan Daerah/Badan Usaha Milik Daerah (BUMD) Tahun 2017-2021 .....	II-139
Gambar 2.108 Terfasilitasinya Persidangan di DPRD Tahun 2017-2021 .....	II-140
Gambar 2.109 Persentase Temuan Aparat Pengawasan yang Ditindaklanjuti Tahun 2017-2021 .....	II-141
Gambar 2.110 Persentase Penjabaran Program RPJMD ke Dalam RKPD Tahun 2017-2021 .....	II-142
Gambar 2.111 Tersedianya Dokumen Perencanaan Tahun 2017-2021 .....	II-143
Gambar 2.112 Tersedianya Dokumen Pendukung Perencanaan Tahun 2015-2019 ....	II-143
Gambar 2.113 Terbangun dan Terpeliharanya Sistem Perencanaan Berbasis Elektronik Tahun 2017-2021 .....	II-144
Gambar 2.114 Persentase Masyarakat yang Mengikuti Musrenbang RKPD di Kecamatan dan Kabupaten Tahun 2017-2021 .....	II-145
Gambar 2.115 Persentase Pencapaian Target Pajak dan Retribusi Daerah Tahun 2017-2021 .....	II-145
Gambar 2.116 Persentase Tingkat Pertumbuhan Realisasi Penerimaan Pajak Daerah Tahun 2017-2021 .....	II-146
Gambar 2.117 Persentase Penjabaran Program RKPD ke Dalam KUA/PPAS Tahun 2017-2021 .....	II-147
Gambar 2.118 Persentase Penanganan Kasus Terhadap Pelanggaran Disiplin Tahun 2017-2021 .....	II-148
Gambar 2.119 Jumlah Aparatur yang Memiliki Sertifikasi Diklat Kepemimpinan Tahun 2017-2021 .....	II-149
Gambar 2.120 Jumlah Guru Diklat Penilaian Kinerja Guru (PKG) Tahun 2017-2021	II-149
Gambar 2.121 Jumlah PNS yang Diklat Fungsional Tahun 2017-2021 .....	II-150
Gambar 2.122 Tersedianya Bahan Kebijakan Teknis Kelitbangan Daerah yang Dilaksanakan Tahun 2017-2021 .....	II-151
Gambar 2.123 Terbentuknya Desa Tangguh Bencana Tahun 2017-2021 .....	II-151
Gambar 2.124 Terpenuhinya Kebutuhan Dasar Korban Bencana Saat Tanggap Darurat Bencana Tahun 2017-2021 .....	II-152
Gambar 2.125 Terpenuhinya Pemulihan Dampak Bencana Tahun 2017-2021 .....	II-152
Gambar 2.126 Rata-rata Pengeluaran Masyarakat Kabupaten Dairi dan Sumatera Utara per Kapita Per Tahun 2017-2021 .....	II-153
Gambar 2.127 Jumlah Penduduk Kabupaten Dairi Berusia 15 Tahun ke Atas yang Bekerja Selama Seminggu yang Lalu Menurut Lapangan Pekerjaan Utama dan Jenis Kelamin, Agustus 2021 .....	II-160
Gambar 2.128 Jumlah Penduduk Kabupaten Dairi Berusia 15 Tahun ke Atas yang Bekerja Selama Seminggu yang Lalu Menurut Status Pekerjaan Utama dan Jenis Kelamin, Agustus 2021 .....	II-161
Gambar 4.1 Visi dan Misi Pemerintahan Provinsi Sumatera Utara Tahun 2019-2023 .....	IV-3
Gambar 4.2 Program Unggulan Pemerintah Kabupaten Dairi Tahun 2019-2024....	IV-11

LAMPIRAN PERATURAN BUPATI DAIRI  
NOMOR : 24 TAHUN 2022  
TANGGAL : 30 JUNI 2022  
TENTANG : RENCANA KERJA PEMERINTAH DAERAH  
KABUPATEN DAIRI TAHUN 2023

## **BAB I**

### **PENDAHULUAN**

#### **1.1. Latar Belakang**

Penyusunan Rencana Kerja Pemerintah Daerah yang terdiri dari Rencana Pembangunan Jangka Panjang Daerah (RPJPD), Rencana Pembangunan Jangka Menengah Daerah (RPJMD) dan Rencana Kerja Pemerintah Daerah (RKPD) merupakan amanat dari Undang-Undang Nomor 25 Tahun 2004 tentang Sistem Perencanaan Pembangunan Nasional (SPPN). Undang-Undang Nomor 23 Tahun 2014 tentang Pemerintahan Daerah sebagaimana telah diubah beberapa kali terakhir dengan Undang-Undang Nomor 9 Tahun 2015 tentang Perubahan Kedua atas Undang-Undang Nomor 23 Tahun 2014 tentang Pemerintahan Daerah, serta Peraturan Menteri Dalam Negeri Nomor 86 Tahun 2017 tentang Tata Cara Perencanaan, Pengendalian dan Evaluasi Pembangunan Daerah, Tata Cara Evaluasi Rancangan Peraturan Daerah Tentang Rencana Pembangunan Jangka Panjang Daerah dan Rencana Pembangunan Jangka Menengah Daerah, serta Tata Cara Perubahan Rencana Pembangunan Jangka Panjang Daerah, Rencana Pembangunan Jangka Menengah Daerah, dan Rencana Kerja Pemerintah Daerah.

RKPD Kabupaten Dairi Tahun 2023 merupakan dokumen perencanaan pembangunan tahun ke-empat yang disusun sebagai bentuk pelaksanaan Peraturan Daerah Kabupaten Dairi Nomor 1 Tahun 2022 tentang Perubahan atas Peraturan Daerah Nomor 6 Tahun 2019 tentang Rencana Pembangunan Jangka Menengah Daerah Kabupaten Dairi Tahun 2019-2024. RKPD berfungsi untuk menjabarkan RPJMD ke dalam rencana tahunan dengan memuat arah kebijakan pembangunan, prioritas pembangunan, rancangan kerangka ekonomi daerah dan program kegiatan perangkat daerah.

Penyusunan RKPD Kabupaten Dairi Tahun 2023 yang berorientasi pada proses, disusun dengan 4 (empat) pendekatan perencanaan pembangunan yang meliputi: (1) pendekatan teknokratik, dimana penyusunan RKPD dilaksanakan dengan

menggunakan metode dan kerangka berpikir ilmiah untuk mencapai tujuan dan sasaran pembangunan daerah; (2) pendekatan partisipatif, yang dilakukan dengan melibatkan berbagai pemangku kepentingan yang ada di daerah; (3) pendekatan politis, dimana dalam penyusunan RKPD dilaksanakan dengan menerjemahkan visi dan misi Kepala Daerah ke dalam dokumen perencanaan pembangunan jangka menengah daerah yang dibahas bersama dengan DPRD; serta (4) pendekatan *top-down* (atas-bawah) dan *bottom-up* (bawah-atas), yang merupakan hasil perencanaan yang diselaraskan dalam musyawarah pembangunan yang dilaksanakan mulai dari Desa/Kelurahan, Kecamatan, Daerah Kabupaten/Kota, Provinsi hingga Nasional.

Selain hal diatas, penyusunan RKPD Kabupaten Dairi Tahun 2023 juga berorientasi kepada substansi dengan menggunakan pendekatan Tematik-Holistik, Integratif dan Spasial (THIS). Pendekatan tematik-holistik dilaksanakan dengan mempertimbangkan keseluruhan unsur/bagian/kegiatan pembangunan sebagai satu kesatuan faktor potensi, tantangan, hambatan dan/atau permasalahan yang saling berkaitan satu dengan lainnya. Pendekatan integratif dilakukan dengan menyatukan beberapa kewenangan ke dalam satu proses terpadu dan fokus yang jelas dalam upaya pencapaian tujuan pembangunan Daerah. Sedangkan pendekatan spasial dilaksanakan dengan mempertimbangkan dimensi keruangan dalam perencanaan.

Tahapan penyusunan RKPD Kabupaten Dairi Tahun 2023 mengacu pada pasal 16 Peraturan Menteri Dalam Negeri Nomor 86 Tahun 2017 yang mengamanatkan bahwa RKPD disusun dengan beberapa tahapan, yaitu: persiapan penyusunan, penyusunan rancangan awal, penyusunan rancangan, pelaksanaan Musyawarah Perencanaan Pembangunan (musrenbang), perumusan rancangan akhir, serta penetapan RKPD yang ditetapkan dengan Peraturan Kepala Daerah.

Perumusan RKPD yang memuat arah kebijakan pembangunan, prioritas pembangunan, rancangan kerangka

ekonomi daerah dan program kegiatan Perangkat Daerah menjadi pedoman bagi Perangkat Daerah dalam menyusun rencana kerja (renja) masing-masing. Seluruh tahapan yang dilaksanakan pada akhirnya akan menjadi pedoman dalam penyusunan Kebijakan Umum Anggaran (KUA), Prioritas Plafon Anggaran Sementara (PPAS) dan Rancangan Anggaran Pendapatan dan Belanja Daerah (RAPBD).

Penyusunan dan penyajian dokumen Rencana Kerja Pemerintah Daerah menjadi kewajiban yang harus dipenuhi sesuai amanat Undang-Undang. Dalam rangka formulasi kebijakan perencanaan pembangunan daerah yang prospektif, integratif, realistik, akuntabel dan transparan, Pemerintah Kabupaten Dairi dengan *leading sektornya* Badan Perencanaan Pembangunan dan Penelitian Daerah menyusun dan menyajikan dokumen Rencana Kerja Pemerintah Daerah Kabupaten Dairi Tahun 2023.

## **1.2. Dasar Hukum Penyusunan**

Peraturan Perundang-undangan yang menjadi latar belakang penyusunan RKPD Kabupaten Dairi Tahun 2023 adalah sebagai berikut:

1. Undang-Undang Nomor 15 Tahun 1964 tentang Penetapan Peraturan Pemerintah Pengganti Undang-Undang Nomor 4 Tahun 1964 tentang Pembentukan Daerah Tingkat II Dairi dengan mengubah Undang-Undang Nomor 7 Drt. Tahun 1956 tentang Pembentukan Daerah Otonom Kabupaten di Propinsi Sumatera Utara (Lembaran Negara Republik Indonesia Tahun 1964 Nomor 9), menjadi Undang-Undang (Lembaran Negara Republik Indonesia Tahun 1964 Nomor 96, Tambahan Lembaran Negara Republik Indonesia Nomor 2689);
2. Undang-Undang Nomor 25 Tahun 2004 tentang Sistem Perencanaan Pembangunan Nasional (Lembaran Negara Republik Indonesia Tahun 2004 Nomor 104, Tambahan Lembaran Negara Republik Indonesia Nomor 4421);
3. Undang-Undang Nomor 17 Tahun 2007 tentang Rencana Pembangunan Jangka Panjang Nasional Tahun 2005-2025

- (Lembaran Negara Republik Indonesia Tahun 2007 Nomor 33, Tambahan Lembaran Negara Republik Indonesia Nomor 4700);
4. Undang-Undang Nomor 23 Tahun 2014 tentang Pemerintahan Daerah (Lembaran Negara Republik Indonesia Tahun 2014 Nomor 244, Tambahan Lembaran Negara Republik Indonesia Nomor 5587) sebagaimana telah di ubah beberapa kali terakhir dengan Undang-Undang Nomor 11 Tahun 2020 tentang Cipta Kerja (Lembaran Negara Republik Indonesia Tahun 2020 Nomor 245, Tambahan Lembaran Negara Republik Indonesia Nomor 6573);
  5. Peraturan Pemerintah Nomor 18 Tahun 2016 tentang Perangkat Daerah (Lembaran Negara Republik Indonesia Tahun 2016 Nomor 114, Tambahan Lembaran Negara Republik Indonesia Nomor 5887), sebagaimana telah diubah dengan Peraturan Pemerintah Nomor 72 Tahun 2019 tentang Perubahan atas Peraturan Pemerintah Nomor 18 Tahun 2016 tentang Perangkat Daerah (Lembaran Negara Republik Indonesia Tahun 2019 Nomor 187, Tambahan Lembaran Negara Republik Indonesia Nomor 6402);
  6. Peraturan Pemerintah Nomor 12 Tahun 2017 tentang Pembinaan dan Pengawasan Penyelenggaraan Pemerintah Daerah (Lembaran Negara Republik Indonesia Tahun 2017 Nomor 73, Tambahan Lembaran Negara Republik Indonesia Nomor 6041);
  7. Peraturan Pemerintah Nomor 45 Tahun 2017 tentang Partisipasi Masyarakat dalam Penyelenggaraan Pemerintah Daerah (Lembaran Negara Republik Indonesia Tahun 2017 Nomor 225, Tambahan Lembaran Negara Republik Indonesia Nomor 6133);
  8. Peraturan Pemerintah Nomor 2 Tahun 2018 tentang Standar Pelayanan Minimal (Lembaran Negara Republik Indonesia Tahun 2018 Nomor 2, Tambahan Lembaran Negara Republik Indonesia Nomor 6178);
  9. Peraturan Presiden Nomor 59 Tahun 2017 tentang Pelaksanaan Pencapaian Tujuan Pembangunan Berkelanjutan (Lembaran Negara Republik Indonesia Tahun 2017 Nomor 136);

10. Peraturan Pemerintah Nomor 12 Tahun 2019 tentang Pengelolaan Keuangan Daerah (Lembaran Negara Republik Indonesia Tahun 2019 Nomor 42, Tambahan Lembaran Negara Republik Indonesia Nomor 6322);
11. Peraturan Menteri Dalam Negeri Nomor 86 Tahun 2017 tentang Tata Cara Perencanaan, Pengendalian dan Evaluasi Pembangunan Daerah, Tata Cara Evaluasi Rancangan Peraturan Daerah tentang Rencana Pembangunan Jangka Panjang Daerah dan Rencana Pembangunan Jangka Menengah Daerah, serta Tata Cara Perubahan Rencana Pembangunan Jangka Panjang Daerah, Rencana Pembangunan Jangka Menengah Daerah, dan Rencana Kerja Pemerintah Daerah (Berita Negara Republik Indonesia Tahun 2017 Nomor 1312);
12. Peraturan Menteri Dalam Negeri Nomor 70 Tahun 2019 tentang Sistem Informasi Pemerintahan Daerah (Berita Negara Republik Indonesia Tahun 2019 Nomor 1114);
13. Peraturan Menteri Dalam Negeri Nomor 90 Tahun 2019 tentang Klasifikasi, Kodefikasi dan Nomenklatur Perencanaan Pembangunan dan Keuangan Daerah (Berita Negara Republik Indonesia Tahun 2019 Nomor 1447);
14. Peraturan Menteri Dalam Negeri Nomor 18 Tahun 2020 tentang Peraturan Pelaksanaan Peraturan Pemerintah Nomor 13 Tahun 2019 tentang Laporan dan Evaluasi Penyelenggaraan Pemerintahan Daerah (Berita Negara Republik Indonesia Tahun 2020 Nomor 288);
15. Peraturan Menteri Dalam Negeri Nomor 77 Tahun 2020 tentang Pedoman Teknis Pengelolaan Keuangan Daerah (Berita Negara Republik Indonesia Tahun 2020 Nomor 1781);
16. Peraturan Menteri Dalam Negeri Nomor 81 Tahun 2022 tentang Pedoman Penyusunan Rencana Kerja Pemerintah Daerah Tahun 2023 (Berita Negara Republik Indonesia Tahun 2022 Nomor 590);
17. Peraturan Daerah Provinsi Sumatera Utara Nomor 12 Tahun 2008 tentang Rencana Pembangunan Jangka Panjang Daerah Provinsi Sumatera Utara Tahun 2005-2025 (Lembaran Daerah



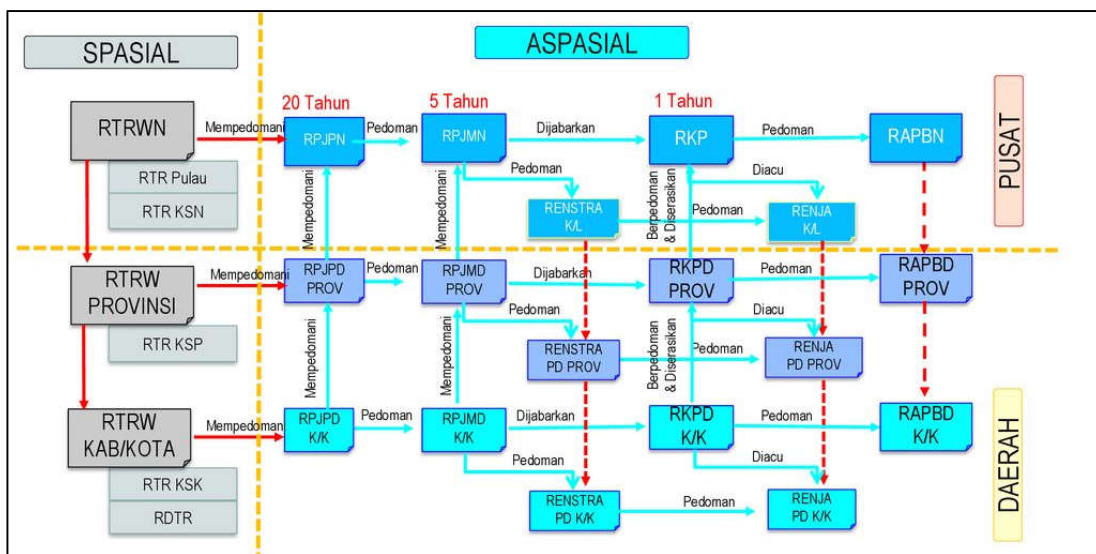
- Provinsi Sumatera Utara Tahun 2008 Nomor 12, Tambahan Lembaran Daerah Provinsi Sumatera Utara Nomor 12);
18. Peraturan Daerah Provinsi Sumatera Utara Nomor 2 Tahun 2017 tentang Rencana Tata Ruang Wilayah Provinsi Sumatera Utara Tahun 2017-2037 (Lembaran Daerah Provinsi Sumatera Utara Tahun 2017 Nomor 2, Tambahan Lembaran Daerah Provinsi Sumatera Utara Nomor 33);
  19. Peraturan Daerah Provinsi Sumatera Utara Nomor 5 Tahun 2019 tentang Rencana Pembangunan Jangka Menengah Daerah Provinsi Sumatera Utara Tahun 2019-2023 (Lembaran Daerah Provinsi Sumatera Utara Tahun 2019 Nomor 5, Tambahan Lembaran Daerah Provinsi Sumatera Utara Nomor 50), sebagaimana telah diubah dengan Peraturan Daerah Provinsi Sumatera Utara Nomor 6 Tahun 2021 tentang Perubahan atas Peraturan Daerah Provinsi Sumatera Utara Nomor 5 Tahun 2019 tentang Rencana Pembangunan Jangka Menengah Daerah Provinsi Sumatera Utara Tahun 2019-2023 (Lembaran Daerah Provinsi Sumatera Utara Tahun 2021 Nomor 6, Tambahan Lembaran Daerah Provinsi Sumatera Utara Nomor 6);
  20. Peraturan Gubernur Provinsi Sumatera Utara Nomor xx Tahun 2022 tentang Rencana Kerja Pemerintah Daerah Provinsi Sumatera Utara Tahun 2023 (Berita Daerah Provinsi Sumatera Utara Tahun 2022 Nomor xx);
  21. Peraturan Daerah Kabupaten Dairi Nomor 06 Tahun 2009 tentang Rencana Pembangunan Jangka Panjang Daerah Kabupaten Dairi Tahun 2005-2025 (Lembaran Daerah Kabupaten Dairi Tahun 2009 Nomor 6, Tambahan Lembaran Daerah Kabupaten Dairi Nomor 150);
  22. Peraturan Daerah Kabupaten Dairi Nomor 7 Tahun 2014 tentang Rencana Tata Ruang Wilayah Kabupaten Dairi Tahun 2014-2034 (Lembaran Daerah Kabupaten Dairi Tahun 2014 Nomor 7, Tambahan Lembaran Daerah Kabupaten Dairi Nomor 170);
  23. Peraturan Daerah Nomor 7 Tahun 2016 tentang Pembentukan Perangkat Daerah Kabupaten Dairi (Lembaran Daerah Kabupaten

- Dairi Tahun 2016 Nomor 7, Tambahan Lembaran Daerah Kabupaten Dairi Nomor 183) sebagaimana telah diubah dengan Peraturan Daerah Nomor 4 Tahun 2019 tentang Perubahan atas Peraturan Daerah Kabupaten Dairi Nomor 7 Tahun 2016 tentang Pembentukan Perangkat Daerah Kabupaten Dairi (Lembaran Daerah Kabupaten Dairi Tahun 2019 Nomor 4, Tambahan Lembaran Daerah Kabupaten Dairi Nomor 197);
24. Peraturan Daerah Kabupaten Dairi Nomor 6 Tahun 2019 tentang Rencana Pembangunan Jangka Menengah Daerah Kabupaten Dairi Tahun 2019-2024 (Lembaran Daerah Kabupaten Dairi Tahun 2019 Nomor 6, Tambahan Lembaran Daerah Kabupaten Dairi Nomor 199), sebagaimana telah diubah dengan Peraturan Daerah Nomor 1 Tahun 2022 tentang Perubahan atas Peraturan Daerah Kabupaten Dairi Nomor 6 Tahun 2019 tentang Rencana Pembangunan Jangka Menengah Daerah Kabupaten Dairi Tahun 2019-2024 (Lembaran Daerah Kabupaten Dairi Tahun 2022 Nomor 1, Tambahan Lembaran Daerah Kabupaten Dairi Nomor 220);
25. Peraturan Daerah Kabupaten Dairi Nomor 8 Tahun 2021 tentang Anggaran Pendapatan dan Belanja Daerah Tahun Anggaran 2022 (Lembaran Daerah Kabupaten Dairi Tahun 2021 Nomor 8, Tambahan Lembaran Daerah Kabupaten Dairi Nomor 217);
26. Peraturan Bupati Dairi Nomor 26 Tahun 2021 tentang Penjabaran Anggaran Pendapatan dan Belanja Daerah Tahun Anggaran 2022 (Berita Daerah Kabupaten Dairi Tahun 2021 Nomor 26), sebagaimana telah diubah beberapa kali terakhir dengan Peraturan Bupati Dairi Nomor 19 Tahun 2022 tentang Perubahan Kedua atas Peraturan Bupati Dairi Nomor 26 Tahun 2021 tentang Penjabaran Anggaran Pendapatan dan Belanja Daerah Tahun Anggaran 2022 (Berita Daerah Kabupaten Dairi Tahun 2022 Nomor 19).

### 1.3 Hubungan Antar Dokumen

Penyusunan RKPD Kabupaten Dairi Tahun 2023 pada prinsipnya berpedoman kepada RPJMD Kabupaten Dairi Tahun 2019-2024, Rencana Kerja Pemerintah pusat, RKPD Provinsi Sumatera Utara, program strategis nasional dan pedoman penyusunan RKPD. Secara sederhana dapat dilihat pada gambar berikut;

Gambar 1.1 Hubungan antar dokumen



Penjelasan masing-masing dokumen perencanaan terkait diuraikan sebagai berikut:

#### 1. Rencana Pembangunan Jangka Panjang Daerah (RPJPD) Kabupaten Dairi Tahun 2005-2025

Rencana Pembangunan Jangka Panjang Daerah (RPJPD) Kabupaten Dairi Tahun 2005-2025 merupakan dokumen perencanaan dengan jangka 20 tahun. Dalam pencapaian visi pembangunan dalam RPJPD Kabupaten Dairi Tahun 2005-2025 diterjemahkan kedalam 4 (empat) Rencana Pembangunan Jangka Menengah Daerah (RPJMD) Kabupaten Dairi.

Penyusunan RKPD Kabupaten Dairi Tahun 2023 yang berpedoman kepada RPJMD Kabupaten Dairi Tahun 2019-2024 merupakan periode terakhir pelaksanaan RPJPD Kabupaten Dairi Tahun 2005-2025. Dalam penyusunan RKPD Kabupaten Dairi Tahun 2023 tentu harus sesuai dan tidak boleh bertentangan

dengan konsep perencanaan dalam RPJPD Kabupaten Dairi Tahun 2005-2025.

2. Rencana Tata Ruang Wilayah RTRW Kabupaten Dairi Tahun 2014-2034

Pembangunan tata ruang Kabupaten Dairi telah direncanakan melalui Peraturan Daerah Kabupaten Dairi Nomor 7 Tahun 2014 tentang Rencana Tata Ruang Wilayah Kabupaten Dairi Tahun 2014-2034.

Regulasi tersebut kemudian menjadi pedoman dalam pelaksanaan perencanaan pembangunan di Kabupaten Dairi. Sehingga RKPD Kabupaten Dairi Tahun 2023 harus sesuai dengan RTRW Kabupaten Dairi.

3. Rencana Kerja Pemerintah (RKP) Tahun 2023, Peraturan Menteri Dalam Negeri tentang Penyusunan RKPD

Dokumen tersebut diacu untuk mewujudkan sinergitas kebijakan pembangunan daerah Kabupaten Dairi dengan kebijakan pembangunan di tingkat nasional dan memastikan bahwa prioritas nasional Tahun 2023 sudah terintegrasi dalam RKPD.

4. Rencana Kerja Pembangunan Daerah (RKPD) Provinsi Sumatera Utara Tahun 2023

Penyusunan RKPD Kabupaten Dairi Tahun 2023 memperhatikan dokumen RKPD Provinsi Sumatera Utara Tahun 2023 guna mewujudkan sinergitas kebijakan pembangunan Kabupaten Dairi dengan kebijakan pembangunan di tingkat provinsi, sehingga kebijakan pembangunan yang ditetapkan dalam RKPD Kabupaten Dairi tidak bertentangan dengan kebijakan pembangunan di tingkat provinsi.

5. Rencana Kerja Perangkat Daerah (Renja-PD)

RKPD Tahun 2023 akan menjadi acuan bagi Perangkat Daerah dalam menyusun dokumen Renja-PD Tahun 2023 sebagai rencana pembangunan tahunan di tingkat perangkat daerah sesuai dengan kedudukan, susunan organisasi, tugas fungsi dan tata perangkat daerah.

## 6. Anggaran Pendapatan dan Belanja Daerah Kabupaten Dairi (APBD) Tahun 2023

RKPD Kabupaten Dairi tahun 2023 menjadi acuan penyusunan APBD Kabupaten Dairi Tahun Anggaran 2023, setelah disepakati pemerintah daerah dan DPRD melalui nota kesepakatan KUA PPAS.

### **1.4. Sistematika Dokumen RKPD**

Penyusunan dokumen RKPD Kabupaten Dairi Tahun 2023 disusun dengan mempedomani sistematika berdasarkan Peraturan Menteri Dalam Negeri Nomor 86 Tahun 2017 tentang Tata Cara Perencanaan, Pengendalian dan Evaluasi Pembangunan Daerah, Tata Cara Evaluasi Rancangan Peraturan Daerah Tentang Rencana Pembangunan Jangka Panjang Daerah dan Rencana Pembangunan Jangka Menengah Daerah, serta Tata Cara Perubahan Rencana Pembangunan Jangka Panjang Daerah, Rencana Pembangunan Jangka Menengah Daerah, dan Rencana Kerja Pemerintah Daerah, yang meliputi:

#### **BAB I PENDAHULUAN**

Pada bagian ini dijelaskan mengenai gambaran umum penyusunan dokumen RKPD agar substansi pada bab-bab berikutnya dapat dipahami dengan baik.

#### **BAB II GAMBARAN UMUM KONDISI DAERAH**

Evaluasi pelaksanaan RKPD tahun lalu menguraikan tentang hasil evaluasi RKPD tahun lalu, selain itu juga memperhatikan dokumen RPJMD dan dokumen RKPD tahun berjalan sebagai bahan acuan.

#### **BAB III KERANGKA EKONOMI DAN KEUANGAN DAERAH**

Memuat penjelasan tentang kondisi ekonomi tahun lalu dan perkiraan tahun berjalan, yang antara lain mencakup indikator pertumbuhan ekonomi daerah, sumber-sumber pendapatan dan kebijakan pemerintah daerah yang diperlukan dalam pembangunan perekonomian daerah

meliputi pendapatan daerah, belanja daerah dan pembiayaan daerah.

#### **BAB IV SASARAN DAN PRIORITAS PEMBANGUNAN DAERAH**

Mengemukakan secara eksplisit perumusan prioritas dan sasaran pembangunan daerah berdasarkan hasil analisis terhadap hasil evaluasi pelaksanaan RKPD tahun lalu dan capaian kinerja yang direncanakan dalam RPJMD serta identifikasi permasalahan ditingkat daerah dan nasional.

#### **BAB V RENCANA KERJA DAN PENDANAAN DAERAH**

Mengemukakan secara eksplisit rencana program dan kegiatan prioritas daerah yang disusun berdasarkan evaluasi pembangunan tahunan, kedudukan tahun rencana (RKPD) dan capaian kinerja yang direncanakan dalam RPJMD. Rencana program dan kegiatan prioritas harus mewakili aspirasi dan kepentingan masyarakat.

#### **BAB VI KINERJA PENYELENGGARAAN PEMERINTAHAN DAERAH**

Penetapan indikator kinerja penyelenggaraan pemerintahan daerah bertujuan untuk memberi panduan dalam pencapaian kinerja tahunan yang ditetapkan menjadi Indikator Kinerja Utama (IKU) maupun Indikator Kinerja Kunci (IKK) pada akhir tahun perencanaan.

#### **BAB VII PENUTUP**

Memuat kaidah pelaksanaan dalam penyusunan rencana kerja pemerintah daerah dan harapan dukungan dari seluruh pemangku kepentingan demi terlaksananya kegiatan pembangunan daerah tahunan.

### **1.5. Maksud dan Tujuan**

Penyusunan RKPD Kabupaten Dairi Tahun 2023 bermaksud untuk melaksanakan arah kebijakan pembangunan Kabupaten Dairi Tahun 2023 sebagai penjabaran visi dan misi Bupati dan Wakil

Bupati Kabupaten Dairi Tahun 2019-2024 serta menjamin keterkaitan dan konsistensi antara perencanaan, penganggaran, pelaksanaan dan pengawasan pembangunan daerah.

Adapun tujuan penyusunan RKPD Kabupaten Dairi Tahun 2023 adalah sebagai berikut:

1. Memberikan landasan bagi seluruh pemangku kepentingan pembangunan daerah dalam merumuskan dan menyusun perencanaan serta partisipasi dalam pembangunan daerah tahun 2023;
2. Memberikan kerangka operasional dalam mewujudkan visi dan misi pembangunan daerah yang akan dilaksanakan tahun 2023;
3. Menciptakan sinergi program kegiatan pembangunan antar wilayah, antar kewenangan urusan pembangunan, dan antar tingkat pemerintahan;
4. Terwujudnya keterkaitan dan konsistensi antara perencanaan, penganggaran, pelaksanaan serta evaluasi hasil pembangunan;
5. Menyediakan tolok ukur untuk menilai dan mengevaluasi kinerja tahunan setiap perangkat daerah di lingkungan Pemerintah Kabupaten Dairi;
6. Menciptakan iklim pemerintahan yang partisipatif, transparan, responsif, akuntabel dan kondusif dalam melaksanakan pembangunan yang berkelanjutan;
7. Mewujudkan integrasi, sinergi dan sinkronisasi pembangunan baik antar perangkat daerah, antara Pemerintah Kabupaten Dairi dengan Pemerintah Provinsi Sumatera Utara dan Pemerintah Pusat;
8. Menjadi pedoman perangkat daerah dalam menyusun Rencana Kerja Tahun 2023;
9. Menjadi dasar penyusunan Kebijakan Umum Anggaran (KUA) dan Prioritas Plafon Anggaran Sementara (PPAS) serta Rancangan Anggaran Pendapatan dan Belanja Daerah (RAPBD) Kabupaten Dairi Tahun Anggaran 2023.

## BAB II

### GAMBARAN UMUM KONDISI DAERAH

#### 2.1. Aspek Geografi dan Demografi

##### 2.1.1. Aspek Geografi

Aspek geografi Kabupaten Dairi meliputi gambaran mengenai karakteristik lokasi dan wilayah, potensi pengembangan wilayah dan wilayah rawan bencana.

##### 2.1.1.1. Karakteristik Lokasi dan Wilayah

Karakteristik lokasi dan wilayah Kabupaten Dairi menggambarkan mengenai luas dan batas wilayah administrasi, letak dan kondisi geografis, topografi, geologi, hidrologi, klimatologi dan penggunaan lahan.

##### 1) Luas Wilayah dan Batas Wilayah Administrasi

Luas wilayah Kabupaten Dairi kurang lebih 1927,80 km<sup>2</sup> atau sekitar 2,69% dari luas Provinsi Sumatera Utara dengan Ibukota Kabupaten adalah Sidikalang, terdiri dari 15 (lima belas) kecamatan, 169 desa/kelurahan sebagaimana dapat dilihat pada tabel berikut.

Tabel 2.1.  
Wilayah Administrasi Kabupaten Dairi

No.	Kecamatan	Ibukota Kecamatan (IKK)	Jumlah Desa/ Kelurahan	Luas Wilayah (km <sup>2</sup> /sq.km)	Persentase Luas Kabupaten (%)
1.	Sidikalang	Sidikalang	11	70,67	3,67
2.	Berampu	Berampu	5	40,85	2,12
3.	Sitinjo	Sitinjo	4	53,15	2,76
4.	Parbuluan	Sigalingging	11	235,40	12,21
5.	Sumbul	Sumbul	19	192,58	9,99
6.	Silahisabungan	Silalahi	5	75,62	3,92
7.	Silima Punggapungga	Parongil	16	88,35	4,58
8.	Lae Parira	Lae Parira	9	42,75	2,22
9.	Siempat Nempu	Buntu Raja	13	60,15	3,12
10.	Siempat Nempu Hulu	Silumboyah	12	93,93	4,87
11.	Siempat Nempu Hilir	Sopobutar	10	105,62	5,48
12.	Tigalingga	Tigalingga	14	197,00	10,22
13.	Gunung Sitember	G. Sitember	8	77,00	3,99
14.	Pegagan Hilir	Tiga Baru	13	155,33	8,06
15.	Tanah Pinem	Kuta Buluh	19	439,40	22,79
<b>Total</b>			<b>169</b>	<b>1927,80</b>	<b>100,00</b>

Sumber : Dairi Dalam Angka, 2021



Batas-batas wilayah Kabupaten Dairi adalah sebagai berikut :

- Sebelah Utara : Kabupaten Karodan Provinsi Nanggroe Aceh Darussalam (Kabupaten Aceh Tenggara)
- Sebelah Timur : Kabupaten Samosir
- Sebelah Selatan : Kabupaten Pakpak Bharat
- Sebelah Barat : Provinsi Nanggroe Aceh Darussalam (Kabupaten Aceh Selatan)

Gambar 2.1.  
Peta Batas Administrasi Kabupaten Dairi



Sumber : RTRW Kabupaten Dairi Tahun 2014-2034

## 2) Letak dan Kondisi Geografis

Letak Kabupaten Dairi yang strategis dengan jarak sekitar 153 km dari Kota Medan dengan waktu tempuh sekitar 3 jam yang membuat aksesibilitas keluar/masuk Kabupaten Dairi relatif tinggi, baik dari/ke Kota Medan sebagai *Primary City* Provinsi Sumatera Utara, dan merupakan salah satu jalur menuju Provinsi Aceh.

Kabupaten Dairi berada di Dataran Tinggi Bukit Barisan dengan ketinggian sekitar 400 - 1.700 meter di atas permukaan laut (dpl) atau sekitar 200 meter di atas permukaan Danau Toba dengan karakter topografi yang spesifik dan bervariasi, memiliki curah (ceruk) yang cukup dalam dimana pada musim hujan berfungsi sebagai saluran drainase alami. Secara ekologis, Kabupaten Dairi merupakan penyangga

ekosistem Danau Toba dan menyumbang sebagian besar input air ke Danau Toba melalui beberapa sungai-sungainya.

### 3) Topografi/Kelerengan

Kabupaten Dairi berada pada ketinggian 200 – 1.431 meter di atas permukaan laut (*mdpl*), didominasi kelerengan berombak, bergelombang, curam sampai dengan terjal, dengan karakter kelerengan sebagai berikut:

- Kelerengan bergelombang, berombak dan sebagian kecil datar;
- Kelerengan curam lebih kurang 27.824 ha sekitar 14,43% dari luas Kabupaten Dairi;
- Kelerengan terjal lebih kurang 88.097 ha atau sekitar 45,70% dari luas Kabupaten Dairi.

Dari karakter topografi dan pola drainase alami wilayah Kabupaten Dairi sangat rentan terhadap erosi, khususnya di Bagian Tengah memanjang dari bagian Utara ke Selatan, yaitu di Kecamatan Siempat Nempu Hulu, Tigalingga dan Pegagan Hilir, Sidikalang, Berampu dan Lae Parira. Pada waktu curah hujan tinggi, sering terjadi longsor. Untuk lebih jelasnya seperti terlihat pada Tabel dan Gambar berikut.

Tabel 2.2.  
Luas Kabupaten Dairi Berdasarkan Kelerengan (ha) dan Ketinggian (mdpl)

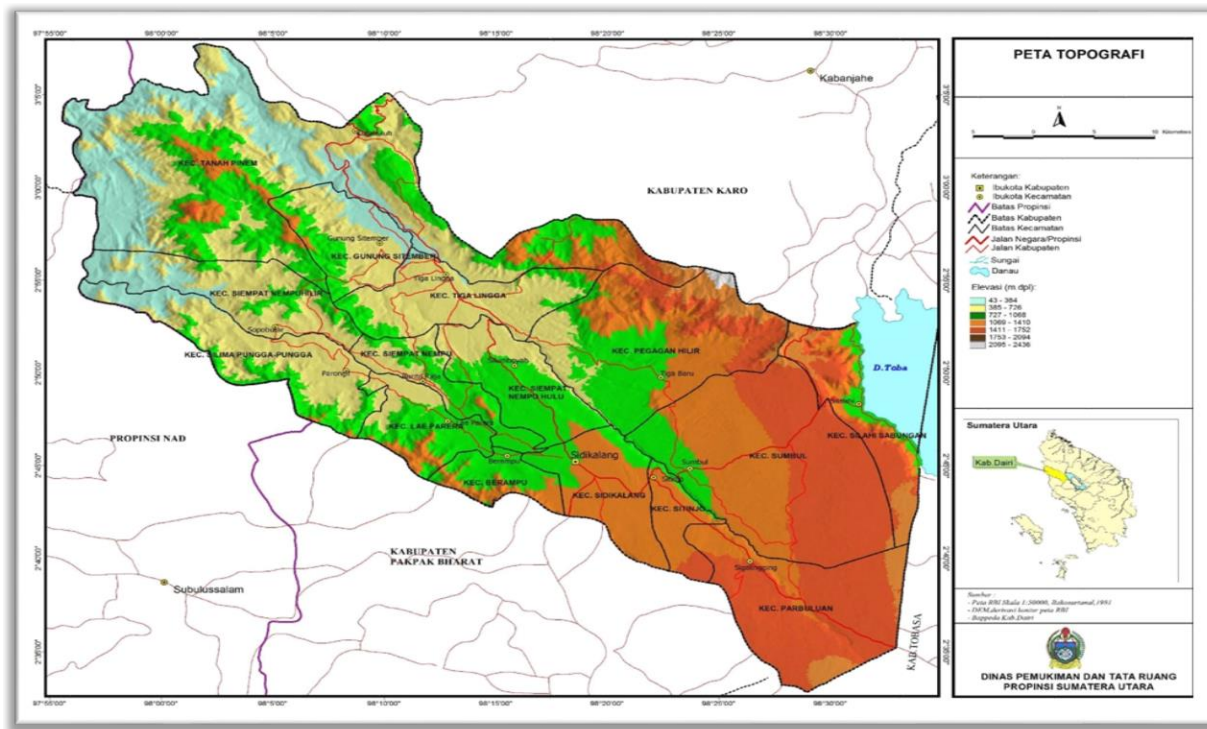
NO	KECAMATAN	KELERENGAN					JUMLAH	KETINGGIAN (M. DPL)
		DATAR	BERO MBAK	BERGELOMBANG	CURAM	TERJAL		
1.	Sidikalang	11.165	10.395	4.620	7.315	5.005	38.500	1.068
2.	Sitinjo <sup>1)</sup>	-	-	-	-	-	-	1.080
3.	Berampu <sup>1)</sup>	-	-	-	-	-	-	880
4.	Parbuluan <sup>1)</sup>	-	-	-	-	-	-	1.431
5.	Sumbul	9.119	4.828	6.169	4.828	1.876	26.820	1.021
6.	Silahasabungan <sup>2)</sup>	-	-	-	-	-	-	956
7.	SilimaPunggapungga	1.444	1.444	1.444	1.011	9.097	13.640	596
8.	Lae Parira <sup>3)</sup>	-	-	-	-	-	-	777
9.	Siempat Nempu	1.550	4.134	6.640	2.067	11.449	26.020	655
10.	Siempat Nempu Hulu <sup>4)</sup>	-	-	-	-	-	-	935
11.	Siempat Nempu Hilir <sup>4)</sup>	-	-	-	-	-	-	434
12.	Tigalingga	2.162	1.297	6.054	8.648	25.079	43.240	473
13.	Gunung Sitember <sup>5)</sup>	-	-	-	-	-	-	416
14.	Pegagan Hilir <sup>5)</sup>	-	-	-	-	-	-	1.171
15.	Tanah Pinem	879	1.318	2.197	3.955	35.591	43.940	200
<b>KABUPATEN DAIRI</b>		<b>26.319</b>	<b>23.416</b>	<b>27.124</b>	<b>27.824</b>	<b>88.097</b>	<b>192.780</b>	<b>200-1.431</b>

Sumber: RTRW Kab. Dairi Tahun 2014-2034 dan Kab. Dairi Dalam Angka Tahun 2022.

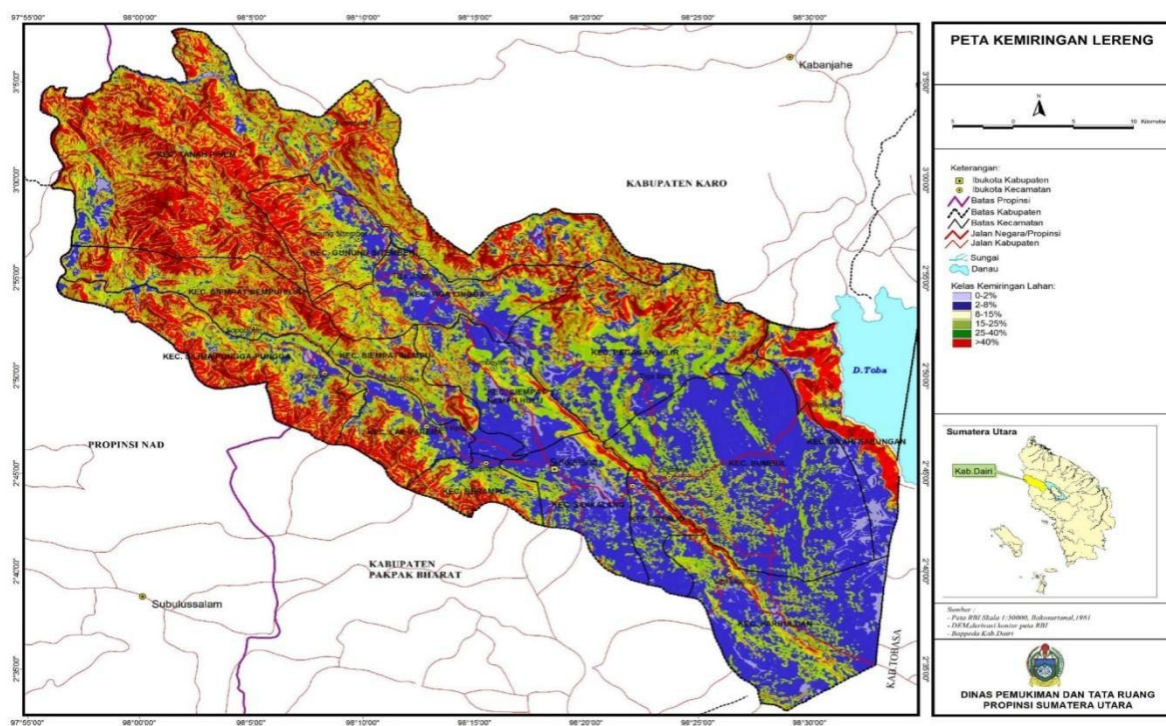
Keterangan:

- <sup>1)</sup>Masih bergabung dengan Kecamatan Sidikalang; <sup>2)</sup>Masih bergabung dengan Kecamatan Sumbul; <sup>3)</sup> Masih bergabung dengan Kecamatan Silima Punggapungga; <sup>4)</sup> Masih bergabung dengan Siempat Nempu

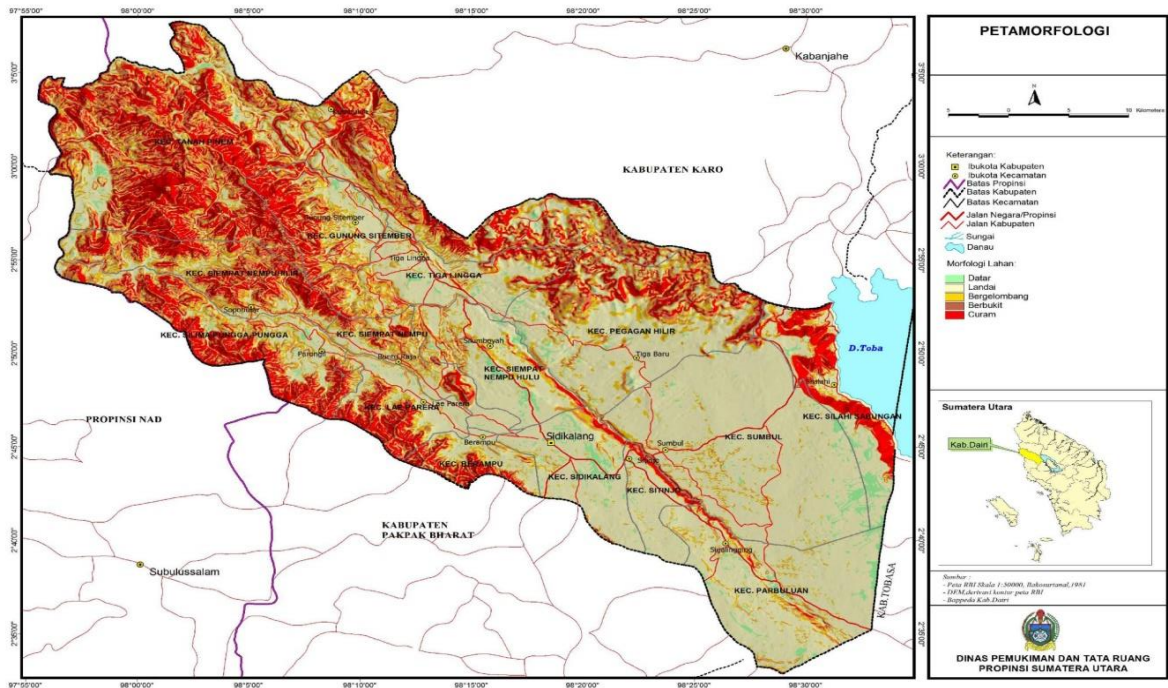
Gambar 2.2  
Peta Topografi Kabupaten Dairi



Gambar 2.3  
Peta Kelerengan Kabupaten Dairi



Gambar 2.4  
Peta Morfologi Kabupaten Dairi

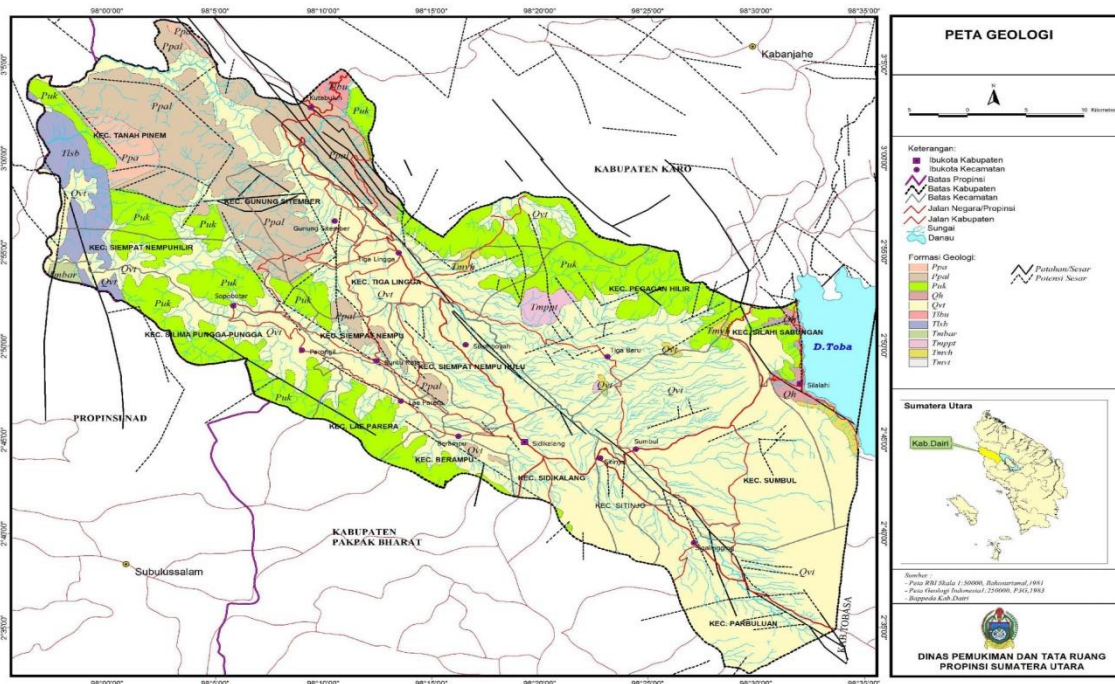


#### 4) Geologi

Kondisi geologi regional peta geologi lembar Sidikalang dan geomorfologi wilayah Kabupaten Dairi termasuk dalam zona fisiografi jajaran pegunungan Bukit Barisan Bagian Timur dan Bagian Tengah. Stratigrafi terdiri dari formasi/satuan dari yang tertua sampai termuda, yaitu Formasi Kluet (Puk) yang dicirikan oleh litologi batu sabak dan filit yang memperlihatkan sistem foliasi bersifat keras dan berwarna kehitaman yang berumur permokarbon. Satuan ini terletak tidak selaras dengan batuan yang di atasnya, yaitu Formasi Alas (Ppal) yang terdiri dari anggota Batu Gamping dengan litologi batu gamping hablur, bersifat pejal, keras dan kompak dengan warna putih keabu-abuan. Di atas batuan ini diendapkan batuan dari Formasi Peutu (Tmptt) yang merupakan anggota Parapat yang dicirikan oleh litologi batu pasir, konglomerat dan batu lumpur gampingan yang bersifat agak keras dan kompak, berwarna putih kecoklatan, umumnya berumur Miosen Tengah hingga Miosen Akhir.

Kemudian, secara tidak selaras di atasnya dijumpai Formasi Gunung Api Haranggaol (Tmvh) yang dicirikan oleh litologi andesit, dasit dan piroklastik, bersifat keras dan padat berumur Miosen Tengah hingga Miosen Akhir, seperti dapat dilihat pada Gambar berikut.

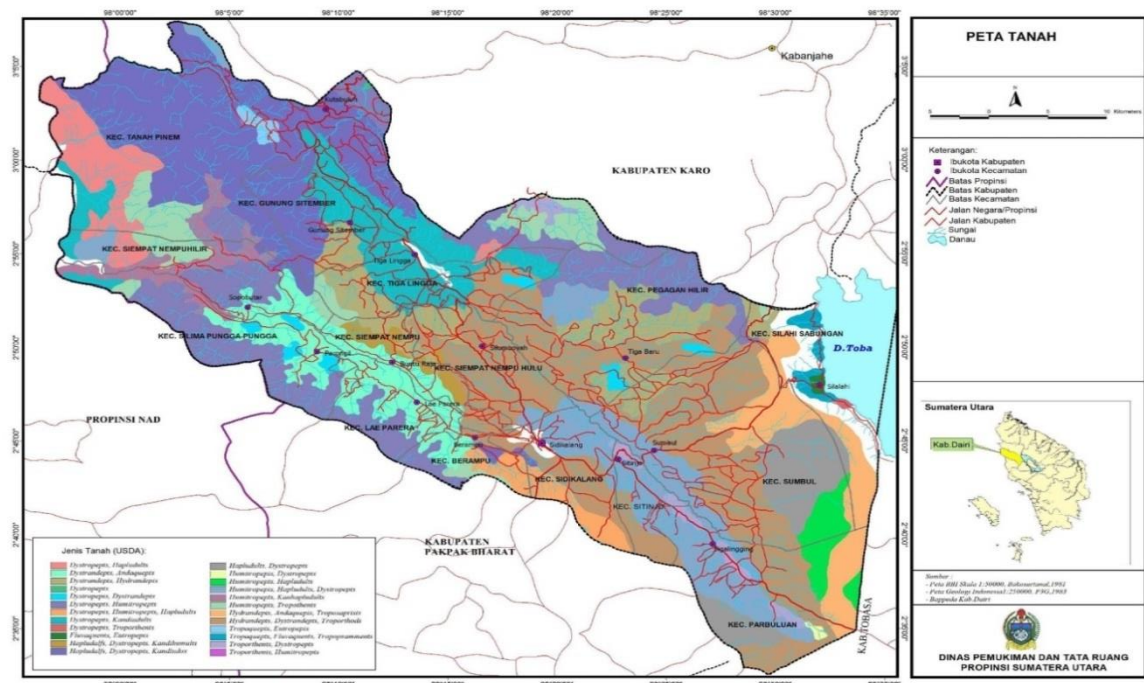
Gambar 2.5  
Peta Geologi Kabupaten Dairi



## 5) Jenis Tanah

Kabupaten Dairi memiliki berbagai jenis tanah sebagai hasil letusan Gunung Toba dimasa lalu, seperti jenis tanah liparit seluas kurang lebih 103.812,030 ha atau sekitar 53,85% dari luas total Kabupaten Dairi menyebar di seluruh kecamatan, permokarbon seluas kurang lebih 62.190,83 ha atau sekitar 32,26%, palaegon seluas kurang lebih 3.527,87 ha atau sekitar 1,83%, garbo diabase sepertijin seluas 23.017,93 ha atau sekitar 11,94% dan sisanya jenis tanah jura seluas 231,34 ha. Untuk lebih jelasnya dapat melihat Gambar berikut.

Gambar 2.6  
Peta Jenis Tanah Kabupaten Dairi



Kedalaman efektif tanah diperinci menurut kedalaman < 30 cm, 30 - 60 cm, 60 - 90 cm dan > 90 cm. Kedalaman efektif tanah < 30 cm terdapat di Kecamatan Siempat Nempu dan Silima Punggapungga, kedalaman efektif tanah 30 - 90 cm terdapat di sebelah Selatan Kecamatan Parbuluan, kedalaman efektif tanah 60 - 90 cm tersebar merata di seluruh kecamatan. Tekstur tanah diperinci menurut halus dan kasar, tekstur halus menyebar di seluruh kecamatan sedangkan tekstur kasar berada di sebelah Barat Kabupaten Dairi, yaitu di Kecamatan Siempat Nempu dan Silima Punggapungga.

## 6) Hidrologi

Pola hidrologi Kabupaten Dairi meliputi air permukaan dan air bawah tanah dengan karakter Wilayah Sungai (WS) dan Cekungan Air Tanah (CAT).

### A. Wilayah Sungai (WS)

Penetapan WS didasarkan pada Permen PU Nomor 11A/PRT/M/2006 yang terdiri dari 2 (dua) WS, yaitu:

- WS Toba - Asahan (Sumatera Utara - Strategis Nasional), terdiri dari 1 (satu) DAS Danau Toba di Kabupaten Dairi seluas 110.260 ha;
- WS Alas - Singkil termasuk DAS Singkil (NAD dan Sumatera Utara - Lintas Provinsi).

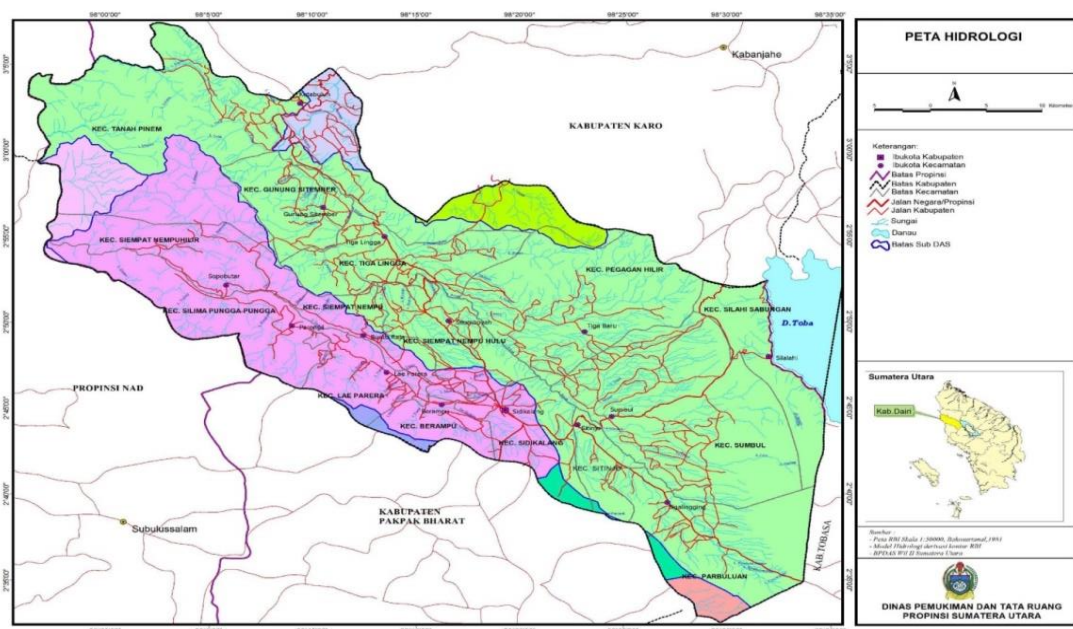
Diantara sungai-sungai yang ada, dimanfaatkan untuk irigasi sederhana maupun setengah teknis, dan kebutuhan Mandi, Cuci, Kakus (MCK) dan air minum. Lihat Tabel dan Gambar berikut.

Tabel 2.3.  
Sungai-Sungai di Kabupaten Dairi

No.	Nama Sungai	Kecamatan	Panjang (km)
1.	Lae Renun	Sumbul	120
2.	Lae Simbelin	Sidikalang	60
3.	Lae Simuhur	Pegagan Hilir/Tigalingga	15
4.	Lae Luhung	Siempat Nempu	25
5.	Lae Manalsal	Sumbul	20
6.	Lau Belulus	Tigalingga	7
7.	Lae Lobe	Siempat Nempu	5
8.	Lau Gunung	Tanah Pinem	10
9.	Lae Panginuman	Silima Punggapungga	4
10.	Lae Pangoroan	Silima Punggapungga	4
11.	Lae Kentara	Silima Punggapungga	10
12.	Lae Panencoh	Silima Punggapungga	8
13.	Lae Silobi	Silima Punggapungga	4
14.	Lae Pandaroh	Sitinjo	7
15.	Lae Nuaha	Sidikalang	6
16.	Lae Patulen	Sumbul	8
17.	Lae Longki	Siempat Nempu	8

Sumber: Dairi Dalam Angka, 2022

Gambar 2.7  
Peta Hidrologi Kabupaten Dairi



## **B. Cekungan Air Tanah (CAT)**

Cekungan Air Tanah (CAT) Sidikalang di Kabupaten Dairi meliputi wilayah Kabupaten Dairi, Pakpak Bharat, Samosir, Humbang Hasundutan dan Kabupaten Tapanuli Utara seluas 2.438 km<sup>2</sup>.

### **7) Klimatologi**

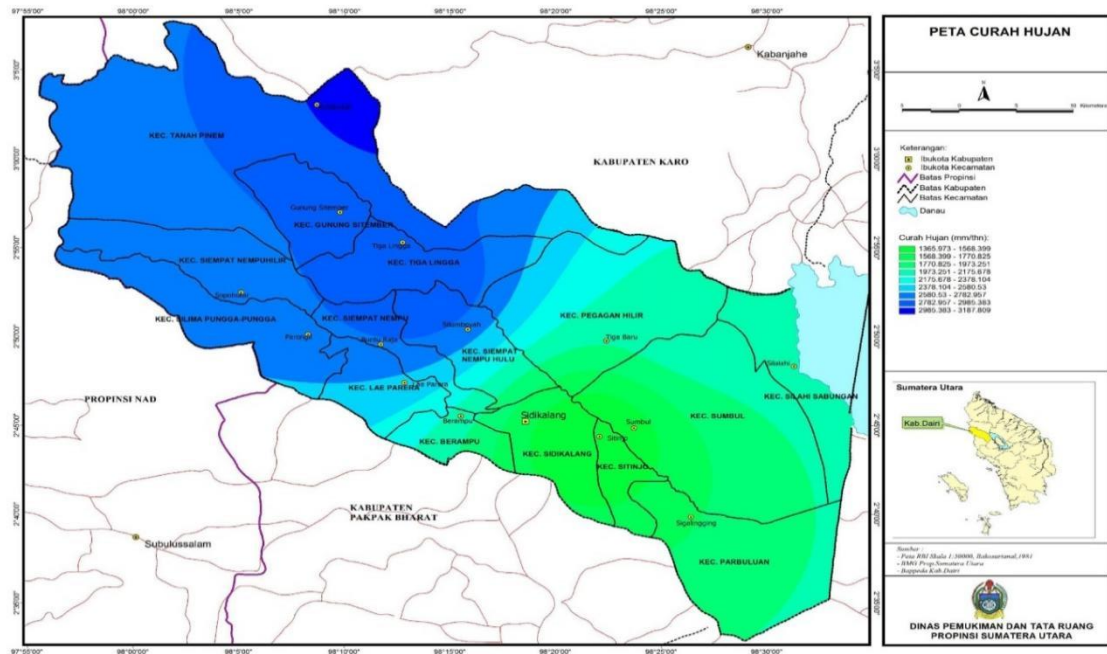
Curah hujan di Kabupaten Dairi antara 2.000 – 3.500 mm/tahun dengan rata-rata hari hujan 181 hari/tahun. Menurut *Oldeman (1979)*, pembagian tipe iklim didasarkan atas banyaknya bulan basah (curah hujan >100 mm/bulan) dalam setahun. Tipe iklim di Kabupaten Dairi dikategorikan menjadi 3 (tiga), yaitu:

- Iklim B1  
Bulan basah antara 7 – 9 bulan dan bulan kering < dari 2 bulan dalam setahun, meliputi Kecamatan Sidikalang, Sitinjo, Berampu, Lae Parira, Siempat Nempu Hilir dan Silima Punggapungga.
- Iklim C1  
Bulan basah antara 5 – 6 bulan dan bulan kering < dari 2 bulan dalam setahun, meliputi Kecamatan Sumbul, sebagian Kecamatan Siempat Nempu, Parbuluan dan Pegagan Hilir.
- Iklim D1  
Bulan basah antara 3 – 4 bulan dan bulan kering < dari 2 bulan dalam setahun, meliputi Kecamatan Tigalingga, sebagian Kecamatan Siempat Nempu Hulu, Gunung Sitember, Tanah Pinem dan Silahisabungan.

Iklim sub tropis terjadi pada daerah ketinggian < 500 mdpl, iklim tropis pada ketinggian antara 500 - 1.000 mdpl, sedangkan iklim dingin pada ketinggian > 1.000 mdpl. Lihat Gambar berikut.



Gambar 2.8  
Peta Curah Hujan Kabupaten Dairi



## 8) Penggunaan Lahan

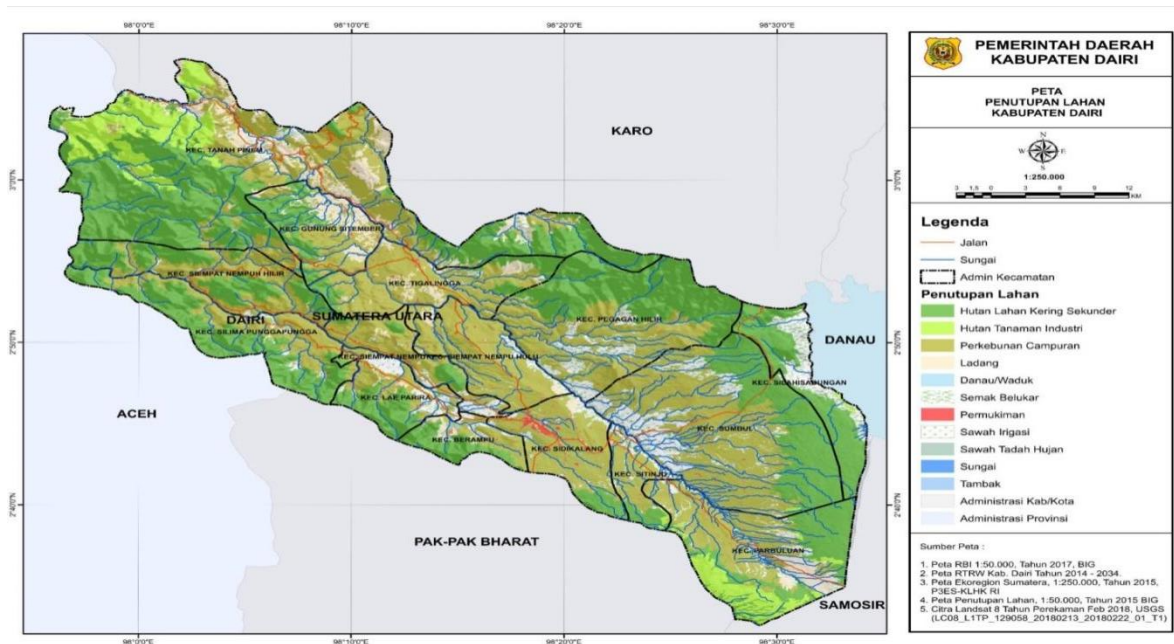
Penggunaan lahan di Kabupaten Dairi kurang lebih seluas 192.780 Ha, didominasi Hutan Negara seluas 95.603 Ha atau sekitar 49,60%, Perkebunan Campuran seluas 77.011,74 Ha atau sekitar 40,00%, Ladang seluas 10.463 Ha atau sekitar 5,43%. Sedangkan luas lahan permukiman hanya seluas 1.755,99 Ha atau sekitar 0,91% dari luas Kabupaten Dairi. Untuk lebih jelasnya dapat dilihat pada Tabel dan Gambar berikut.

Tabel 2.4.  
Penggunaan Lahan di Kabupaten Dairi

No.	Penggunaan Lahan	Luas	
		Ha	Persentase (%)
1.	Hutan	95.603,00	49,59
2.	Perkebunan Campuran	77.011,74	40,00
3.	Ladang	10.463,39	5,43
4.	Sawah Irigasi	6.802,03	3,53
5.	Permukiman	1.755,99	0,91
6.	Sungai	520,29	0,27
7.	Perkebunan Kopi	318,00	0,17
8.	Perkebunan Kelapa Sawit	109,63	0,06
9.	Sawah Tadah Hujan	112,26	0,06
10.	Pertambangan	43,50	0,02
11.	Danau/Waduk	24,33	0,01
13.	Tambak	15,84	0,01
14.	Lahan Terbuka	9,45	0,00
<b>KABUPATEN DAIRI</b>		<b>192.780,00</b>	<b>100,00</b>

Sumber: Laporan DDDTLH Kab. Dairi dan Hasil Analisa, 2021

Gambar 2.9  
Peta Penggunaan Lahan



### 2.1.1.2. Potensi Pengembangan Wilayah

Potensi sumber daya alam Kabupaten Dairi cukup berlimpah, diantaranya tanaman pangan dan hortikultura.

#### A. Pertanian Lahan Basah

Program yang dikembangkan untuk pertanian lahan basah/sawah adalah:

1. Peningkatan pelayanan irigasi dengan jaminan pasokan air yang mencukupi. Perbaikan irigasi dilakukan secara terprogram dan sesuai prioritas dengan mengacu pada kondisi terakhir irigasi.
2. Pembangunan infrastruktur pendukung pertanian, seperti jalan usaha tani, pemasaran hasil pertanian (sub terminal agribisnis).
3. Peningkatan produksi pertanian lahan basah/sawah melalui intensifikasi lahan sehingga hasil panen dapat lebih meningkat.
4. Pengembangan padi organik bersertifikat sehingga sebagian hasil panen dapat dijual dengan nilai ekonomi yang lebih tinggi.
5. Insentif (keringanan pajak/retribusi dan subsidi) guna meningkatkan produktifitas lahan dan kinerja petani.
6. Penguatan kelembagaan petani terkait dengan pengelolaan lahan dan air (irigasi), pengadaan sarana produksi, panen dan pengolahan pasca panen termasuk pemasaran.

## **B. Pertanian Lahan Kering dan Hortikultura**

Program untuk mewujudkan rencana pola ruang pertanian lahan kering dan hortikultura diperlukan hal-hal:

1. Penetapan kawasan dan sentra pertanian lahan kering.
2. Penetapan komoditas unggulan sesuai karakteristik kawasan.
3. Peningkatan produksi komoditas melalui intensifikasi lahan dan optimasi lahan.
4. Pembangunan prasarana dan sarana pertanian, seperti jalan usaha tani, peralatan budidaya dan teknologi pengolahan pasca panen.
5. Penguatan kelembagaan petani terkait dengan pengelolaan lahan, penggunaan pupuk organik, pengangkutan, pengolahan dan pemasaran serta permodalan.

## **C. Perkebunan**

Jenis komoditas perkebunan utama yang dikembangkan di Kabupaten Dairi adalah kopi, jeruk, kakao dan lain-lain dan tanaman lainnya. Program untuk pengembangan komoditas perkebunan adalah:

1. Penetapan (delineasi) kawasan perkebunan yang potensial dan tidak berada pada kawasan lindung.
2. Peningkatan produksi komoditas melalui intensifikasi lahan. Peningkatan produksi ini dilakukan melalui bantuan sarana produksi perkebunan, peningkatan keterampilan budidaya dan pengolahan pasca panen.
3. Pembangunan infrastruktur kawasan agropolitan untuk mendukung perkebunan, meliputi:
  - a. Subsistem Hulu (*up stream*): sarana produksi pertanian (industri pembibitan, agrokimia, agrootomotif).
  - b. Subsistem Usaha Tani (*on farm*): produksi pertanian primer (budidaya).
  - c. Subsistem Hilir (*down stream*): pengolahan hasil pertanian dan perdagangan.
  - d. Subsistem Kelembagaan (*supporting institution*): perbankan, transportasi, penelitian dan pengembangan, kebijakan pemerintah, penyuluhan dan lain-lain.

#### **D. Peternakan**

Program yang dikembangkan untuk perwujudan kawasan peternakan adalah:

1. Pengembangan sentra peternakan ternak besar, seperti kerbau, sapi/lembu dan kuda di seluruh kecamatan, khusus ternak lembu diarahkan di Kecamatan Tigalingga dan Siempat Nempu Hulu sedangkan ternak kuda di Kecamatan Parbuluan. Sebagai sentra peternakan ternak besar perlu dilengkapi dengan prasarana dan sarana reproduksi (inseminasi buatan), pembesaran, penggemukan dan pemanfaatan daging (RPH) ataupun susu sapi dan kerbau (yoghurt).
2. Pengembangan sentra peternakan ternak kecil, seperti kambing dan domba di Kecamatan Lae Parira, Silima Punggapungga, Siempat Nempu, Siempat Nempu Hulu, Siempat Nempu Hilir, Tigalingga dan Tanah Pinem, sedangkan ternak babi dapat dikembangkan di seluruh kecamatan. Pada kawasan sentra peternakan ternak kecil ini juga dibangun prasarana dan sarana pendukung sehingga sentra berfungsi dan terjadi peningkatan populasi dan produksi.
3. Pengembangan sentra peternakan unggas di seluruh kecamatan.
4. Pengembangan kawasan agribisnis peternakan.
5. Pengembangan kawasan terintegrasi, seperti:
  - a) Kawasan integrasi peternakan-tanaman pangan dan hortikultura (*organic farm*).
  - b) Kawasan integrasi peternakan-perkebunan (kakao, karet dan lain-lain).
  - c) Kawasan integrasi peternakan-perikanan.
6. Peningkatan pengetahuan dan keterampilan para peternak sehingga diperoleh peningkatan populasi dan produksi peternakan yang berdampak terhadap peningkatan pendapatan masyarakat.
7. Pengembangan pakan ternak lokal dengan mengandalkan hasil pertanian dan perikanan lokal.

## **E. Perikanan**

Program yang dikembangkan untuk perwujudan kawasan perikanan adalah:

1. Pengembangan produksi dan pemasaran komoditas perikanan melalui peningkatan kerjasama kemitraan permodalan dan pemasaran. Arahannya kegiatan yang akan dilaksanakan pada program ini meliputi:
  - a. Pemberdayaan ekonomi masyarakat nelayan dan pembudidaya ikan.
  - b. Peningkatan akses jalan ke kawasan perikanan budidaya.
  - c. Pengendalian dan peningkatan pelayanan perizinan usaha.
  - d. Peningkatan pemasaran, standar mutu, dan nilai tambah produk perikanan.
  - e. Penguatan kelembagaan dan tata laksana kelembagaan, pemasaran produk perikanan.
  - f. Pengembangan sistem data, statistik dan informasi perikanan.
  - g. Peningkatan akses nelayan dan pembudidaya ikan terhadap lembaga keuangan dan bank.
2. Pembangunan dermaga khusus perikanan untuk menunjang pengembangan perikanan. Arahannya kegiatan yang akan dilaksanakan pada program ini meliputi:
  - a. Melaksanakan studi kelayakan ekonomi dan lingkungan pembangunan pelabuhan perikanan.
  - b. Melaksanakan desain teknis detail pembangunan pelabuhan perikanan.
  - c. Pembangunan fisik pelabuhan dan fasilitas penunjangnya.
  - d. Operasional dan pengelolaan dermaga perikanan.

## **F. Pertambangan dan Sumber Daya Alam**

1. Peningkatan pengelolaan dan pengembangan serta pembinaan dan pengawasan bidang pertambangan dan energi. Arahannya kegiatan yang akan dilaksanakan pada program ini meliputi:
  - a. Inventarisasi sumber daya mineral, pembinaan dan pengawasan bidang pertambangan dan geologi yang

berpotensi untuk dieksplorasi dan dieksploitasi dalam skala ekonomi.

- b. Melakukan kajian daya dukung lingkungan untuk eksploitasi bahan tambang dan galian.
  - c. Menetapkan satuan Wilayah Pertambangan (WP) yang meliputi Wilayah Usaha Pertambangan (WUP), Wilayah Pertambangan Rakyat (WPR) dan Wilayah Pertambangan Negara (WPN) dengan pertimbangan perlindungan lingkungan dan pemberdayaan ekonomi masyarakat lokal.
  - d. Menyusun profil potensi, prosedur dan mekanisme perizinan serta rencana bisnis (*bussines plan*) untuk masing-masing WUP, WPR dan WPN.
  - e. Melakukan kajian sumberdaya energi alternatif, seperti panas bumi, tenaga air dan lain-lain.
  - f. Melakukan promosi untuk menarik investasi pengembangan bidang pertambangan dan energi.
2. Pengembangan energi alternatif. Arahannya kegiatan yang akan dilaksanakan pada program ini meliputi:
- a. Melakukan kajian pengembangan energi alternatif bekerjasama dengan berbagai lembaga seperti Kementerian Energi dan Sumber Daya Mineral, Lembaga Ilmu Pengetahuan Indonesia (LIPI) dan lain-lain.
  - b. Melaksanakan perencanaan pemanfaatan tenaga listrik energi alternatif.
  - c. Mencari sumber pembiayaan dan investor untuk pelaksanaan pengembangan pembangkit tenaga listrik energi alternatif.

## **G. Pariwisata**

Program yang dikembangkan untuk kawasan pariwisata adalah:

1. Pengembangan kawasan wisata terpadu yang dipusatkan di Kota Sidikalang. Arahannya kegiatan yang akan dilaksanakan pada program ini meliputi:
  - a. Melengkapi kawasan wisata terpadu dengan fasilitas penunjang wisata.
  - b. Melakukan promosi kawasan wisata terpadu melalui berbagai media, dan melaksanakan berbagai even promosi.

- c. Melakukan kerjasama dengan berbagai biro perjalanan dalam upaya pemasaran yang progresif.
2. Pengembangan potensi sumber daya alam sebagai obyek-obyek wisata dalam satu kesatuan sistem pengelolaan yang terpadu. Arah kegiatan yang akan dilaksanakan pada program ini meliputi:
  - a. Inventarisasi sumber daya alam yang berpotensi sebagai obyek wisata.
  - b. Membentuk pusat informasi pariwisata terpadu dan sistem informasi manajemen promosi pariwisata.
  - c. Peningkatan promosi dan investasi kepariwisataan.

## **H. Industri**

Program yang dikembangkan untuk kawasan industri adalah:

- a. Kecamatan Sidikalang, jenis industri sedang/menengah dan kecil/rumah tangga, seperti pengolahan kopi, kerajinan/anyaman-anyaman, kentang, pembuatan saos tomat, industri pembuatan detergen, pengolahan hasil tambang Galian C, dan lain-lain.
- b. Kecamatan Sumbul, jenis industri sedang/menengah dan kecil/rumah tangga, seperti kilang padi, pengepakan beras, pengalengan ikan dan lain-lain.
- c. Kecamatan Sitinjo dan Tigalingga, jenis industri besar (ramah lingkungan), sedang/menengah dan kecil/rumah tangga seperti agroindustri, pembibitan jagung, pengolahan ketela pohon dan lain-lain.
- d. Kecamatan Silima Punggapungga, jenis industri besar, sedang/menengah dan kecil/rumah tangga, seperti industri pengolah hasil tambang, penyulingan nilam, kerajinan/anyaman-anyaman dan lain-lain.

### **2.1.1.3. Wilayah Rawan Bencana**

Kabupaten Dairi merupakan salah satu kabupaten di Provinsi Sumatera Utara yang terletak di Pulau Sumatera. Ditinjau dari sisi kondisi alam dan iklim, Kabupaten Dairi berpotensi di landa berbagai macam ancaman bencana. Beberapa jenis potensi bencana

teridentifikasi berdasarkan sejarah kejadiannya antara lain bencana banjir bandang, cuaca ekstrim, kekeringan, gempa bumi, tanah longsor, dan kebakaran hutan dan lahan. Tidak menutup kemungkinan terjadi bencana masif karena pada jaman purbakala tercatat letusan maha dahsyat dari Gunung Toba Purba pada 72.000 SM sebagai bencana global.

Dengan berbagai potensi bencana yang ada, Pemerintah Daerah Kabupaten Dairi perlu meningkatkan kapasitas penanggulangan bencana agar risiko dampak yang mungkin terjadi dapat dikurangi. Undang-Undang Nomor 24 Tahun 2007 tentang Penanggulangan Bencana mengamanatkan agar semua pemerintah daerah menyusun Rencana Penanggulangan Bencana (RPB) termasuk Pemerintah Daerah Kabupaten Dairi. Hal ini juga diatur dalam Peraturan Pemerintah Nomor 21 Tahun 2008 tentang Penyelenggaraan Penanggulangan Bencana dan Perka BNPB Nomor 4 Tahun 2008 tentang pedoman penyusunan RPB sehingga RPB tingkat Kabupaten Dairi yang telah disusun ini akan diintegrasikan dalam proses perencanaan kegiatan masing-masing Perangkat Daerah dan lembaga terkait di Kabupaten Dairi sesuai dengan peran dan kewenangan mereka masing-masing.

Data tentang kejadian bencana di Kabupaten Dairi diperoleh dari Data dan Informasi Bencana Indonesia kurun waktu 2004 – 2015, dan data dari BPBD Kabupaten Dairi dalam bentuk catatan-catatan kejadian bencana. Berdasarkan data dari dua sumber data tersebut, kejadian bencana yang pernah terjadi di Kabupaten Dairi adalah bencana : Gempa bumi, Banjir, Cuaca Ekstrim (Angin Puting Beliung), Tanah Longsor dan Kebakaran Permukiman. Data kejadian bencana di Kabupaten Dairi selengkapnya tercantum dalam tabel di bawah ini.



Tabel 2.5  
Sejarah Kejadian Bencana di Kab. Dairi Tahun 2004 -2016

Kejadian	Jumlah Kejadian		Meninggal	Luka-Luka	Mengungsi	Rumah Rusak Berat	Rumah Rusak Ringan	
Gempa Bumi	1	1	10	-	-	226	1.052	
Banjir	8	-	-	-	123	4	34	
Bandang Tanah	86	3	5	-	-	2	22	
Longsor	42	4	8	-	-	397	66	
Cuaca Ekstrim	5	-	-	-	-	-	-	
Karhutla	3	-	-	-	-	-	-	
Kekeringan	65	2	1	-	-	17	86	
Kebakaran					121			
<b>JUMLAH</b>	<b>202</b>	<b>10</b>	<b>24</b>	<b>-</b>	<b>-</b>	<b>244</b>	<b>646</b>	<b>1.260</b>

Sumber: Data & Informasi Bencana Indonesia (DIBI) Tahun 2015 dan data BPBD Kabupaten Dairi 2012 – 2016

Berdasarkan tabel di atas, kejadian bencana di Kabupaten Dairi dalam kurun waktu 2004 – 2016 berdasarkan data yang tercatat dapat dijabarkan sebagai berikut:

### 1. Gempa Bumi

Bencana gempa bumi yang pernah terjadi di Kabupaten Dairi dan tercatat sebanyak 1 kali, yaitu kejadian gempa bumi pada tanggal 06 September 2011 berkekuatan 6,7 SR. Kejadian bencana gempa bumi ini mengakibatkan 1 orang meninggal, 10 orang luka-luka, 226 rumah rusak berat dan 1.052 rumah rusak ringan. Lokasi kejadian bencana gempa bumi ini meliputi beberapa daerah di Kabupaten Dairi (Kecamatan Sidikalang, Sitinjo, Berampu, Parbuluan, Sumbul, Silahisabungan, Silima Pungga-Pungga, Lae Parira, Siempat Nempu, Siempat Nempu Hulu, Siempat Nempu Hilir, Tigalingga, Tanah Pinem, Gunung Sitember, dan Pegagan Hilir).

Berdasarkan matriks penentuan tingkat risiko, 7 dari 169 Desa/Kelurahan di Kabupaten Dairi termasuk dalam daerah tingkat Risiko Sedang dan 162 dari 169 Desa/Kelurahan termasuk tingkat Risiko Tinggi untuk bencana gempa bumi.

Tabel 2.6  
Matriks Risiko Gempa Bumi Kabupaten Dairi

TINGKAT RISIKO		TINGKAT KAPASITAS		
		TINGGI	SEDANG	RENDAH
TINGKAT KERENTANAN	RENDAH			
	SEDANG		<p><b>KEC. TIGALINGGA</b> : Jumagerat  <b>KEC. PEGAGAN HILIR</b> : Laksa, Kuta Usang, Lingga Raja II  <b>KEC. GUNUNG SITEMBER</b> : Bukit Lau Kersik  <b>KEC. SIEMPAT NEMPU HILIR</b> : Lae Markelang</p>	
	TINGGI	<p><b>KEC. TANAH PINEM</b> : Kuta Gamber</p>	<p><b>KEC. TANAH PINEM</b> : Lau Njuhar, Mangan Molih, Renun, Pasir Tengah, Pasir Mbelang, Tanah Pinem, Kempawa, , Lau Primbon, Balandua, Harapan, Gunung Tua, Suka dame  <b>KEC. SUMBUL</b> :Pegagan Julu V, Pegagan Julu IV, Pegagan Julu II, Pegagan Julu III, Pegagan Julu VI, Pegagan Julu VII, Pegagan Julu VIII, Pegagan Julu IX, Pegagan Julu X, Tanjung Beringin, Pargambiran, Perjuangan, Sileu-leu Parsaoran, Pangguruan, Tanjung Beringin I, Kuta Gugung, Barisan Nauli  <b>KEC. SIDIKALANG</b> :Bintang Hulu, Bintang, Sidiangkat, Belang Malum, Bintang Mersada  <b>KEC. TIGALINGGA</b> :Sumbul Tengah, Ujung Teran, Sarintonu, Palding, Bertungen Julu, Lau Molgap, Sukandebi, Lau Bagot, Tigalingga, Lau Sireme, Lau Mil, Lau Pakpak, Palding Jaya  <b>KEC. PEGAGAN HILIR</b> : Simanduma, Bandar Huta Usang, Lingga Raja, Onan Lama, Tanjung Saluksuk, Bukit Tinggi, Simartugan, Mbinanga, Bukit Baru  <b>KEC. GUNUNG SITEMBER</b> :Gunung SiteMBER, Lau Lebah, Batu Gunung, Rante Besi, Tupak Raja, Gundaling, Kendit Liang  <b>KEC. SIEMPAT NEMPU HILIR</b> :Lae Itam,Jambur Indonesia, Simungun, Janji, Lae Luhung, Sopobutar, Lae Haporas, Lae Sering  <b>KEC. SIEMPAT NEMPU HULU</b> :Tambahan, Kuta Tengah, Lae Nuaha, Sungai Raya, Sigambir-gambir, Silumboyah, Pangaribuan, Bakal Julu, Pandan  <b>KEC. SIEMPAT NEMPU</b> :Sinampang,Soban, Bunturaja, Gomit, Juma Antuang, Juma Siulok, Sosor Lontung, Huta Imbaru, Juma Teguh  <b>KEC. SILIMA PUNGA-PUNGA</b> :Lae Rambong, Lae Ambat,Sumbari, Bakal Gajah, Uruk Belin, Siboras, Bonian, Bongkaras, Tungtung Batu, Longkotan, Parongil, Siratah, Polling Anak-anak, Palipi, Lae Pangaroan  <b>KEC. PARBULUAN</b> :Parbuluan I, Parbuluan III, Parbuluan IV, Parbuluan VI, Lae Hole, Bangun, Lae Hole I, Bangun I, Parbuluan II  <b>KEC. LAE PARIRA</b> :Kentara, Bulu Duri, Sempung Polling, Pandiangan, Lumban Sihite, Lumban Toruan, Kaban Julu  <b>KEC. BERAMPU</b> :Karing, Pasi, Sambaliang  <b>KEC. SILAHISABUNGAN</b> : Silalahi I, Silalahi II, Silalahi III, Paropo I  <b>KEC. SITINJO</b> :Sitinjo, Sitinjo I, Panji Dabutar</p>	<p><b>KEC. TANAH PINEM</b> :Liang Jering, Alur Subur, Sinar Pagi, Pamah, Lau Tawar  <b>KEC. SUMBUL</b> : Pegagan Julu I  <b>KEC. SIDIKALANG</b> : Kota Sidikalang, Batang Beruh, Kalang Simbara, Kalang, Huta Gambir, Huta Rakyat  <b>KEC. PEGAGAN HILIR</b> : Perik Mbue  <b>KEC. SIEMPAT NEMPU HILIR</b> : Pardonuan  <b>KEC. SIEMPAT NEMPU HULU</b> : Gunung Meriah, Tualang, Sipoltong  <b>KEC. SIEMPAT NEMPU</b> : Sihorbo, Adian Nangka, Maju, Adian Gupa  <b>KEC. SILIMA PUNGA PUNGA</b> : Lae Panginuman  <b>KEC. PARBULUAN</b> : Parbuluan V, Lae Hole II  <b>KEC. LAE PARIRA</b> : Sumbul, Lae Parira  <b>KEC. BERAMPU</b> : Berampu, Banjartoba  <b>KEC. SILAHISABUNGAN</b> : Paropo  <b>KEC. SITINJO</b> : Sitinjo II</p>

Sumber : Rencana Penanggulangan Bencana Kabupaten Dairi (BPBD)

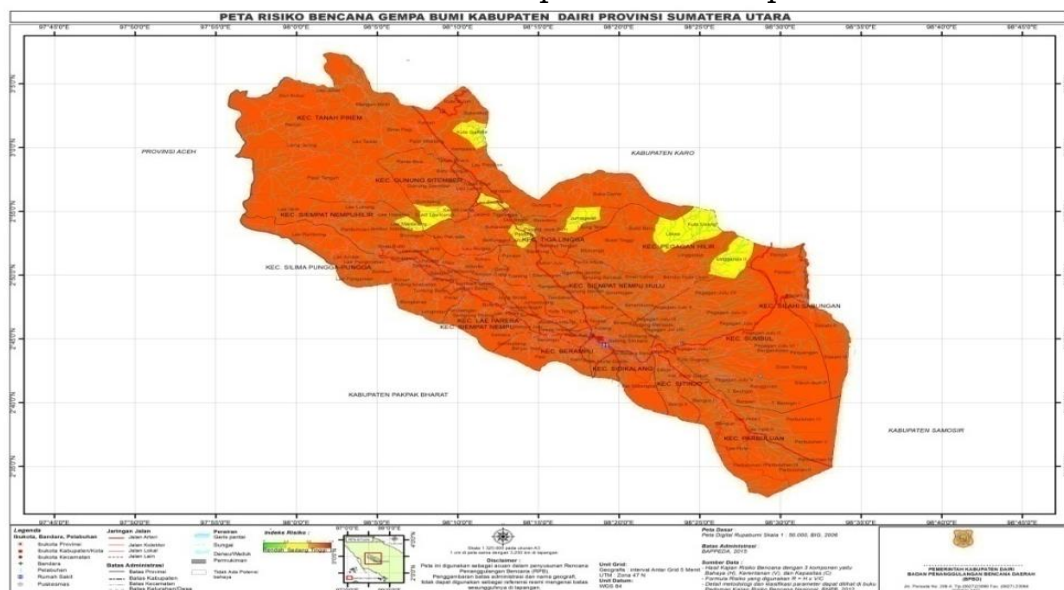
Tabel 2.7  
Tingkat Keterpaparan Risiko Bencana Gempa Bumi Kabupaten Dairi

TINGKAT RISIKO BENCANA GEMPA BUMI KABUPATEN DAIRI			
KETERPAPARAN	RISIKO RENDAH	RISIKO SEDANG	RISIKO TINGGI
LUAS (Ha)	-	13.786	157.326
PENDUDUK (Jiwa)	-	9.005	269.956
LAHAN PRODUKTIF (Rp)	-	3.898.272.216	215.363.355.663
FASILITAS UMUM (Rp)	-	21.800.000.000	570.790.000.000
RUMAH PDDK (Rp)	-	340.600.000.000	9.597.600.000.000
JUMLAH RUMAH (Unit)	-	2.421	64.169

Sumber : Rencana Penanggulangan Bencana Kabupaten Dairi (BPBD)

Kajian tingkat risiko bencana gempabumi menyimpulkan total luas wilayah terpapar risiko tinggi di Kabupaten Dairi, yaitu seluas 157.326 ha 81,60 % dari total luas wilayah Kabupaten Dairi. Jumlah jiwa terpapar di wilayah risiko tinggi sebesar 269.956 jiwa atau 91,81 % dari total populasi penduduk di Kabupaten Dairi. Jumlah bangunan penduduk terpapar di wilayah risiko tinggi sebesar 64.169 unit atau 14,51% dari total jumlah bangunan di Kabupaten Dairi.

Gambar 2.10  
Peta Risiko Bencana Gempa Bumi Kabupaten Dairi



Sumber : Rencana Penanggulangan Bencana Kabupaten Dairi (BPBD)

Jika melihat pada peta risiko, bisa dikatakan bahwa daerah yang memiliki tingkat risiko tinggi gempa bumi menyeluruh di Kabupaten Dairi, dan hanya sebagian kecil saja dari wilayah Kecamatan Pegagan Hilir dan Tanah Pinem yang digolongkan risiko sedang. 9 dari 169 Desa/Kelurahan di Kabupaten Dairi termasuk dalam daerah tingkat

Risiko Sedang dan 160 dari 169 Desa/Kelurahan termasuk tingkat Risiko Tinggi untuk bencana gempa bumi.

Sebagai tambahan, Kajian tingkat risiko bencana gempa bumi menyimpulkan total luas wilayah terpapar risiko tinggi di Kabupaten Dairi, yaitu seluas 157.326 ha atau 81,60 % dari total luas wilayah Kabupaten Dairi. Jumlah jiwa terpapar di wilayah risiko tinggi sebesar 269.956 jiwa atau 91,81 % dari total populasi penduduk di Kabupaten Dairi. Jumlah bangunan penduduk terpapar di wilayah risiko tinggi sebesar 64.169 unit atau 96,2% dari total jumlah bangunan di Kabupaten Dairi.

## **2. Banjir Bandang**

Bencana banjir telah terjadi sebanyak 8 kali kejadian pada periode Tahun 2012 - 2016. Bencana banjir terbesar yang terjadi di Kabupaten Dairi adalah bencana pada tanggal 18 Oktober 2015 yang mengakibatkan 123 orang menderita. Lokasi kejadian bencana banjir meliputi beberapa daerah di Kabupaten Dairi (Kecamatan Tanah Pinem, Silima Pungga-pungga, Lae Parira, dan Siempat Nempu Hulu).

Tabel 2.8  
Matriks Risiko Banjir Bandang Kabupaten Dairi

TINGKAT RISIKO		TINGKAT KAPASITAS		
		RENDAH	SEDANG	TINGGI
TINGKAT KERENTANAN	RENDAH		Kec. Tigalingga : Lau Bagot, Tigalingga, Palding Jaya Kec. L Parira : Sumbul, Lae Parira	
	SEDANG		Kec. T Pinem : Sinar Pagi, Harapan, Gunung Tua, Tanah Pinem Kec. Tigalingga : Sumbul Tengah, Sarintonu, Palding, Bertungen Julu, Lau Molgap, Sukandebi, Lau Sireme, Lau Pakpak Kec. P Hilir :Tanjung Saluksuk, Simanduma, Bandar Huta Usang, Onan Lama, Bukit Tinggi, Simartugan, Perik Mbue, Bukit Baru Kec. S5P2 : Parongil, Palipi Kec. L Parira : Kentara, Bulu Duri, Sempung Polling, Pandiangan, Lumban Sihite, Lumban Toruan, Kaban Julu Kec. Silahisabungan : Silalahi I, Silalahi II, Silalahi III	Kec. P Hilir : Laksa
	TINGGI		Kec. Tigalingga : Lau Mil Kec. P Hilir : Mbinanga Kec. SN Hilir : Jambur Indonesia, Sopo Butar, Lae Sering Kec. S5P2 : Uruk Belin, Longkotan	Kec. T Pinem : Lau Njuhar, Liang Jering, Mangan Molih, Renun, Alur Subur, Pasir Tengah, Pasir Mbelang, Pamah, Kuta Buluh, Kempawa, Kuta Gamber, Lau Primbon, Balandua, Lau Tawar, Suka Dame Kec. Tigalingga : Ujung Teran, Juma Gerat Kec. P Hilir :Lingga Raja, Lingga Raja II, Kuta Usang Kec. SN Hilir :Lae Itam, Pardomuan, Simungun, Janji, Lae Markelang, Lae Luhung, Lae Haporas Kec. S5P2 : Lae Rambong, Lae Ambat, Lae Panginuman, Sumbari, Bakal Gajah, Siboras, Bonian, Bongkaras, Tuntung Batu, Siratah, Polling Anak-anak, Lae Pangaroan Kec. Silahisabungan : Paropo I, Paropo

Sumber : Rencana Penanggulangan Bencana Kabupaten Dairi (BPBD)

Berdasarkan matriks penentuan tingkat risiko, 32 dari 169 Desa/Kelurahan di Kabupaten Dairi termasuk dalam daerah tingkat Risiko Sedang dan 36 dari 169 Desa/Kelurahan termasuk tingkat Risiko Tinggi untuk bencana banjir bandang.

Tabel 2.9  
Tingkat Keterpaparan Risiko Bencana Banjir Bandang Kabupaten Dairi

TINGKAT RISIKO BANJIR BANDANG KABUPATEN DAIRI			TINGGI
KETERPAPARAN	RISIKO RENDAH	RISIKO SEDANG	RISIKO TINGGI
LUAS (Ha)	-	8.420	42.557
PENDUDUK (Jiwa)	-	7.915	30.015
LAHAN PRODUKTIF (Rp)	-	23.855.969.914	59.016.084.080
FASILITAS UMUM (Rp)	-	18.674.000.000	67.671.000.000
RUMAH PDDK (Rp)	-	291.656.000.000	1.106.765.000.000
JUMLAH RUMAH (Unit)	-	2.035	7.617

Sumber : Rencana Penanggulangan Bencana Kabupaten Dairi (BPBD)

Total luas wilayah terpapar risiko tinggi seluas 42.557 ha atau 22,1 % dari total luas wilayah Kabupaten Dairi. Jumlah jiwa terpapar sebesar 30.015 jiwa atau 10,8 % dari total populasi, Jumlah bangunan penduduk terpapar di wilayah risiko tinggi sebesar 7.617 unit atau 11,4 % dari total jumlah bangunan di Kabupaten Dairi.

Gambar 2.11  
Peta Indeks Risiko Bencana Banjir Bandang Kabupaten Dairi



Sumber : Rencana Penanggulangan Bencana Kabupaten Dairi (BPBD)

Jika melihat pada peta risiko banjir bandang, bisa disimpulkan daerah yang memiliki tingkat risiko tinggi terutama di Kecamatan Tanah Pinem, Siempat Nempu Hilir dan Pegagan Hilir.

### 3. Tanah Longsor

Bencana tanah longsor di Kabupaten Dairi terjadi sebanyak 86 kali kejadian. Bencana Tanah Longsor yang sering terjadi di daerah Kecamatan Tanah Pinem.

Tabel 2.10  
Matriks Risiko Tanah Longsor Kabupaten Dairi

TINGKAT RiSIKO		TINGKAT KAPASITAS		
		RENDAH	SEDANG	TINGGI
TINGKAT KERENTANAN	RENDAH	Kec. Sidikalang : Kota Sidikalang, Batang Beruh, Kalang Simbara, Kalang, Sidiangkat, Belang malum, Huta Gambir, Huta Rakyat, Bintang Marsada Kec. Tigalingga : Lau Bagot, Tigalingga, Lau Sireme, Palding Jaya Kec. P Hilir : Onan Lama Kec. G Sitember : Batu Gun Gun Kec. SN Hulu : Tambahan, Kuta Tengah, Bakal Julu, Sipoltong Kec. S Nempu : Adian Nangka, Buntu Raja, Sosor Lontung, Huta Imbaru Kec. S5P2 : Parongil Kec. Parbuluan : Lae Hole I, Lae Hole II Kec. L Parira : Sumbul, Lae Parira, Kabanjulu Kec. Berampu : Berampu Kec. Sitinjo : Panji Dabutar	Kec. Sumbul : Pegagan Julu IV, Pegagan Julu III, Pegagan Julu VII, Tanjung Beringin, Dolok Tolong, Pargambiran, Perjuangan, Sileuleu Parsaoran, Tanjung Beringin I, Barisan Nauli	
	SEDANG	Kec. Tigalingga : Palding Kec. P Hilir : Bandar Huta Usang, Lingga Raja, Bukit Tinggi, Simartugan, Perik Mbue Kec. Parbuluan : Parbuluan III, Parbuluan VI, Bangun I	Kec. Sumbul : Pegagan Julu V, Pegagan Julu II, Pegagan Julu I, Pegagan Julu VI, Pegagan Julu VIII, Pegagan Julu IX, Pegagan Julu X, Kuta Gugung, Pangguruan Kec. Sidikalang : Bintang Hulu, Bintang Kec. Tigalingga : Sumbul Tengah, Sarintonu, Bertungen Julu, Lau Molgap Kec. P. Hilir : Tanjung Saluksuk, Lingga Raja II, Mbinanga Kec. G Sitember : Rante Besi, Tumpak Raja Kec. SN Hilir : Pardomuan, Jambur Indonesia, Sopo Butar Kec. SN Hulu : Lae Nuaha, Sungai Raya, Silumboyah, Pangaribuan, Tualang, Pandan Kec. S Nempu : Soban, Gomit, Juma Siulok, Juma Teguh, Maju	

<b>TINGGI</b>		<p>Kec. S5P2 : Lae Ambat, Bakkal Gajah, Siratah, Polling Anak-anak, Palipi</p> <p>Kec. Parbuluan : Parbuluan II, Parbuluan I, Parbuluan V, Parbuluan IV, Lae Hole, Bangun</p> <p>Kec. L Parira : Kentara, Bulu Duri, Lumban Sihite, Lumban Toruan</p> <p>Kec. Berampu : Karing, Pasi, Sambaliang, Banjar Toba</p> <p>Kec. Silahisabungan : Silalahi I, Silalahi II</p> <p>Kec. Sitingjo : Sitingjo, Sitingjo I</p>	
		<p>Kec. Tanah Pinem :Lau Njuhar, Pasir Tengah, Pasir Mbelang, Tanah Pinem, Lau Primbon, Balandua, Harapan, Gunung Tua, Suka dame, Liang Jering, Alur Subur, Sinar Pagi, Pamah, Lau Tawar, Kuta Gamber</p> <p>Kec. Tigalingga : Ujung Teran, Juma Gerat, Sukandebi, Lau Mil, Lau Pakpak</p> <p>Kec. P Hilir : Simanduma, Laksa, Bukit Baru, Kuta Usang</p> <p>Kec. G Sitember : Bukit lau Kersik, Gunung Sitember, Gundaling, Kendit Liang, Lau Lebah</p> <p>Kec. SN Hilir :Lae Itam, Simungun, Janji, Lae Luhung, Lae Haporas, Lae Sering, Lae Markelang</p> <p>Kec. S N Hulu : Gunung Meriah, Sigambir-gambir</p> <p>Kec. S Nempu :Sinampang, Sihorbo, Juman tuang,</p> <p>Kec. S5P2 : Lae Rambong, Lae Panginuman,Sumbari, Uruk Belin, Siboras, Bonian, Bongkaras, Tungtung Batu, Longkotan, Lae Pangaroan</p> <p>Kec. L Parira : Sempung Polling, Pandiangan</p> <p>Kec. Silahisabungan : Silalahi III, Paropo, Paropo I</p> <p>Kec. Sitingjo : Sitingjo II</p>	<p>Kec. T Pinem : Mangan Moli, Renun, Kempawa</p> <p>Kec. S Nempu : Adian Gupa</p>

Sumber : Rencana Penanggulangan Bencana Kabupaten Dairi (BPBD)

Berdasarkan matriks penentuan tingkat risiko, 57 dari 169 Desa/Kelurahan di Kabupaten Dairi termasuk dalam daerah tingkat Risiko Sedang dan 54 dari 169 Desa/Kelurahan termasuk tingkat Risiko Tinggi untuk bencana tanah longsor.



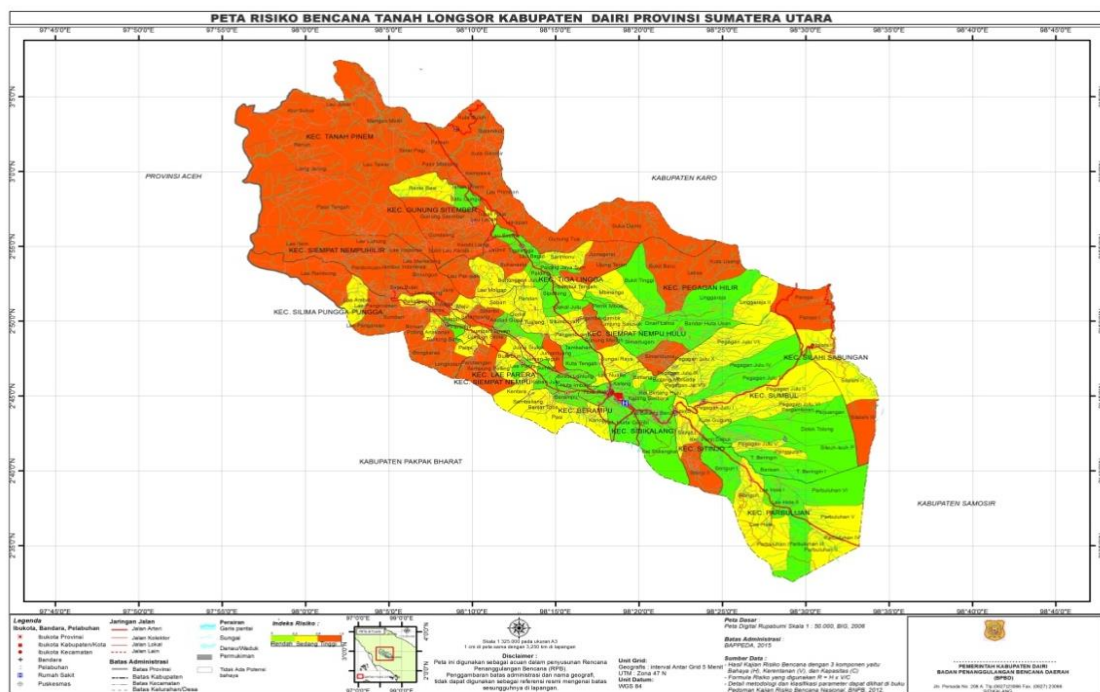
Tabel 2.11  
Tingkat Keterpaparan Risiko Bencana Tanah Longsor  
Kabupaten Dairi

TINGKAT RISIKO TANAH LONGSOR DI KABUPATEN DAIRI			TINGGI
KETERPAPARAN	RISIKO RENDAH	RISIKO SEDANG	RISIKO TINGGI
LUAS (Ha)	-	10.627	35.765
PENDUDUK (Jiwa)	-	15.518	26.829
LAHAN PRODUKTIF (Rp)	-	75.366.443.412	122.962.226.481
FASILITAS UMUM (Rp)	-	12.279.000.000	39.972.000.000
RUMAH PDDK (Rp)	-	581.421.000.000	972.045.000.000
JUMLAH RUMAH (Unit)	-	3.910	7.517

Sumber : Rencana Penanggulangan Bencana Kabupaten Dairi (BPBD)

Total luas wilayah terpapar risiko tinggi di Kabupaten Dairi seluas 35.765 ha (18,60 %) dari total luas wilayah dan Jumlah jiwa terpapar di wilayah risiko tinggi sebesar 26.829 jiwa atau 9,6 % dari total populasi penduduk di Kabupaten Dairi.

Gambar 2.12  
Peta Risiko Bencana Tanah Longsor Kabupaten Dairi



Sumber : Rencana Penanggulangan Bencana Kabupaten Dairi (BPBD)

Jika melihat pada peta risiko tanah longsor, daerah dengan tingkat risiko tinggi terutama di Kecamatan Tanah Pinem, Siempat Nempu Hilir, Silima Punga-punga dan Silahisabungan.

#### 4. Cuaca Ekstrim/Angin Puting Beliung

Bencana cuaca ekstrim/angin puting beliung di Kabupaten Dairi terjadi sebanyak 42 kali kejadian. Kejadian bencana cuaca ekstrim terparah terjadi pada tanggal 3 April 2016 yang mengakibatkan 153 rumah rusak berat, 7 rumah rusak ringan. Lokasi kejadian cuaca ekstrim ini di beberapa wilayah di Kabupaten Dairi.

Tabel 2.12  
Matriks Risiko Cuaca Ekstrim/ Angin Puting Beliung Kabupaten Dairi

TINGKAT RESIKO		TINGKAT KAPASITAS		
		RENDAH	SEDANG	TINGGI
TINGKAT KERENTANAN	RENDAH			
	SEDANG	KEC. TANAH PINEM : Kuta Buluh, Kempawa, Kuta Gamber, Lau Perimbon, Balandua, Harapan, Sukadame. KEC. SUMBUL : Pangguruan, Barisan Nauli. KEC. PEG. HILIR : Laksa, Kuta Usang, Lingga Raja II. KEC. G. SITEMBER : Bukit Lau Kersik KEC. SI4N HILIR: Lae Itam, lae Markelang, Lae Luhung, Sopo Butar.	KEC. TANAH PINEM : Lau Njuhar, Mangan Moli, Renun, Alur Subur, Sinar Pagi, Pasir Tengah, Pasir Mbelang, Pamah, Tanah Pinem, Gunung Tua. KEC. SUMBUL : Kuta Gugung, Perjuangan, Sileu-leu Parsaoran, Tanjung Beringin I, Pegagan Julu X. KEC. SIDIKALANG : Bintang KEC. TIGALINGGA : Ujung Teran, Jumagerat, Palding, Lau Sireme, Lau Pakpak. KEC. PEG. HILIR : Simanduma, Lingga raja, Onan Lama, Tanjung Saluksuk, Bukit Tinggi, Simartugan, Bukit Baru. KEC. G. SITEMBER : Gunung SiteMBER, Lau Lebah, Rantai Besi, Tumpak Raja, Kendet Liang. KEC. SI4N HILIR : Simungun, Lae Sering, Lae Haporas. KEC. SI4N HULU : Kuta Tengah, Sigambir-gambir KEC. SI4NEMPU : Soban, Gomit, Juma Teguh. KEC. SI5PP : Lae Rambong, Lae Ambat, Sumbari, Bonian, Bongkaras, Lae Pangaroan. KEC. PARBULUAN : Parbuluan I, Parbuluan II, Parb. IV. KEC. LAE PARIRA : Pandiangan KEC. BERAMPU : Karing, Pasi, Sambaliang KEC. SILAHISABUNGAN : Silalahi I, Silalahi III, Paropo I. KEC. SITINJO : Sitinjo I	

<b>TINGGI</b>	<p>KEC. TANAH PINEM : Liang Jering, Lau Tawar.  KEC. SUMBUL : Pegagan Julu V, Pegagan Julu IV, Pegagan Julu II, Pegagan Julu III, Pegagan Julu VI, Pegagan Julu VII, Pegagan Julu VIII, Pegagan Julu IX, Tanjung Beringin, Dolok Tolong, Pargambiran.  KEC. SIDIKALANG : Kota Sidikalang, Bintang Hulu, Kalang Simbara, Kalang, Sidiangkat, Belang Malum, Huta Gambir, Bintang Marsada.  KEC. TIGALINGGA : Sumbul Tengah, Sarintonu, Bertungen Julu, Lau Molgap, Sukandebi, Lau Bagot, Tigalingga, Lau Mil, Palding Jaya.  KEC. PEG. HILIR : B. Huta Usang, Mbinanga, Perik Mbue  KEC. G. SITEMBER : Batu Gun-gun, Gundaling.  KEC. SI4N HILIR : Pardomuan, Jambur Indonesia, Janji.  KEC. SI4N HULU : Tambahan, Lae Nuaha, Sungai Raya, Silumboyah, Pangaribuan, Tualang, Bakkal Julu, Sipoltong, Pandan.  KEC. SI4NEMPU : Sinampang, Sihorbo, Buntu Raja, Juman Tuang, Juma Siulok, Sosor Lontung, Huta Imbaru, Maju, Adian Gupa  KEC. SI5P : Lae Panginuman, Bakkal Gajah, Uruk Belin, Siboras, Tung-tung Batu, Longkotan, Parongil, Siratah, Polling Anak-anak, Palipi.  KEC. PARBULUAN : Parbuluan V, Parbuluan III, Parbuluan VI, Lae Hole, Bangun, Lae Hole I, Lae Hole II, Bangun I.  KEC. LAE PARIRA : Lae Parira, Bulu Duri, Lumban Sihite, Lumban Toruan, Kentara, Sumbul, Sempung Polling, Kaban Julu.  KEC. BERAMPU : Berampu, Banjar Toba.  KEC. SILAHISABUNGAN : Silalahi II, Paropo  KEC. SITINJO : Sitinjo, Sitinjo, Sitinjo II, Panji Dabutar.</p>	<p>KEC. SUMBUL : Pegagan Julu I, KEC. SIDIKALANG : Batang Beruh, Huta Rakyat KEC. SI4NEMPU : Adian Nangka</p>
---------------	--	---

Sumber : Rencana Penanggulangan Bencana Kabupaten Dairi (BPBD)

Berdasarkan matriks penentuan tingkat risiko, 57 dari 169 Desa/Kelurahan di Kabupaten Dairi termasuk dalam daerah tingkat Risiko Sedang dan 94 dari 169 Desa/Kelurahan termasuk tingkat Risiko Tinggi untuk bencana cuaca ekstrim / angin puting beliung.

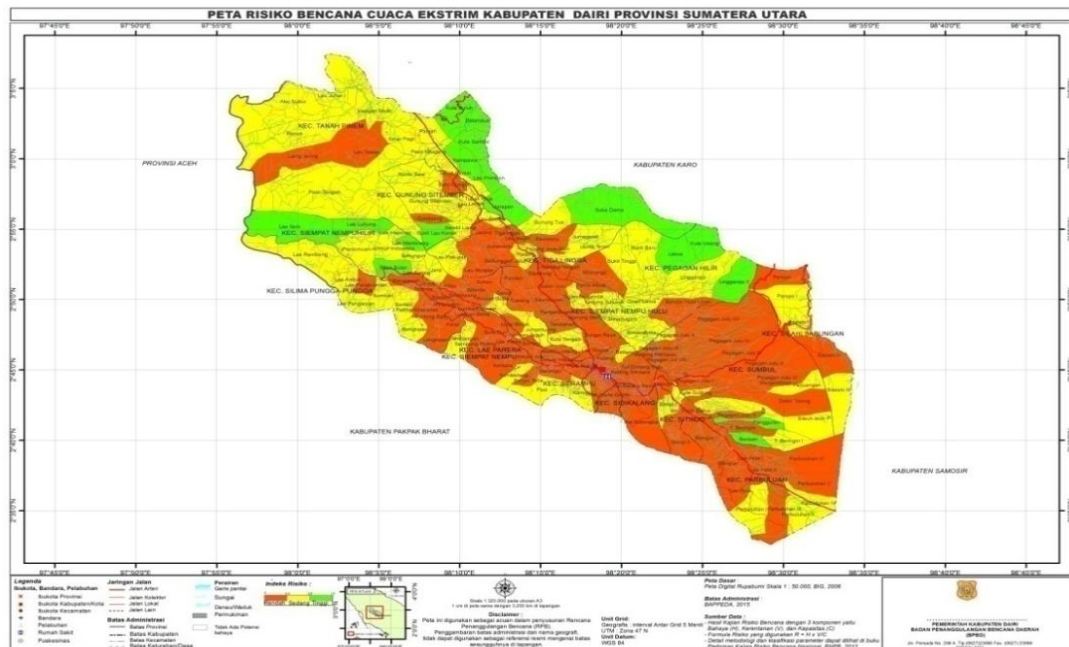
Tabel 2.13  
Tingkat Keterpaparan Risiko Bencana Cuaca Ekstrim/ Angin Puting Beliung Kabupaten Dairi

<b>TINGKAT RISIKO BENCANA CUACA EKSTRIM/ ANGIN PUTING BELIUNG DI KABUPATEN DAIRI</b>			
<b>KETERPAPARAN</b>	<b>RISIKO RENDAH</b>		<b>RISIKO TINGGI</b>
LUAS (Ha)	35.234	79.595	77.283
PENDUDUK (Jiwa)	20.844	78.959	179.161
LAHAN PRODUKTIF (Rp)	14.578.309.440	48.433.470.921	148.626.611.240
FASILITAS UMUM (Rp)	49.950.000.000	173.900.014.950	294.350.059.800
RUMAH PDDK (Rp)	692.750.096.100	2.508.900.297.150	5.215.701.127.600
JUMLAH RUMAH (Unit)	4.032	10.532	25.701

Sumber : Rencana Penanggulangan Bencana Kabupaten Dairi (BPBD)

Total luas wilayah terpapar risiko tinggi seluas 77.283 ha atau 40,09% dari total luas wilayah Kabupaten Dairi. Jumlah jiwa terpapar sebesar 179.161 jiwa atau 57,88% dari total populasi, Jumlah bangunan penduduk terpapar di wilayah risiko tinggi sebesar 25.458 unit atau 38,2% dari total jumlah bangunan di Kabupaten Dairi.

Gambar 2.13  
Peta Risiko Bencana Cuaca Ekstrim Kabupaten Dairi



Sumber : Rencana Penanggulangan Bencana Kabupaten Dairi (BPBD)

Jika melihat pada peta risiko angin puting beliung, daerah dengan tingkat risiko tinggi terutama di Kecamatan Lae Parira, Parbuluan, Sidikalang, Sumbul, Sitinjo, dan Siempat Nempu Hulu maupun Siempat Nempu.

## 5. Kebakaran Hutan dan Lahan

Bencana Kebakaran Hutan dan Lahan di Kabupaten Dairi selama periode 2012 – 2016 tercatat sebanyak 3 kejadian. Umumnya adalah kebakaran hutan di daerah Kecamatan Silahisabungan dan Kecamatan Sitinjo, Kebakaran yang terjadi ini biasanya tidak menciptakan dampak yang berarti.

Tabel 2.14

## Matriks Resiko Kebakaran Hutan dan Lahan Kabupaten Dairi

TINGKAT RESIKO		TINGKAT KAPASITAS		
		RENDAH	SEDANG	TINGGI
TINGKAT KERENTANAN	RENDAH			
	SEDANG	<p>Kec. Sidikalang : Bintang</p> <p>Kec. P Hilir : Laksa, Simartugan</p> <p>Kec. SN Hilir : Lae Itam, Lae Markelang</p> <p>Kec. S5P2 : Lae Rambong</p>	<p>Kec. Tanah Pinem : Lau Njuhar, Mangan Moli, Renun, Kuta Buluh, Tanah Pinem, Kempawa, Kuta gambar, Lau Primbon, Balandua, Harapan, Sukadame</p> <p>Kec. Sumbul : Pegagan Julu IV, Pegagan Julu II, Pegagan Julu III, Pegagan Julu VI, Pegagan Julu VII, Tanjung Beringin, Dolok Tolong, Kuta Gugung, Pargambiran, Perjuangan, Sileuleu Parsaoran, Pangguruan, Barisan Nauli</p> <p>Kec. Sidikalang : Kalang, Belang malum, Bintang Marsada</p> <p>Kec. Tigalingga : Ujung Teran, Sarintonu, Jua Gerat, Bertungen Julu, Lau Molgap, Sukandebi, Palding, Lau Bagot, Tigalingga, Laun Sereme, Palding Jaya</p> <p>Kec. P Hilir : Simanduma, Bandar Huta Usang, Lingga raja, Onan lama, Tanjung Saluksuk, Bukit Tinggi, Kuta Usang, Lingga Raja II, Bukit Baru</p> <p>Kec. G Sitember : Gunung Sitember, Batu Gun-Gun, Tumpak Raja, Kendit Liang</p> <p>Kec. SN Hilir : Lae Luhung, Sopo Butar, Lae Haporas</p> <p>Kec. SN Hulu : Tambahan, Kuta Tengah, Bakkal Julu, , Lae Nuaha, Sungai Raya, Sigambir-Gambir, Silumboyah, Pangaribuan, Pandan</p> <p>Kec. S Nempu : Soban, Gomit, Juma Siulok, Juma Teguh, Sosor Lontung</p> <p>Kec. S5P2 : Lae Ambat, Lae Panginuman, Sumbari, Siboras, Bonian, Tung-tung Batu, Bongkaras, Parongil, Siratah, Polling Anak-anak, Palipi, Lae Pangaroan</p> <p>Kec. Parbuluan : Parbuluan II, Parbuluan I, Parbuluan III, Parbuluan IV, Parbuluan VI, Lae Hole, Bangun, Lae Hole I, Bangun I</p> <p>Kec. L Parira :Lae Parira, Bulu Duri, Pandiangan, Lumban Sihite, Lumban Toruan,Kentara</p> <p>Kec. Berampu : Karing, Pasi, Sambaliang</p> <p>Kec. Silahisabungan : Silalahi I, Silalahi II, Paropo I</p> <p>Kec. Sitinjo : Panji Dabutar</p>	

<b>TINGGI</b>	<p>Kec. Tanah Pinem : Liang Jering, Alur Subur, Sinar pagi, Pasir Tengah, Pasir Mbelang, Pamah, Lau Tawar, Gunung Tua</p> <p>Kec. Sumbul : Pegagan Julu V, Pegagan Julu I, Pegagan Julu VIII, Pegagan Julu IX, Pegagan Julu X, Tanjung Beringin I</p> <p>Kec. Sidikalang : Kota Sidikalang, Bintang Hulu, Kalang Simbara, Sidiangkat, Huta Gambir, Huta Rakyat</p> <p>Kec. Tigalingga : Sumbul Tengah, Lau Mil, Lau Pakpak</p> <p>Kec. P Hilir : Mbinanga, Perik Mbue</p> <p>Kec. G Sitember : Lau Lebah, Bukit Lau Kersik, Rantai Besi, Gundaling</p> <p>Kec. SN Hilir : Pardomuan, Jambur Indonesia, Simungun, Janji, Lae Sering</p> <p>Kec. SN Hulu : Gunung Meriah, Tualang, Sipoltong</p> <p>Kec. S Nempu : Sinampang, Sihorbo, Adian Nangka, Buntu Raja, Juman tuang, Huta Imbaru, Maju</p> <p>Kec. S5P2 : Bakkal Gajah, Uruk Belin, Longkotan</p> <p>Kec. Parbuluan : Parbuluan V, Lae Hole II</p> <p>Kec. L Parira : Sumbul, Sempung Polling, Kaban Julu</p> <p>Kec. Berampu : Berampu, Banjartoba</p> <p>Kec. Silahisabungan : Silalahi III, Paropo</p> <p>Kec. Sitinjo : Sitinjo, Sitinjo I, Sitinjo II</p>	<p>Kec. Sidikalang : Batang Beruh</p> <p>Kec. S Nempu : Adian Gupa</p>
---------------	---	--

Sumber : Rencana Penanggulangan Bencana Kabupaten Dairi (BPBD)

Berdasarkan matriks penentuan tingkat risiko, 101 dari 169 Desa/Kelurahan di Kabupaten Dairi termasuk dalam daerah tingkat Risiko Sedang dan 62 dari 169 Desa/Kelurahan termasuk tingkat Risiko Tinggi untuk bencana kebakaran hutan dan lahan.

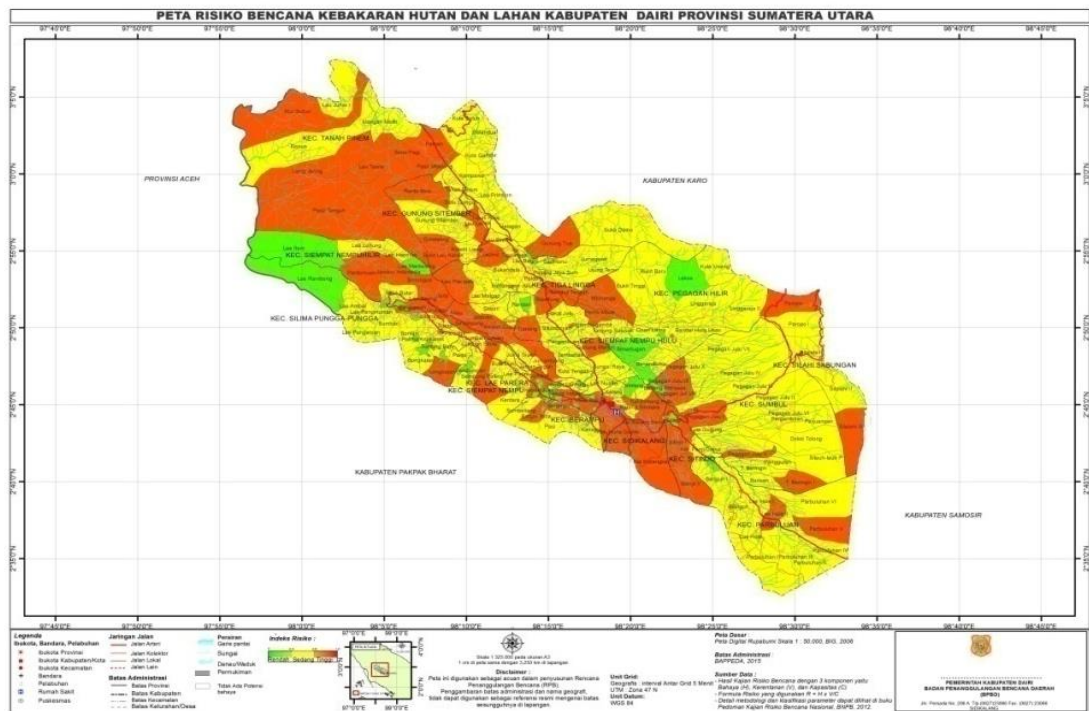
Tabel 2.15  
Tingkat Keterpaparan Risiko Bencana Kebakaran Hutan dan Lahan  
Kabupaten Dairi

<b>TINGKAT RISIKO BENCANA KEBAKARAN HUTAN DAN LAHAN DI KABUPATEN DAIRI</b>			<b>TINGGI</b>
KETERPAPARAN	RISIKO RENDAH	RISIKO SEDANG	RISIKO TINGGI
<i>LUAS (Ha)</i>	-	74.822	43.587
<i>PENDUDUK (Jiwa)</i>	-	143.918	116.336
<i>LAHAN PRODUKTIF (Rp)</i>	-	69.943.046.260	130.399.124.070
<i>FASILITAS UMUM (Rp)</i>	-	276.850.000.000	211.250.000.000
<i>RUMAH PDDK (Rp)</i>	-	5.187.050.000.000	4.095.650.000.000
<i>JUMLAH RUMAH (Unit)</i>	-	62.724	3.320

Sumber : Rencana Penanggulangan Bencana Kabupaten Dairi (BPBD)

Total luas wilayah terpapar risiko tinggi seluas 43.587 ha atau 22,6 % dari total luas wilayah Kabupaten Dairi. Jumlah jiwa terpapar sebesar 116.336 jiwa atau 41,7 % dari total populasi, Jumlah bangunan penduduk terpapar di wilayah risiko tinggi sebesar 3.320 unit atau 5,0 % dari total jumlah bangunan di Kabupaten Dairi.

Gambar 2.14  
Peta Indeks Risiko Bencana Kebakaran Hutan dan Lahan Kabupaten Dairi



Sumber : Rencana Penanggulangan Bencana Kabupaten Dairi (BPBD)

Di sisi lain, jika melihat pada peta risiko kebakaran hutan dan lahan, bisa dikatakan bahwa daerah yang memiliki tingkat risiko tinggi masih didominasi oleh Kecamatan Tanah Pinem, Siempat Nempu Hulu dan Sidikalang.

## 6. Kekeringan

Kekeringan di Kabupaten Dairi pada periode 2012 – 2016 dilaporkan terjadi sebanyak 2 kejadian. Walau belum berdampak masif, secara lokal bencana ini membuat masyarakat mengalami kesulitan dalam memenuhi kebutuhan air dan membuat gagal panen.

Tabel. 2.16  
Matriks Risiko Kekeringan Kabupaten Dairi

TINGKAT Risiko		TINGKAT KAPASITAS		
		RENDAH	SEDANG	TINGGI
TINGKAT KERENTANAN	RENDAH			
	SEDANG		<p>KEC. TANAH PINEM : Lau Njuhar, Tanah Pinem, Lau Primbon</p> <p>KEC. SUMBUL : Pegagan Julu II, Pegagan Julu III, Pegagan Julu VI, Pegagan Julu VIII, Pegagan Julu IX, Pegagan Julu X, Tanjung Beringin, Dolok Tolong, Kuta Gugung, Pargambiran, Perjuangan, Sileu-leu Parsaoran, Pangguruan, Tanjung Beringin I, Barisan Nauli</p> <p>KEC. SIDIKALANG : Bintang Hulu, Bintang, Sidiangkat, Belang malum, , Bintang Marsada</p> <p>KEC. TIGALINGGA : Sumbul Tengah, Ujung Teran, Sarintonu, Juma Gerat, Palding, Bertungen Julu, Lau Molgap, Tigalingga, Lau Sireme, Lau Pak-pak</p> <p>KEC. PEGAGAN HILIR : Simanduma, Onan Lama, Tanjung Saluksuk, Bukit Tinggi, Simartugan</p> <p>KEC. GUNUNG SITEMBER : Bandar Huta Usang, Lingga Raja, Laksa, Mbinanga, Kuta Usang, Lingga Raja II, Perik Mbue, Bukit Baru</p> <p>KEC. SN HILIR : Jambur Indonesia, Janji, Lae Markelang, Lae Luhung, Sopobutar, Lae Haporas</p> <p>KEC. SN HULU : Tambahan, Kuta Tengah, Sigambir-gambir, Silumboyah, Pangaribuan, Bakkal Julu, Pandan</p> <p>KEC. SIEMPAT NEMPU : Soban, Gomit, Juma Siulok, Juma Teguh, Sosor Lontung</p> <p>KEC.S5P2 : Lae Ambat, Sumbari, Siboras, Bonian, Bongkaras, Longkotan, Lae Pangaroan, Bakkal Gajah, Uruk Belin, Tungtung Batu, Siratah, Polling Anak-anak, Palipi, Parongil</p> <p>KEC. PARBULUAN : Parbuluan IV, Parbuluan VI</p> <p>KEC. LAE PARIRA : Bulu Duri, Pandiangan, Lumban Toruan, Kaban Julu</p>	



<b>TINGGI</b>	<p>Kec. Tanah Pinem : Liang Jering, Mangan Molih, Renun, Alur Subur, Sinar Pagi, Pasir Tengah, Pasir Mbelang, Pamah, Kuta Buluh, Kempawa, Kuta Gamber, Balandua, Lau Tawar, Harapan, Gunung Tua, Suka dame</p> <p>Kec. Sumbul : Pegagan Julu V, Pegagan Julu IV, Pegagan Julu I, Pegagan Julu VII</p> <p>Kec. Sidikalang : Kota Sidikalang, Kalang Simbara, Kalang, Huta Gambir, Huta Rakyat</p> <p>Kec. Tigalingga : Sukandebi, Lau Bagot, Lau Mil, Palding Jaya</p> <p>Kec. P Hilir : Bandar Huta Usang, Lingga Raja, Laksa, Mbinanga, Kuta Usang, Lingga Raja II, Perik Mbue, Bukit Baru</p> <p>Kec. G Sitember : Bukit lau Kersik, Batu Gunung, Rante Besi</p> <p>Kec. SN Hilir :Lae Itam, Pardomuan, Simungun, Lae Sering</p> <p>Kec. S N Hulu : Lae Nuaha, Sungai Raya, Gunung Meriah, Tualang, Sipoltong</p> <p>Kec. S Nempu :Sinampang, Sihorbo, Adian Nangka, Buntu Raja, Juman tuang, Huta Imbaru, Maju</p> <p>Kec. Silima Punggapungga : Lae Rambong, Lae Panginuman,</p> <p>Kec. L Parira : Sumbul, Kentara, Lae Parira, Sempung Polling, Lumban Sihite</p> <p>Kec. Silahisabungan : Silalahi, Silalahi II, Silalahi III, Paropo, Paropo I</p> <p>Kec. Sitinjo : Sitinjo, Sitinjo I, Panji Dabutar</p>	<p>Kec. T Pinem : Mangan Molih, Renun, Kempawa</p> <p>Kec. S Nempu : Adian Gupa</p>
---------------	--	---

Sumber : Rencana Penanggulangan Bencana Kabupaten Dairi (BPBD)

Berdasarkan matriks penentuan tingkat risiko, 84 dari 169 Desa/Kelurahan di Kabupaten Dairi termasuk dalam daerah tingkat Risiko Sedang dan 76 dari 169 Desa/Kelurahan termasuk tingkat Risiko Tinggi untuk bencana kekeringan.

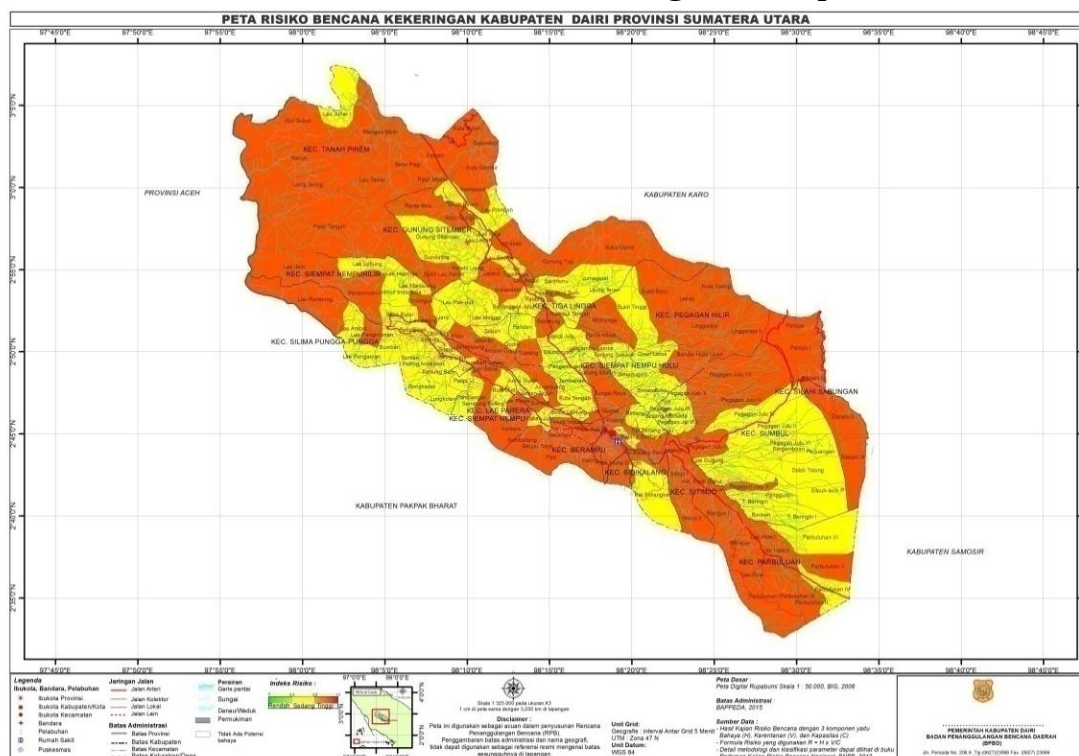
Tabel 2.17  
Tingkat Keterpaparan Risiko Bencana Kekeringan Kabupaten Dairi

TINGKAT RISIKO BENCANA KEKERINGAN DI KABUPATEN DAIRI			TINGGI
KETERPAPARAN	RISIKO RENDAH	RISIKO SEDANG	RISIKO TINGGI
LUAS (Ha)	-	78.110	114.002
PENDUDUK (Jiwa)	-	117.649	161.315
LAHAN PRODUKTIF (Rp)	-	68.731.519.992	150.530.107.796

Sumber : Rencana Penanggulangan Bencana Kabupaten Dairi (BPBD)

Total luas wilayah terpapar risiko tinggi seluas 114.002 ha atau 59,1 % dari total luas wilayah Kabupaten Dairi. Jumlah jiwa terpapar sebesar 161.315 jiwa atau 57,8 % dari total populasi.

Gambar 2.15  
Peta Indeks Risiko Bencana Kekeringan Kabupaten Dairi



Sumber : Rencana Penanggulangan Bencana Kabupaten Dairi (BPBD)

Jika melihat pada peta risiko kekeringan, bisa disimpulkan daerah yang memiliki tingkat risiko tinggi terutama di Kecamatan Sidikalang, Sumbul, dan Pegagan Hilir. Dan berdasarkan perkembangan perubahan cuaca global dan kerusakan lingkungan, maka diprediksi tingkat risiko ini akan meningkat secara cepat.

Berdasarkan data DIBI tahun 2004 – 2016 prosentase kejadian bencana di Kabupaten Dairi dari yang terbesar sampai yang terkecil adalah bencana tanah longsor sebesar 43%, Kebakaran Permukiman 32%, Cuaca Ekstrem sebesar 21%, dan banjir bandang 4%.

#### 2.1.1.4. Kawasan Strategis di Kabupaten Dairi

Berdasarkan RTRW Provinsi Sumatera Utara, Kawasan Strategis Provinsi Sumatera Utara di Kabupaten Dairi, meliputi:

##### 1. Kawasan Danau Toba

Sebagaimana telah disebutkan dimuka, Kawasan Danau Toba di Kabupaten Dairi berada di Kecamatan Silahisabungan. Nilai/Aspek Strategis Provinsi Sumatera Utara di Danau Toba, yaitu Kawasan Strategis Lingkungan Hidup.

## **2. Kawasan Ekosistem Leuser dan Bahorok**

Kawasan Ekosistem Leuser (KEL) di Kabupaten Dairi merupakan kawasan hutan Delleng Simbelin Register 69, meliputi Kecamatan Tanah Pinem, Gunung Sitember, Siempat Nempu Hilir dan Kecamatan Siempat Nempu. Nilai/Aspek Strategis Provinsi Sumatera Utara di Kawasan Ekosistem Leuser dan Bahorok, yaitu Kawasan Strategis Lingkungan Hidup.

## **3. Kawasan Agropolitan Dataran Tinggi**

Pusat Kawasan Agropolitan Dataran Tinggi di Kabupaten Dairi dipusatkan di Sitinjo sebagai pusat agropolitan dan terdiri dari 3 (tiga) distrik, yaitu:

- Distrik Agropolitan Sumbul
- Distrik Agropolitan Tigalingga
- Distrik Agropolitan Parongil

Nilai/Aspek Strategis Provinsi Sumatera Utara di Kawasan Agropolitan Dataran Tinggi, yaitu pertumbuhan ekonomi.

Secara lokalitas, selain Kawasan Agropolitan Dataran Tinggi di Kabupaten Dairi dan terdapatnya kawasan perkotaan Siultinggil, terdapat beberapa kawasan yang dapat diusulkan sebagai Kawasan Strategis Kabupaten (lokal), yaitu:

### **a. Kawasan Minapolitan Budidaya di Silahisabungan**

Berbeda dengan kawasan agropolitan, kawasan minapolitan budidaya yaitu suatu konsep perikanan berbasis wilayah dengan pendekatan dan sistem manajemen kawasan dengan prinsip integrasi, efisiensi, kualitas dan akselerasi.

Danau Toba yang luas dan banyaknya permintaan ikan air tawar bagi kota-kota di Pulau Sumatera menyebabkan prospek minapolitan budidaya cukup prospektif. Selain itu juga terdapat beberapa sungai yang cukup besar dan berair sepanjang tahun dimana sungai-sungai tersebut dapat dikembangkan sebagai areal perikanan darat.

### **b. Kawasan Ekowisata Dairi**

Kabupaten Dairi memiliki keindahan panorama alam, kekayaan flora dan fauna yang mampu mempesona wisatawan, namun belum dieksploitasi dengan sentuhan kaidah wisata sehingga belum banyak mendapat kunjungan wisatawan.

Kabupaten Dairi memiliki banyak lokasi pariwisata, baik yang telah dikenal oleh masyarakat maupun yang belum dikenal dan umumnya masih bersifat potensial serta belum tersentuh pembangunan sebagaimana layaknya suatu lokasi pariwisata.

Sumber daya alam kepariwisataan yang dimiliki sangat beragam, meliputi keindahan alam, pariwisata budaya, flora dan fauna sehingga diyakini berpotensi mendukung peningkatan ekonomi masyarakat Dairi.

Dalam satu dekade terakhir terjadi perubahan kecenderungan wisatawan dalam memilih objek atau lokasi wisata untuk dikunjungi. Wisatawan tidak lagi ingin sekedar datang untuk melihat dan menikmati daya tarik objek wisata tertentu dengan kekhasannya tetapi telah meningkat kearah yang dapat memberikan tambahan wawasan, pengalaman dan pengetahuan baru. Model wisata seperti ini dikenal dengan istilah ekowisata (*ecotourism*) atau sering pula digunakan istilah wisata lingkungan, wisata konservasi, wisata eko atau wisata ekologi.

Berdasarkan sebaran lokasi berpotensi sebagai obyek ekowisata yang ditinjau dari kedekatannya dapat dikembangkan menjadi beberapa zona kawasan wisata, seperti:

- Zona kawasan wisata Sidikalang meliputi objek wisata Taman Wisata Iman, Letter S, Lae Pandaroh, Sicike-cike, Puncak Sidiangkat, Letter Z Silumboyah dan lain-lain.
- Zona kawasan wisata Danau Toba, meliputi Danau Toba, Kawasan Hutan, Gunung, Waduk PLTA Renun dan lain-lain.
- Zona kawasan wisata Tigalingga, meliputi Lau Belulus, Lae Simuhur, Danau/Waduk diatas gunung, Agrowisata dan lain-lain.
- Zona kawasan wisata Parongil, meliputi Air Terjun Lae Baski, Panorama Tornauli dan lain-lain.

**c. Kawasan Agropolitan Parsiul**

Kawasan agropolitan Parsiul di Kabupaten Dairi meliputi Kecamatan Parbuluan, Sitinjo dan Sumbul sebagai kawasan terpadu dalam pengembangan hortikultura, perkebunan jeruk dan kopi.

#### **d. Kawasan Perkotaan Siultinggil**

Kawasan perkotaan Sidikalang, Sitinjo, Sumbul, Tigalingga dan Parongil merupakan kota-kota di Kabupaten Dairi yang didorong perkembangannya mengingat letaknya yang strategis dilalui jalan nasional dan merupakan gerbang pintu keluar - masuk Provinsi Sumatera Utara dari/ke Provinsi Aceh dari arah sebelah Barat.

Khusus Kota Parongil diprediksi akan berkembang pesat apabila bahan tambang seng dan timah hitam dieksploitasi sehingga diharapkan memiliki dampak ganda terhadap perkembangan Kota Parongil.

#### **2.1.2. Demografi**

Jumlah penduduk Kabupaten Dairi Tahun 2019 adalah 284.304 jiwa, terdiri dari 141.983 jiwa penduduk laki-laki dan 142.321 jiwa penduduk perempuan.

Angka rasio jenis kelamin di Kabupaten Dairi adalah sebesar 99.76 persen yang berarti bahwa untuk setiap 100 penduduk perempuan terdapat rata-rata hampir 100 penduduk laki-laki. Dapat disimpulkan bahwa rasio jenis kelamin penduduk laki-laki dan perempuan di Kabupaten Dairi hampir seimbang.

Pada tabel berikut tampak bahwa dari 15 kecamatan pada Tahun 2019, terdapat tujuh kecamatan yang mempunyai angka rasio jenis kelamin 100 persen ke atas, yaitu Kecamatan Sidikalang, Berampu, Sitinjo, Parbuluan, Siempat Nempu Hilir, Gunung Sitember dan Pegagan Hilir. Hal ini mempunyai arti bahwa jumlah penduduk laki-laki di kecamatan-kecamatan tersebut lebih banyak dari pada penduduk perempuan, sementara sembilan kecamatan yang lain mempunyai angka rasio jenis kelamin kurang dari 100 persen, yang mempunyai arti bahwa jumlah penduduk perempuan di masing-masing kecamatan ini lebih banyak dari pada penduduk laki-laki.

Tabel 2.18  
Rasio Jenis Kelamin (RJK) Menurut Kecamatan Tahun 2021

No	Kecamatan	Jenis Kelamin			Rasio Jenis Kelamin
		Laki-laki	Perempuan	Jumlah	
1	Sidikalang	26.958	26.763	53.721	100,73
2	Sumbul	23.207	22.882	46.089	101,42
3	Tigalingga	12.156	12.491	24.647	97,32
4	Siempat Nempu	10.157	10.242	20.339	99,17
5	Silima Punggapunga	7.170	7.411	14.581	96,75
6	Tanah Pinem	11.552	11.385	22.937	101,47
7	Siempat Nempu Hulu	10.244	10.126	20.370	101,17
8	Siempat Nempu Hilir	5.987	5.852	11.839	102,31
9	Pegagan Hilir	8.426	8.459	16.885	99,61
10	Parbuluan	12.871	12.766	25.236	100,82
11	Lae Parira	7.197	7.371	14.568	97,64
12	Gunung Sitember	5.533	5.313	10.846	104,14
13	Berampu	4.621	4.493	9.114	102,85
14	Silahi Sabungan	2.627	2.677	5.304	98,13
15	Sitinjo	7.424	7.304	14.728	101,64
<b>Jumlah</b>		<b>156.130</b>	<b>155.535</b>	<b>311.665</b>	<b>100,38</b>

Sumber : BPS Kabupaten Dairi, 2022

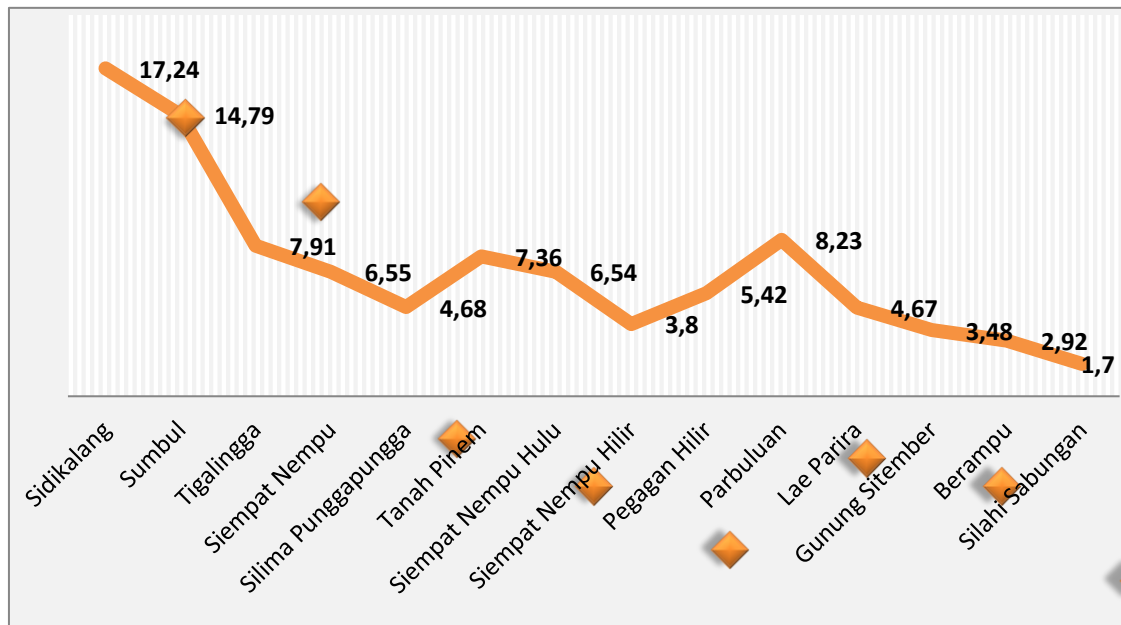
Persebaran penduduk dapat dilihat dari kepadatan penduduk dan persentase penduduk yang menempati suatu wilayah. Pada tabel di bawah ini menunjukkan bahwa wilayah yang paling padat di Kabupaten Dairi adalah Kecamatan Sidikalang dengan jumlah kepadatan sebesar 100,38 jiwa/km<sup>2</sup>. Hal ini disebabkan karena Kecamatan Sidikalang merupakan pusat perekonomian dan pemerintahan serta sebagai ibukota dari Kabupaten Dairi. Berikut disajikan tabel jumlah penduduk, luas wilayah dan kepadatan penduduk Kabupaten Dairi.

Tabel 2.19  
Jumlah Penduduk, Luas Wilayah dan Kepadatan Penduduk  
Kabupaten Dairi Tahun 2021

No.	Kecamatan	Jumlah Penduduk	Luas Wilayah		Kepadatan Penduduk
			(Km <sup>2</sup> )	%	
1	Sidikalang	53.721	70,67	17,24	760,17
2	Sumbul	46.089	192,58	14,79	239,32
3	Tigalingga	24.647	197	7,91	125,11
4	Siempat Nempu	20.339	60,15	6,55	339,14
5	Silima Punggapunga	14.581	88,35	4,68	165,04
6	Tanah Pinem	22.937	439,4	7,36	52,20
7	Siempat Nempu Hulu	20.370	93,93	6,54	216,86
8	Siempat Nempu Hilir	11.839	105,62	3,80	112,09
9	Pegagan Hilir	16.885	155,33	5,42	108,70
10	Parbuluan	25.236	235,4	8,23	108,91
11	Lae Parira	14.568	42,75	4,67	340,77
12	Gunung Sitember	10.846	77	3,48	140,86
13	Berampu	9.114	40,85	2,92	223,11
14	Silahi Sabungan	5.304	75,62	1,70	70,14
15	Sitinjo	14.728	53,15	4,73	277,10
<b>Jumlah</b>		<b>308.764</b>	<b>311.665</b>	<b>100</b>	<b>160.16</b>

Sumber : Dairi Dalam Angka, 2022

Gambar 2.16  
Persentase Jumlah Penduduk



Sumber : Dairi Dalam Angka, 2022

Tingginya variasi penyebaran dan kepadatan penduduk antar kecamatan ini, selain dipengaruhi oleh kondisi alam, dimana sebahagian besar wilayah di masing-masing kecamatan merupakan perbukitan hingga pegunungan serta kawasan hutan, juga dipengaruhi oleh variasi kemajuan pembangunan di masing-masing kecamatan yang mengakibatkan sebahagian penduduk lebih memilih tinggal di wilayah kecamatan yang memiliki fasilitas yang relatif lebih baik dan memadai, khususnya di Kecamatan Sidikalang sebagai ibu kota kabupaten.

Jumlah dan proporsi penduduk menurut umur ini dikelompokkan dalam kelompok umur lima tahunan berdasarkan jenis kelamin. Dari pengelompokan ini diperoleh informasi penting dan dibutuhkan dalam pengembangan kebijakan kependudukan. Dengan mengetahui jumlah dan persentase penduduk di tiap kelompok umur, dapat diketahui berapa besar penduduk yang berpotensi sebagai beban, yaitu penduduk yang belum produktif (usia 0-14 tahun), persentase penduduk usia produktif (usia 15-64 tahun) dan penduduk yang dianggap kurang produktif (usia 65 tahun ke atas).

Tabel 2.20  
Jumlah dan Proporsi Penduduk Menurut Umur dan Jenis Kelamin Tahun 2021

No	Kelompok Umur	Jenis Kelamin		Rasio Jenis	
		Laki-laki	Perempuan	Jumlah	Kelamin
1	0 – 4	14.589	13.744	28.333	106,15
2	5 – 9	15.741	14.944	30.685	105,33
3	10 – 14	16.239	15.449	31.688	105,11
4	15 – 19	15.943	15.128	31.071	105,39
5	20 – 24	15.175	14.078	29.253	107,79
6	25 – 29	12.950	11.508	24.458	112,53
7	30 – 34	11.200	10.162	21.362	110,21
8	35 – 39	10.077	9.436	19.513	106,79
9	40 – 44	9.819	9.306	19.125	105,51
10	45 – 49	8.506	8.394	16.900	101,33
11	50 – 54	7.374	8.101	15.475	91,03
12	55 – 59	6.160	7.177	13.337	85,83
13	60 – 64	5.141	6.566	11.707	78,30
14	65 – 69	3.653	5.207	8.860	70,16
15	70 – 74	2.144	3.301	5.445	64,95
16	>=75	1.419	3.034	4.453	46,77
<b>Jumlah</b>		<b>156.130</b>	<b>155.535</b>	<b>311.665</b>	<b>100,38</b>

Sumber : Kabupaten Dairi Dalam Angka 2022

Tabel di atas menunjukkan penduduk Kabupaten Dairi sebagian besar merupakan penduduk usia produktif, yaitu sebesar 202.201 jiwa atau 64,88% dari jumlah penduduk. Usia ini merupakan usia yang berpotensi sebagai modal dalam pembangunan. Sedangkan penduduk yang berpotensi sebagai beban (usia 0-14 tahun) sebesar 90.706 jiwa atau 29,41% dari jumlah penduduk dan penduduk yang dianggap kurang produktif sebesar 18.758 jiwa atau 6,02% dari jumlah penduduk. Pada umumnya rasio jenis kelamin pada kelompok umur (45-49) tahun hingga di atas 75 tahun yang semakin kecil selain disebabkan oleh tingkat *mortalitas* penduduk laki-laki yang lebih tinggi dari pada perempuan, juga dapat disebabkan oleh *migrasi* ke luar daerah yang lebih banyak dilakukan oleh penduduk laki-laki dari pada penduduk perempuan.

## 2.2.Aspek Kesejahteraan Masyarakat

### 2.2.1.Fokus Kesejahteraan dan Pemerataan Ekonomi

#### 2.2.1.1.Pertumbuhan PDRB

Pembangunan yang dilaksanakan di daerah merupakan ujung tombak dari pembangunan nasional. Oleh sebab itu perhatian terhadap perencanaan dan pembangunan di daerah tidak dapat diabaikan. Salah satu indikator yang menunjukkan keberhasilan sebuah daerah dalam



melaksanakan pembangunan adalah pertumbuhan ekonomi. Pertumbuhan ekonomi suatu daerah secara tidak langsung menggambarkan tingkat perubahan ekonomi dari tahun ke tahun yang mencerminkan keberhasilan daerah dalam pelaksanaan pembangunannya.

Untuk mengetahui kondisi pertumbuhan ekonomi suatu wilayah dalam suatu periode tertentu adalah data Produk Domestik Regional Bruto (PDRB), atas dasar harga konstan. PDRB pada dasarnya merupakan jumlah nilai tambah yang dihasilkan oleh seluruh unit usaha wilayah/daerah tertentu, atau merupakan jumlah nilai barang dan jasa akhir yang dihasilkan oleh seluruh unit ekonomi dalam periode tertentu (satu tahun).

Tabel 2.21  
Nilai PDRB Kabupaten Dairi Atas Dasar Harga Berlaku (ADHB) Menurut Lapangan Usaha (Jutaan Rupiah) Tahun 2017-2021

Kategori/Lapangan Usaha	Tahun				
	2017	2018	2019	2020	2021
Pertanian, Kehutanan dan Perikanan	3445.06	3668.86	3875.85	3979,48	4.162,71
Pertambangan dan Penggalian	5.58	6.04	6.43	6,42	6,70
Industri Pengolahan	30.19	33.56	35.79	36,36	39,24
Pengadaan Listrik dan Gas	5.68	6.31	6.99	7,27	7,60
Pengadaan Air, Pengelolaan Sampah, Limbah dan Daur Ulang	6.21	6.643	7.13	7,33	7,46
Konstruksi	1077.98	1169.73	1275.12	1250,16	1.313,82
Perdagangan Besar dan Eceran; Reparasi Mobil dan Sepeda Motor	1364.95	1461.17	1577.45	1604,32	1.704,31
Transportasi dan Pergudangan	314.89	345.3	381.23	381,03	387,54
Penyediaan Akomodasi dan Makan Minum	240.82	255.05	266.93	258,10	257,47
Informasi dan Komunikasi	73.84	78.9	85.59	92,37	97,64
Jasa Keuangan dan Asuransi	175.61	187.28	198.65	199,97	215,98

Real Estat	216.9	235.12	255.62	267,07	275,66
Jasa Perusahaan	5.09	5.57	6.12	6,16	6,26
Administrasi Pemerintahan Pertahanan dan Jaminan Sosial Wajib	807.37	875.51	945.44	973,58	972,56
Jasa Pendidikan	153.93	165.07	176.94	182,41	190,01
Jasa Kesehatan dan Kegiatan Sosial	54.74	58.86	63.08	63,88	63,79
Jasa lainnya	1.63	1.79	2.01	1,99	2,05
<b>PRODUK DOMESTIK REGIONAL BRUTO</b>	<b>7.980.47</b>	<b>8.560.77</b>	<b>9.166.42</b>	<b>9.317,91</b>	<b>9.710,80</b>

Sumber: Dairi dalam Angka 2022

Nilai PDRB Kabupaten Dairi atas harga berlaku dari tahun 2017 sampai dengan 2021 mengalami peningkatan dimana pada tahun 2017 sebesar Rp. Rp.7.980.47 naik menjadi Rp.8.560.77 pada tahun 2018, pada tahun 2019 menjadi Rp.9.166.42 kemudian pada tahun 2020 sebesar Rp. 9.317,91 dan pada tahun 2021 menjadi Rp. 9.710,80. Nilai PDRB atas harga berlaku mengalami pertumbuhan rata-rata sebesar 9,7% per tahun. Sektor (1) Pertanian, Kehutanan dan Perikanan menjadi kontributor terbesar yakni Rp.4.162,71 Milyar disusul oleh (2) Perdagangan Besar dan Eceran sebesar Rp.1.704,31 Milyar dan (3) Kontruksi sebesar Rp.1.313,82. (4) Administrasi Pemerintahan Pertanahan dan Jaminan Sosial sebesar Rp.972,56 Milyar dan (5) Tranportasi dan Pergudangan sebesar Rp.387,54 Milyar.

Tabel 2.22

Nilai PDRB Kabupaten Dairi Atas Dasar Harga Konstan (ADHK) Menurut Lapangan Usaha (Jutaan Rupiah) Tahun 2017-2021

Kategori/Lapangan Usaha	Tahun				
	2017	2018	2019	2020	2021
Pertanian, Kehutanan dan Perikanan	2 726.37	2 838.87	2 942.50	2 940,99	2.999,61
Pertambangan dan Penggalian	3.91	4.08	4.27	4,15	4,27
Industri Pengolahan	19.76	20.73	21.72	21,08	21,84
Pengadaan Listrik dan Gas	5.37	5.56	5.84	6,05	6,28
Pengadaan Air, Pengelolaan Sampah, Limbah dan Daur Ulang	5.29	5.49	5.77	5,89	5,95
Konstruksi	767.84	812.67	863.95	820,89	838,79

Perdagangan Besar dan Eceran; Reparasi Mobil dan Sepeda Motor	988.62	1 046.31	1 108.06	1 100,57	1.146,87
Transportasi dan Pergudangan	223.66	239.25	256.58	247,11	244,55
Penyediaan Akomodasi dan Makan Minum	178.33	187.24	194.78	187,50	186,66
Informasi dan Komunikasi	67.94	71.8	76.64	82,12	85,77
Jasa Keuangan dan Asuransi	120.94	126.03	131.28	133,11	137,70
Real Estat	159.001,20	167.386,04	175.8	179,12	179,88
Jasa Perusahaan	3.65	3.85	4.01	3,98	3,97
Administrasi Pemerintahan Pertahanan dan Jaminan Sosial Wajib	545.22	576.801	608.77	605,68	605,34
Jasa Pendidikan	114.01	120.58	126.73	127,64	132,52
Jasa Kesehatan dan Kegiatan Sosial	37.71	39.94	41.8	40,89	40,38
Jasa lainnya	1.16	1.23	1.32	1,27	1,30
<b>PRODUK DOMESTIK REGIONAL BRUTO</b>	<b>5 968.81</b>	<b>6 267.82</b>	<b>6 569.81</b>	<b>6 508,05</b>	<b>6.641,67</b>

Sumber: Dairi dalam Angka 2022

Nilai PDRB Kabupaten Dairi atas harga konstan dari tahun 2017 sampai dengan 2021 mengalami pluktuasi dimana pada tahun 2017 berjumlah sebesar Rp. 5.968.81 naik menjadi Rp. 6.267.82 pada tahun 2018, kemudian pada tahun 2019 sebesar Rp. 6.569.81, pada tahun 2020 turun menjadi Rp. 6.508,05 dan pada tahun 2021 naik menjadi Rp. 6.641,67. Pertumbuhan rata-rata Nilai PDRB per tahun atas harga konstan sebesar 2,05%. Pada tahun 2021 lima kontributor terbesar yakni pertama sektor pertanian, kehutanan dan perikanan berjumlah sebesar Rp. 2.999,61 disusul oleh perdagangan besar dan eceran sebesar Rp. 1.146,87 Konstruksi sebesar Rp.838,79, Administrasi Pemerintahan Pertanahan dan Jaminan Sosial sebesar Rp. 605,34 dan Tranportasi dan Pergudangan sebesar Rp. 244,55.

Tabel 2.23  
Distribusi Persentase PDRB Kabupaten Dairi Atas Dasar Harga Berlaku  
Menurut Lapangan Usaha Tahun 2017-2021

No.	Lapangan Usaha	Tahun				
		2017	2018	2019	2020*	2021**
1	Pertanian, Kehutanan dan Perikanan	43,17	42,86	42,28	42,71	42,87
2	Pertambangan & Penggalian	0,07	0,07	0,07	0,07	0,07
3	Industri Pengolahan	0,38	0,39	0,39	0,39	0,40
4	Pengadaan Listrik dan Gas	0,07	0,07	0,08	0,08	0,08
5	Pengadaan Air Pengelolaan Sampah Limbah dan Daur Ulang	0,08	0,08	0,08	0,08	0,08
6	Konstruksi	13,51	13,66	13,91	13,42	13,53
7	Perdagangan Besar dan Eceran	17,10	17,07	17,21	17,22	17,55
8	Transportasi dan Pergudangan	3,95	4,03	4,16	4,09	3,99
9	Penyediaan Akomodasi dan Makan Minum	3,02	2,98	2,91	2,77	2,65
10	Informasi dan Komunikasi	0,93	0,92	0,93	0,99	1,01
11	Jasa Keuangan dan Asuransi	2,20	2,19	2,17	2,15	2,22
12	Real Estat	2,72	2,75	2,79	2,87	2,84
13	Jasa Perusahaan	0,06	0,07	0,07	0,07	0,06
14	Administrasi Pemerintahan Pertanahan dan Jaminan Sosial	10,12	10,23	10,31	10,45	10,02
15	Jasa Pendidikan	1,93	1,93	1,93	1,96	1,96
16	Jasa Kesehatan dan Kegiatan Sosial	0,69	0,69	0,69	0,69	0,66
17	Jasa lainnya	0,02	0,02	0,02	0,02	0,02
	<b>PDRB</b>	<b>100</b>	<b>100</b>	<b>100</b>	<b>100</b>	<b>100</b>

Sumber: Produk Domestik Regional Bruto Kab.Dairi Menurut Lapangan Usaha 2017-2021

Distribusi persentase PDRB pada tahun 2017 -2021 atas Harga Berlaku menurut lapangan usaha, kontributor terbesar dari sektor pertanian, kehutanan dan perikanan. Lima sektor yang memberikan kontribusi terbesar pada tahun 2021, adalah sektor (1) Pertanian, Kehutanan dan Perikanan sebesar 42,87% disusul oleh (2) Perdagangan Besar dan Eceran sebesar 17,55%, kemudian (3) Konstruksi sebesar 13,53%, dari sektor (4) Administrasi Pemerintahan Pertanahan dan Jaminan Sosial sebesar 10,02%, serta (5) Transportasi dan Pergudangan sebesar 3,99%.

Tabel 2.24  
Laju Pertumbuhan PDRB Kabupaten Dairi Atas Dasar Harga Konstan  
Menurut Lapangan Usaha Tahun 2017-2021

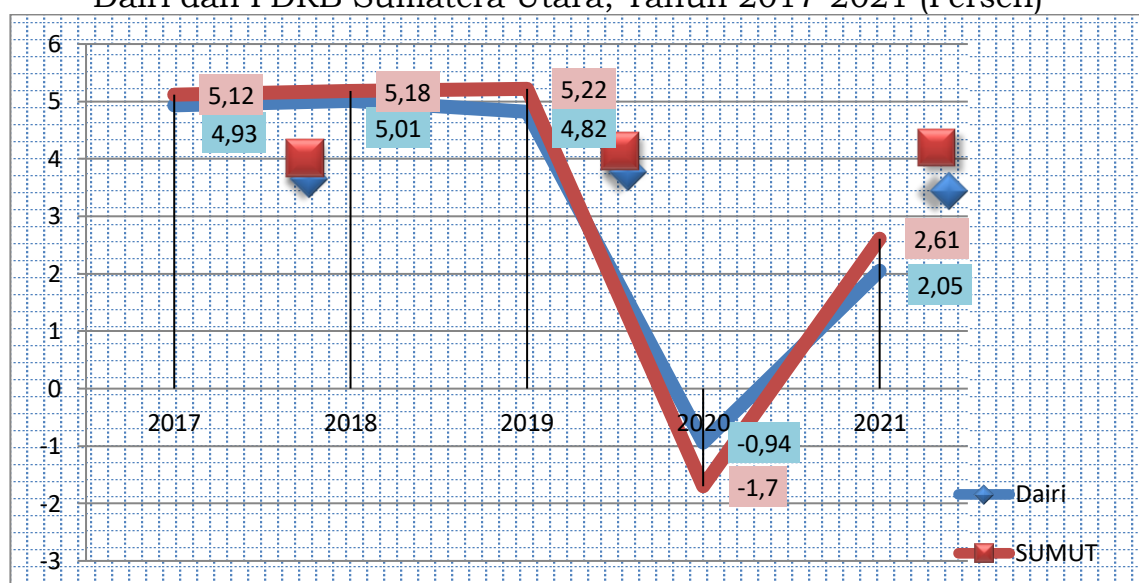
No.	Lapangan Usaha	Tahun				
		2017	2018	2019	2020*	2021**
1	Pertanian, Kehutanan dan Perikanan	4,14	4,13	3,65	-0,05	1,99
2	Pertambangan & Penggalian	4,86	4,34	4,63	-2,78	2,95
3	Industri Pengolahan	4,23	4,91	4,79	-2,93	3,58
4	Pengadaan Listrik dan Gas	2,61	3,58	4,99	3,62	3,83
5	Pengadaan Air Pengelolaan Sampah Limbah dan Daur Ulang	4,08	3,95	4,93	2,19	0,92
6	Konstruksi	6,64	5,84	6,31	-4,98	2,18
7	Perdagangan Besar dan Eceran	6,13	5,84	5,90	-0,68	4,21
8	Transportasi dan Pergudangan	6,80	6,97	7,24	-3,69	-1,04
9	Penyediaan Akomodasi dan Makan Minum	4,70	4,99	4,02	-3,73	-0,45
10	Informasi dan Komunikasi	4,83	5,67	6,75	7,15	4,44
11	Jasa Keuangan dan Asuransi	4,11	4,21	4,16	1,40	3,44
12	Real Estat	6,52	5,27	5,03	1,89	0,43
13	Jasa Perusahaan	4,63	5,22	4,33	-0,88	-0,14
14	Administrasi Pemerintahan Pertanahan dan Jaminan Sosial	3,31	5,79	5,54	-0,51	-0,06
15	Jasa Pendidikan	5,45	5,76	5,10	0,72	3,82
16	Jasa Kesehatan dan Kegiatan Sosial	6,31	5,92	4,64	-2,18	-1,25
17	Jasa lainnya	6,22	6,29	6,79	-3,47	2
	<b>PDRB</b>	<b>4,93</b>	<b>5,01</b>	<b>4,82</b>	<b>-0,94</b>	<b>2,05</b>

Sumber: Produk Domestik Regional Bruto Kab.Dairi Menurut Lapangan Usaha 2017-2021

Dari tabel di atas, laju pertumbuhan PDRB Kabupaten Dairi atas Harga Konstan menurut lapangan usaha tahun 2017-2021 yang paling berkontribusi adalah sektor jasa, yaitu Informasi dan Komunikasi sebesar 4,44%, diikuti Pedagang Besar dan eceran sebesar 4,21% Pengadaan Listrik dan Gas 3,83% Jasa Pendidikan menyumbang sebesar 3,82% dan Industri Pengolahan 3,58% .

Pertumbuhan ekonomi Kabupaten Dairi selama periode 2017-2021 mengalami fluktuatif dimana pada tahun 2017 pertumbuhan ekonomi Kabupaten Dairi sebesar 4,93% kemudian pada tahun 2018 mengalami kenaikan menjadi 5,10%. dan pada tahun 2019 mengalami penurunan menjadi 4,82%. Pada tahun 2020 terlihat bahwa pertumbuhan ekonomi Kabupaten Dairi mengalami penurunan menjadi sebesar -0,94%. Kemudian pada tahun 2021 Pertumbuhan ekonomi mengalami kenaikan ke angka positif menjadi 2,05%.

Gambar 2.17  
Laju Pertumbuhan Produk Domestik Regional Bruto (PDRB) Kabupaten Dairi dan PDRB Sumatera Utara, Tahun 2017-2021 (Persen)



Sumber : Produk Domestik Regional Bruto Kab.Dairi Menurut Lapangan Usaha 2017-2021

PDRB Kabupaten Dairi menurut lapangan usaha dirinci menjadi 17 lapangan usaha dan sebagian besar lapangan usaha dirinci lagi menjadi subkategori. Pemecahan menjadi subkategori atau sub lapangan usaha ini disesuaikan dengan Klasifikasi Baku Lapangan Usaha Indonesia (KBLI) 2009. Perkembangan setiap lapangan usaha diuraikan di bawah ini.

#### 2.2.1.1.1 Pertanian, Kehutanan dan Perikanan

Lapangan usaha ini mencakup sublapangan usaha pertanian, kehutanan, dan perikanan yang terdiri atas tanaman pangan, tanaman hortikultura semusim, perkebunan semusim, tanaman hortikultura tahunan, perkebunan tahunan, peternakan, dan jasa pertanian dan perburuan, sublapangan usaha kehutanan dan penebangan kayu, dan sub lapangan usaha perikanan. Di Kabupaten Dairi, lapangan usaha ini masih menjadi andalan dalam penyerapan tenaga kerja.

Pada tahun 2017 Lapangan usaha ini memberi kontribusi terhadap pembentukan PDRB total 43,17 persen, menurun di tahun 2018 yaitu 42,86 persen, turun kembali di tahun 2019 sebesar 42,28 persen, mengalami kenaikan di tahun 2020 dengan nilai 42,71 persen dan pada tahun 2021 terjadi peningkatan atas komoditi perikanan, kehutanan dan perikanan sebesar 42,71 persen.

Dari tiga sub lapangan pada lapangan usaha ini, sub lapangan pertanian yang lebih berkontribusi pada kategori ini. Lapangan usaha Pertanian menjadi kekuatan ekonomi utama Kabupaten Dairi, oleh karena itu, diperlukan dukungan/perhatian pemerintah daerah dalam mengembangkan sektor lapangan usaha ini. Mulai dari perhatian terhadap para petani yang generasi muda tidak lagi tertarik pada lapangan usaha pertanian, kehutanan, dan perikanan, alat-alat pertanian yang modern, pemberian edukasi terhadap petani, dan juga penyaluran/distribusi hasil pertanian yang tidak lagi melalui para makelar pertanian. Hal ini sangat berguna karena lahan pertanian yang lambat laun akan semakin sempit, maka dibutuhkan teknologi yang lebih baik agar pertanian di Kabupaten Dairi dapat berdampak pada kenaikan PDRB Kabupaten Dairi, karena dari lapangan usaha inilah pembentuk PDRB tertinggi. Kementerian Perindustrian mendorong industri nasional mengembangkan hilirisasi produk pertanian dalam mewujudkan kedaulatan pangan. Di samping itu, melalui hilirisasi, para pelaku agribisnis akan mendapatkan nilai tambah dan jaminan pasar yang pada akhirnya mampu meningkatkan kesejahteraan rakyat Indonesia, secara khusus masyarakat Kabupaten Dairi.

Tabel 2.25  
PDRB, Peranan dan Laju Pertumbuhan Lapangan Usaha Pertanian, Kehutanan, dan Perikanan, Tahun 2017-2021

U R A I A N	2017	2018	2019	2020*	2021**
-1	-2	-3	-4	-5	-6
Nilai PDRB (milyar Rp)					
- ADHB	3.445,06	3.668,86	3.875,85	3.979,48	4.162,71
- ADHK 2010	2.726,37	2.838,87	2.942,51	2.940,99	2.999,61
Proporsi terhadap Total PDRB (% - ADHB)	43,17	42,86	42,28	42,71	42,87
Pertumbuhan PDRB (% - ADHK 2010)	4,14	4,13	3,65	-0,05	1,99

\* Angka sementara

\*\* Angka sangat sementara

Sumber: Produk Domestik Regional Bruto Kab.Dairi Menurut Lapangan Usaha 2017-2021

### 2.2.1.1.2 Pertambangan dan Penggalian

Nilai tambah lapangan usaha Pertambangan dan Penggalian tahun 2021 mencapai 6,42 milyar rupiah. Sumbangannya terhadap pembentukan PDRB total relatif kecil yaitu 0.07 persen, kontribusinya tidak mengalami perubahan sejak tahun 2017. Laju pertumbuhan lapangan usaha ini selalu menunjukkan nilai yang pluktuatif meskipun mengalami kenaikan yang signifikan dari tahun 2017-2019 dan mengalami penurunan pada tahun 2020 sebesar -2,78%. Pertumbuhan lapangan usaha pertambangan dan penggalian tahun 2021 adalah sebesar 2,95 %.

Lapangan usaha Pertambangan dan Penggalian memang tidak menjadi prioritas bagi Kabupaten Dairi, tetapi jika lapangan usaha ini mendapat perhatian lebih, maka dari lapangan usaha ini dapat memberikan nilai tambah yang cukup besar bagi PDRB Kabupaten Dairi. Pemberian fasilitas izin yang lebih mudah dan pengelolaan hasil tambang dan galian juga dibutuhkan oleh para pengusaha untuk mengembangkan usaha Pertambangan dan Penggalian. Akan lebih baik jika bahan tambang dan galian diekspor tidak dalam bentuk komoditas tetapi dalam bentuk akhir yang mendekati konsumen yang akan meningkatkan nilai tambah daerah.

Tabel 2.26  
PDRB, Peranan dan Laju Pertumbuhan Lapangan Usaha Pertambangan dan Penggalian, Tahun 2017-2021

U R A I A N	2017	2018	2019	2020*	2021**
-1	-2	-3	-4	-5	-6
Nilai PDRB (milyar Rp)					
- ADHB	5,58	6,04	6,43	6,42	6,70
- ADHK 2010	3,91	4,08	4,27	4,15	4,27
Proporsi terhadap Total PDRB (% - ADHB)	0.07	0.07	0.07	0.07	0.07
Pertumbuhan PDRB	4,86	4,34	4,63	-2.78	2,95
(% - ADHK 2010)					

Sumber: Produk Domestik Regional Bruto Kab.Dairi Menurut Lapangan Usaha 2017-2021



### 2.2.1.1.3 Industri Pengolahan

Nilai tambah lapangan usaha Industri Pengolahan pada tahun 2021 mencapai milyar rupiah. Kontribusi terhadap pembentukan PDRB Kabupaten Dairi hanya sebesar 0,40% dan terus mengalami peningkatan sejak tahun 2017.

Laju pertumbuhan lapangan usaha ini selalu menunjukkan nilai pluktuatif dan cenderung mengalami perlambatan selama 5 tahun terakhir. Pertumbuhan lapangan usaha industri pengolahan tahun 2021 sebesar 3,58%.

Tabel 2.27  
PDRB, Peranan dan Laju Pertumbuhan Lapangan Usaha Industri Pengolahan, Tahun 2017-2021

U R A I A N	2017	2018	2019	2020*	2021**
-1	-2	-3	-4	-5	-6
Nilai PDRB (milyar Rp)					
- ADHB	30,19	33,56	35,79	36,36	39,24
- ADHK 2010	19,76	20,73	21,72	21,08	21,84
Proporsi terhadap Total PDRB (% - ADHB)	0,38	0,39	0,39	0,39	0,40
Pertumbuhan PDRB	4,23	4,91	4,79	-2,93	3,58
(% - ADHK 2010)					

Sumber : Produk Domestik Regional Bruto Kab.Dairi Menurut Lapangan Usaha 2017-2021

Industri pengolahan ini banyak memberikan kesempatan kerja karena menyangkut usaha rumahan. Pada publikasi SE 2016 Kabupaten Dairi jumlah penyerapan tenaga kerja tertinggi ke empat setelah kategori G Perdagangan Besar dan Eceran, kategori I. Penyedia Akomodasi dan Penyedia Makan Minum, dan Kategori J. Jasa pendidikan, yakni sebesar 4.840 orang dari 1.436 jumlah usaha kategori industri pengolahan. Melihat jumlah tenaga kerja yang cukup banyak diserap oleh industri pengolahan serta bahan baku yang cukup memadai, maka kontribusi PDRB kategori Industri Pengolahan ini cukup memprihatinkan, bahkan pertumbuhannya di bawah rata-rata pertumbuhan PDRB Total, sekitar -3,58%. Untuk menambah nilai tambah tidak cukup hanya mengandalkan APBD/APBN saja, tetapi diperlukan promosi yang baik untuk meningkatkan ketertarikan pada pihak swasta untuk mengembangkan sektor Industri Pengolahan di Kabupaten Dairi. Banyak bahan baku yang dapat diolah menjadi

makanan jadi, misalnya, jeruk menjadi sirup, durian menjadi keripik durian, kopi instan, dll.

#### 2.2.1.1.4 Pengadaan Listrik dan Gas

Lapangan usaha Pengadaan Listrik dan Gas berkontribusi sebesar 0,08 persen terhadap perekonomian Kabupaten Dairi pada tahun 2021 dengan nilai tambah mencapai milyar rupiah.

Tabel 2.28  
PDRB, Peranan dan Laju Pertumbuhan Lapangan Usaha Pengadaan Listrik dan Gas, Tahun 2017-2021

U R A I A N	2017	2018	2019	2020*	2021**
(1)	(2)	(3)	(4)	(5)	(6)
Nilai PDRB (milyar Rp)					
- ADHB	5,68	6,31	6,99	7,27	7,60
- ADHK 2010	5,37	5,56	5,84	6,05	6,28
Proporsi terhadap Total PDRB (% - ADHB)	0.07	0.07	0.08	0.08	0,08
Pertumbuhan PDRB (% - ADHK 2010)	<b>2,61</b>	<b>3,58</b>	<b>4,99</b>	<b>3,62</b>	<b>3,83</b>

\* Angka sementara

\*\* Angka sangat sementara

Sumber :Produk Domestik Regional Bruto Kab.Dairi Menurut Lapangan Usaha 2017-2021

Laju pertumbuhan ekonomi lapangan usaha ini pada tahun 2021 sebesar persen, mengalami penurunan dari tahun sebelumnya.

#### 2.2.1.1.5 Pengadaan Air, Pengolahan Sampah, Limbah dan Daur Ulang

Lapangan usaha ini mencakup kegiatan ekonomi pengumpulan, pengolahan, dan pendistribusian air melalui berbagai saluran pipa untuk kebutuhan rumah tangga dan industri. Termasuk juga kegiatan pengumpulan, penjernihan, dan pengolahan air dan sungai, danau, mata air, hujan, dan lain-lain. Tidak termasuk pengoperasian peralatan irigasi untuk keperluan pertanian.

Nilai tambah lapangan usaha Pengadaan Air, Pengelolaan Sampah, Limbah dan Daur Ulang Tahun 2021 sebesar milyar rupiah. Peranan lapangan usaha ini terhadap perekonomian di kabupaten dairi selama tahun 2017-2021 relatif stabil yaitu berkisar pada angka 0,08 persen. Sementara itu, laju pertumbuhannya pada tahun 2021 mengalami penurunan sebesar persen.

Tabel 2.29  
PDRB, Peranan dan Laju Pertumbuhan Lapangan Usaha Pengadaan Air, Pengolahan Sampah, Limbah dan Daur Ulang, Tahun 2017-2021

<b>U R A I A N</b>	<b>2017</b>	<b>2018</b>	<b>2019*</b>	<b>2020**</b>	<b>2021**</b>
(1)	(2)	(3)	(4)	(5)	(6)
Nilai PDRB (milyar Rp)					
- ADHB	6,21	6,64	7,13	7,33	7,46
- ADHK 2010	5,29	5,50	5,77	5,89	5,95
Proporsi terhadap Total PDRB (% - ADHB)	0,08	0,08	0,08	0,08	0,08
<b>Pertumbuhan PDRB (% - ADHK 2010)</b>	<b>4,08</b>	<b>3,95</b>	<b>4,93</b>	<b>2,19</b>	<b>0,92</b>

\* Angka sementara

\*\* Angka sangat sementara

Sumber : Produk Domestik Regional Bruto Kab.Dairi Menurut Lapangan Usaha 2017-2021

### 2.2.1.1.6 Konstruksi

Kontribusi lapangan usaha konstruksi pada tahun 2021 sebesar persen terhadap total perekonomian Kabupaten Dairi. Peranan sector ini mengalami pluktuasi nilai sejak tahun 2017 sampai tahun 2020 dan terjadi penurunan di tahun 2021.

Lapangan usaha ini juga memegang peranan yang cukup tinggi dalam pembentukan nilai tambah Kabupaten Dairi, porsinya selalu menduduki urutan ketiga dari lapangan usaha lainnya setelah lapangan usaha Pertanian, Kehutanan dan Perikanan, dan Perdagangan Besar dan Eceran, Reparasi Mobil dan Sepeda Motor.

Tabel 2.30  
PDRB, Peranan dan Laju Pertumbuhan Lapangan Usaha Konstruksi, Tahun 2017-2021

<b>U R A I A N</b>	<b>2017</b>	<b>2018</b>	<b>2019*</b>	<b>2020**</b>	<b>2021**</b>
(1)	(2)	(3)	(4)	(5)	(6)
Nilai PDRB (Juta Rp)					
- ADHB	1.077,98	1.169,73	1.275,12	1 250,16	1.313,82
- ADHK 2010	767,84	812,67	863,95	820,89	838,79
Proporsi terhadap Total PDRB (% - ADHB)	13,51	13,66	13,91	13,42	13,53
<b>Pertumbuhan PDRB (% - ADHK 2010)</b>	<b>6,64</b>	<b>5,84</b>	<b>6,31</b>	<b>-4,98</b>	<b>2,18</b>

\* Angka sementara

\*\* Angka sangat sementara

Sumber : Produk Domestik Regional Bruto Kab.Dairi Menurut Lapangan Usaha 2017-2021

Laju pertumbuhan lapangan usaha konstruksi sejak tahun 2017 sampai dengan tahun 2020 mengalami fluktuasi pada tahun 2017 sampai tahun 2018 mengalami penurunan dan kembali mengalami kenaikan nilai pada tahun 2019 turun secara krusial dengan nilai

negatif di tahun 2020. Tahun 2017, laju pertumbuhannya sebesar 6,64 persen, sedangkan pada tahun 2021 tumbuh sebesar 2,18 persen.

#### **2.2.1.1.7 Perdagangan Besar dan Eceran, Reparasi Mobil dan Sepeda Motor**

Lapangan usaha perdagangan besar dan eceran; reparasi mobil dan sepeda motor merupakan lapangan usaha yang memegang peranan besar dalam penciptaan pertumbuhan ekonomi Kabupaten Dairi. Selama 5 tahun terakhir, lapangan usaha Perdagangan Besar dan Eceran; Reparasi Mobil dan Sepeda Motor menyumbang sekitar 17 persen dalam pembentukan PDRB Kabupaten Dairi.

Tahun 2021, peranannya mencapai persen. Nilai PDRB atas Dasar Harga Berlaku Kabupaten Dairi Tahun 2021 mencapai milyar rupiah, sedangkan Atas Dasar Harga Konstan 2010 sebesar milyar rupiah.

Tabel 2.31

PDRB, Peranan dan Laju Pertumbuhan Lapangan Usaha Perdagangan Besar dan Eceran, Reparasi Mobil dan Sepeda Motor, Tahun 2017-2021

<i>URAIAN</i>	<i>2017</i>	<i>2018</i>	<i>2019*</i>	<i>2020**</i>	<i>2021**</i>
(1)	(2)	(3)	(4)	(5)	(6)
Nilai PDRB (Milyar Rp)					
- ADHB	1.364,95	1.461,17	1.577,44	1.604,32	1.704,31
- ADHK 2010	988,62	1.046,31	1.108,06	1.100,57	1.146,87
Proporsi terhadap Total PDRB (% - ADHB)	17,10	17,07	17,21	17,22	17,55
Pertumbuhan PDRB (% - ADHK 2010)	<b>6,13</b>	<b>5,84</b>	<b>5,90</b>	<b>-0,68</b>	<b>4,21</b>

\* Angka sementara

\*\* Angka sangat sementara

Sumber : Produk Domestik Regional Bruto Kab.Dairi Menurut Lapangan Usaha 2017-2021

#### **2.2.1.1.8 Transportasi dan Pergudangan**

Lapangan usaha Transportasi dan Pergudangan terdiri dari 6 sublapangan usaha, yaitu Angkutan Rel, Angkutan Darat, Angkutan Laut, Angkutan Sungai, Danau, dan Penyeberangan, Angkutan Udara, serta Pergudangan dan Jasa Penunjang Angkutan. Peranan lapangan usaha ini terhadap nilai tambah Kabupaten Dairi dari tahun 2017 hingga tahun 2021 hanya 3-4 persen dengan nilai PDRB Atas Dasar Harga Berlaku sebesar 387,54 milyar rupiah dan nilai PDRB Atas Dasar Harga Konstan sebesar 244,55 milyar rupiah.

Kontribusi dan laju pertumbuhan lapangan usaha ini mengalami penurunan pada tahun 2021 dibandingkan tahun 2017 yaitu 6,80 persen dengan pertumbuhan mengalami penurunan nilai yang sangat krusial dengan nilai negative sebesar -1,04 persen.

Tabel 2.32  
PDRB, Peranan dan Laju Pertumbuhan Lapangan Usaha Transportasi dan Pergudangan, Tahun 2017-2021

<b>U R A I A N</b>	<b>2017</b>	<b>2018</b>	<b>2019</b>	<b>2020*</b>	<b>2021**</b>
(1)	(2)	(3)	(4)	(5)	(6)
Nilai PDRB (Milyar Rp)					
- ADHB	314,89	345,30	381,23	381,03	387,54
- ADHK 2010	223,66	239,25	256,58	247,11	244,55
Proporsi terhadap Total PDRB (% - ADHB)	3,95	4,03	4,16	4,09	3,99
<b>Pertumbuhan PDRB (% - ADHK 2010)</b>	<b>6,80</b>	<b>6,97</b>	<b>7,24</b>	<b>-3,69</b>	<b>-1,04</b>

\* Angka sementara

\*\* Angka sangat sementara

Sumber : Produk Domestik Regional Bruto Kab.Dairi Menurut Lapangan Usaha 2017-2021

#### 2.2.1.1.9 Penyediaan Akomodasi dan Makan Minum

Tahun 2021, lapangan usaha Penyediaan Akomodasi dan Makan Minum berkontribusi terhadap PDRB Kabupaten Dairi sebesar 2,65 persen. Secara keseluruhan, lapangan usaha ini mencatatkan laju pertumbuhan negatif sebesar -0,45 persen pada tahun 2021.ebesar 4,02 persen.

Tabel 2.33  
PDRB, Peranan dan Laju Pertumbuhan Lapangan Usaha Penyediaan Akomodasi dan Makan Minum, Tahun 2017 - 2021

<b>U r a i a n</b>	<b>2017</b>	<b>2018</b>	<b>2019</b>	<b>2020*</b>	<b>2021**</b>
(1)	(2)	(3)	(4)	(5)	(6)
Nilai PDRB (Milyar Rp)					
- ADHB	240,82	255,05	266,93	258,10	257,47
- ADHK 2010	178,33	187,24	194,77	187,50	186,66
Proporsi terhadap Total PDRB (% - ADHB)	3,02	2,98	2,91	2,77	2,65
<b>Pertumbuhan PDRB (% - ADHK 2010)</b>	<b>4,70</b>	<b>4,99</b>	<b>4,02</b>	<b>-3,73</b>	<b>-0,45</b>

\* Angka sementara

\*\* Angka sangat sementara

Sumber : Produk Domestik Regional Bruto Kab.Dairi Menurut Lapangan Usaha 2017-2021

#### 2.2.1.1.10 Informasi dan Komunikasi

Lapangan usaha informasi dan komunikasi memiliki peranan sebagai penunjang aktivitas di setiap bidang ekonomi. Dalam era

globalisasi, peranan lapangan usaha ini sangat vital dan menjadi indikator kemajuan suatu bangsa, terutama jasa telekomunikasi.

Tabel 2.34  
PDRB, Peranan dan Laju Pertumbuhan Lapangan Usaha Informasi dan Komunikasi, Tahun 2017-2021

<b>U R A I A N</b>	<b>2017</b>	<b>2018</b>	<b>2019</b>	<b>2020*</b>	<b>2021**</b>
(1)	(2)	(3)	(4)	(5)	(6)
Nilai PDRB (Milyar Rp)					
- ADHB	73,84	78,90	85,60	92,37	97,64
- ADHK 2010	67,94	71,80	76,64	82,12	85,77
Proporsi terhadap Total PDRB (% - ADHB)	0,93	0,92	0,93	0,99	1,01
Pertumbuhan PDRB (% - ADHK 2010)	<b>4,83</b>	<b>5,67</b>	<b>6,75</b>	<b>7,15</b>	<b>4,44</b>

\* Angka sementara

\*\* Angka sangat sementara

Sumber : Produk Domestik Regional Bruto Kab.Dairi Menurut Lapangan Usaha 2017-2021

Peranan lapangan usaha ini terhadap perekonomian di Kabupaten Dairi selama tahun 2017-2021 relatif stabil pada kisaran nilai kurang dari 1 persen. Pada tahun 2021 peranan lapangan usaha ini sebesar persen sementara nilai PDRB Atas Dasar Harga Berlaku sebesar 97,64 milyar rupiah dan nilai PDRB Atas Dasar Harga Konstan sebesar 85,77 milyar.

Laju pertumbuhan lapangan usaha ini lebih tinggi dari pertumbuhan PDRB Kabupaten Dairi secara keseluruhan, dengan nilai sebesar 4,44 persen pada tahun 2021.

#### **2.2.1.1.11 Jasa Keuangan dan Asuransi**

Laju pertumbuhan lapangan usaha ini cenderung menurun dari tahun 2017 sampai dengan tahun 2021. Pada tahun 2017, laju pertumbuhannya mencapai 4,11 persen. Sedangkan tahun 2021 laju pertumbuhannya mengalami penurunan sebesar 3,44 persen dari seluruh lapangan usaha.

Peranan lapangan usaha jasa keuangan dan asuransi terhadap keseluruhan PDRB hanya sekitar 2 persen. Pada tahun 2021 peranan lapangan usaha ini sebesar 2,22 persen dengan nilai tambah nominal sebesar 215,98 milyar rupiah.

Tabel 2.35  
PDRB, Peranan dan Laju Pertumbuhan Lapangan Usaha Jasa Keuangan dan Asuransi, Tahun 2017-2021

<i>Uraian</i>	<i>2017</i>	<i>2018</i>	<i>2019</i>	<i>2020*</i>	<i>2021**</i>
(1)	(2)	(3)	(4)	(5)	(6)
Nilai PDRB (Juta Rp)					
- ADHB	175,61	187,28	198,66	199,97	215,98
- ADHK 2010	120,94	126,04	131,28	133,11	137,70
Proporsi terhadap Total PDRB (% - ADHB)	2,20	2,19	2,17	2,15	2,22
<b>Pertumbuhan PDRB (% - ADHK 2010)</b>	<b>4,11</b>	<b>4,21</b>	<b>4,16</b>	<b>1,40</b>	<b>3,44</b>

\* Angka sementara

\*\* Angka sangat sementara

Sumber : Produk Domestik Regional Bruto Kab.Dairi Menurut Lapangan Usaha 2017-2021

#### 2.2.1.1.12 Real Estat

Lapangan usaha real estat memberikan kontribusi yang relatif stabil bagi PDRB Kabupaten Dairi dengan peranan sebesar kurang dari 3 persen. Pada tahun 2017, sumbangan lapangan usaha real estat sebesar 2,87 persen sedangkan pada tahun 2021 berada di angka 2,84 persen. Nilai tambah lapangan usaha ini pada tahun 2021 mencapai 275,66 milyar rupiah berdasarkan harga berlaku dan 179,88 milyar rupiah berdasarkan harga konstan. Selama tahun 2017-2021, laju pertumbuhan ekonomi lapangan usaha ini mengalami fluktuasi. Pada tahun 2017 pertumbuhannya sebesar 6,52 persen, kemudian turun pada tahun 2018 sebesar 5,27 persen dan menurun pada tahun 2019 sampai 2021. Laju pertumbuhan lapangan usaha real estate pada tahun 2021 sebesar 1,89persen.

Tabel 2.36  
PDRB, Peranan dan Laju Pertumbuhan Lapangan Usaha Real Estat, Tahun 2017-2021

<i>Uraian</i>	<i>2017</i>	<i>2018</i>	<i>2019</i>	<i>2020*</i>	<i>2021**</i>
(1)	(2)	(3)	(4)	(5)	(6)
Nilai PDRB (Juta Rp)					
- ADHB	216,90	235,12	255,62	267,07	275,66
- ADHK 2010	159,00	167,39	175,80	179,12	179,88
Proporsi terhadap Total PDRB (% - ADHB)	2,72	2,75	2,79	2,87	2,84
<b>Pertumbuhan PDRB (% - ADHK 2010)</b>	<b>6,52</b>	<b>5,27</b>	<b>5,03</b>	<b>1,89</b>	<b>0,43</b>

\* Angka sementara

\*\* Angka sangat sementara

Sumber : Produk Domestik Regional Bruto Kab.Dairi Menurut Lapangan Usaha 2017-2021

### 2.2.1.1.13 Jasa Perusahaan

Nilai tambah nominal Lapangan Usaha Jasa Perusahaan Kabupaten Dairi tahun 2021 sebesar 6,26 milyar rupiah. Nilai ini setara dengan 0,06 persen dari total perekonomian Kabupaten Dairi. Peranan lapangan usaha ini relatif kecil.

Sedangkan laju pertumbuhannya mengalami penurunan dengan nilai negative pada tahun 2021 hanya bernilai -0,14 persen mengalami perlambatan dari tahun sebelumnya. Angka ini memposisikan lapangan usaha Jasa perusahaan pada urutan keempat dengan laju pertumbuhan terbesar.

Tabel 2.37  
PDRB, Peranan dan Laju Pertumbuhan Lapangan Usaha Jasa  
Perusahaan, Tahun 2017-2021

<i>Uraian</i>	<i>2017</i>	<i>2018</i>	<i>2019</i>	<i>2020*</i>	<i>2021**</i>
(1)	(2)	(3)	(4)	(5)	(6)
Nilai PDRB (Milyar Rp)					
- ADHB	5,09	5,57	6,12	6,16	6,26
- ADHK 2010	3,66	3,85	4,01	3,98	3,97
Proporsi terhadap Total PDRB (% - ADHB)	0,06	0,07	0,07	0,07	0,06
Pertumbuhan PDRB (% - ADHK 2010)	<b>4,63</b>	<b>5,22</b>	<b>4,33</b>	<b>-0,88</b>	<b>-0,14</b>

\* Angka sementara

\*\* Angka sangat sementara

Sumber : Produk Domestik Regional Bruto Kab.Dairi Menurut Lapangan Usaha 2017-2021

### 2.2.1.1.14 Administrasi Pemerintahan, Pertahanan dan Jaminan Sosial Wajib

Lapangan usaha ini meliputi kegiatan yang sifatnya pemerintahan, umumnya dilakukan oleh administrasi pemerintahan termasuk juga perundang-undangan dan penterjemahan hukum yang berkaitan dengan pengadilan dan menurut peraturannya.



Tabel 2.38

PDRB, Peranan dan Laju Pertumbuhan Lapangan Usaha Administrasi Pemerintahan, Pertahanan dan Jaminan Sosial Wajib, Tahun 2017-2021

<i>Uraian</i>	<i>2017</i>	<i>2018</i>	<i>2019</i>	<i>2020*</i>	<i>2021**</i>
(1)	(2)	(3)	(4)	(5)	(6)
Nilai PDRB (Juta Rp)					
- ADHB	807,37	875,51	945,44	973,58	972,56
- ADHK 2010	545,22	576,80	608,77	605,68	605,34
Proporsi terhadap Total PDRB (% - ADHB)	10,12	10,23	10,31	10,45	10,02
Pertumbuhan PDRB (% - ADHK 2010)	<b>3,31</b>	<b>5,79</b>	<b>5,54</b>	<b>-0,51</b>	<b>-0,06</b>

\* Angka sementara

\*\* Angka sangat sementara

Sumber : Produk Domestik Regional Bruto Kab.Dairi Menurut Lapangan Usaha 2017-2021

Lapangan usaha administrasi pemerintahan, pertahanan dan jaminan social wajib memiliki peranan yang besar terhadap pembentukan PDRB Kabupaten Dairi. Pada tahun 2021 peranan lapangan usaha ini mencapai 10,02 persen. Selama tahun 2017-2021 peranannya relative stabil di kisaran 10 persen. Laju pertumbuhan lapangan usaha ini selama tahun 2017-2019 selalu bernilai positif meskipun mengalami fluktuasi sedangkan pada tahun 2021 laju pertumbuhan lapangan usaha ini menjadi negatif dengan nilai -0,06 persen.

#### **2.2.1.1.15 Jasa Pendidikan**

Pada tahun 2021 jasa pendidikan menyumbang sebesar 1,96 persen terhadap total perekonomian Kabupaten Dairi, dengan nilai tambah nominal sebesar 190,01 milyar rupiah. Peranan ini cenderung berfluktuasi. Dengan penghitungan atas dasar harga konstan 2010, laju pertumbuhan jasa pendidikan Kabupaten Dairi mengalami perlambatan dari 5,01 persen pada tahun 2017 menjadi 6,58 persen pada tahun 2018. Tahun 2019 mengalami penurunan nilai menjadi 4,82 persen kemudian mengalami penurunan nilai berturut – turut yang sangat signifikan dari tahun 2020 sampai 2021 dengan nilai 0,72 persen di tahun 2020 dan mengalami kenaikan 3,82 persen di tahun 2021.

Tabel 2.39  
PDRB, Peranan dan Laju Pertumbuhan Lapangan Usaha Jasa Pendidikan, Tahun 2017-2021

<i>Uraian</i>	2017	2018	2019	2020*	2021**
(1)	(2)	(3)	(4)	(5)	(6)
Nilai PDRB (Juta Rp)					
- ADHB	153,93	165,07	176,94	182,41	190,01
- ADHK 2010	114,01	120,58	126,73	127,64	132,52
Proporsi terhadap Total PDRB (% - ADHB)	1,93	1,93	1,93	1,96	1,96
Pertumbuhan PDRB (% - ADHK 2010)	<b>5,01</b>	<b>6,58</b>	<b>4,82</b>	<b>0,72</b>	<b>3,82</b>

\* Angka sementara

\*\* Angka sangat sementara

Sumber : Produk Domestik Regional Bruto Kab.Dairi Menurut Lapangan Usaha 2017-2021

Peningkatan akses dan pelayanan pendidikan dapat meningkatkan *multiplier effect* atau efek ganda yang akan berdampak pada ekonomi masyarakat di daerah dan akan menambah nilai tambah yang berasal dari Jasa Pendidikan. Sebagai contoh, jika Kabupaten Dairi memiliki sekolah yang bermutu nasional, seperti Sekolah Unggul Dell, SMA Negeri 1 Matauli, dll, maka Kabupaten Dairi akan menjadi salah satu tujuan belajar utama masyarakat luar atau dalam kabupaten. Hal ini tidak hanya menambah nilai tambah dari sektor pendidikan saja, dari beberapa sektor juga akan meningkatkan nilai tambah Kabupaten Dairi, misalnya akan meningkatkan nilai tambah Lapangan Usaha Perdagangan Besar dan Eceran, Reparasi Mobil dan Sepeda Motor, Lapangan Usaha Transportasi dan Pergudangan dan lapangan Usaha Real Estate.

#### **2.2.1.1.16 Jasa Kesehatan dan Kegiatan Sosial**

Lapangan usaha ini mencakup kegiatan penyediaan jasa kesehatan dan kegiatan sosial yang cukup luas cakupannya. Nilai PDRB ADHB Jasa Kesehatan dan Kegiatan Sosial terus meningkat sehingga pada tahun 2021 mencapai 63,79 milyar rupiah, sedangkan PDRB ADHK 2010 mengalami penurunan nilai sebesar 40,38 rupiah.

Kontribusi lapangan usaha Jasa Kesehatan dan Kegiatan Sosial terhadap perekonomian Kabupaten Dairi sebesar 0,66 persen dengan laju pertumbuhan dengan nilai negatif sebesar -1,25 persen.

Tabel 2.40  
PDRB, Peranan dan Laju Pertumbuhan Lapangan Usaha Jasa Kesehatan dan Kegiatan Sosial, 2017-2021

<i>Uraian</i>	2017	2018	2019	2020*	2021**
(1)	(2)	(3)	(4)	(5)	(6)
Proporsi terhadap Total PDRB (% - ADHB)	0,69	0,69	0,69	0,69	0,66
Pertumbuhan PDRB (% - ADHK 2010)	<b>6,31</b>	<b>5,92</b>	<b>4,64</b>	<b>-2,18</b>	<b>-1,25</b>

\* Angka sementara

\*\* Angka sangat sementara

Sumber : Produk Domestik Regional Bruto Kab.Dairi Menurut Lapangan Usaha 2017-2021

#### 2.2.1.1.17 Jasa Lainnya

Kontribusi Jasa Lainnya terhadap perekonomian Kabupaten Dairi relatif kecil, dan dari tahun ke tahun menunjukkan stagnan. Tahun 2021, peranannya sebesar 0,02 persen dengan nilai tambah nominal sebesar 2,05 milyar rupiah. Dan laju pertumbuhan lapangan usaha jasa lainnya mengalami fluktuasi.

Tahun 2021 laju pertumbuhannya mengalami kenaikan nilai sebesar 2 persen, dan mengalami percepatan dibanding tahun 2020 yang mencapai nilai negative yaitu -3,47 persen.

Tabel 2.41  
PDRB, Peranan dan Laju Pertumbuhan Lapangan Usaha Jasa Lainnya, Tahun 2017-2021

<i>Uraian</i>	2017	2018	2019	2020*	2021**
(1)	(2)	(3)	(4)	(5)	(6)
Nilai PDRB (Milyar Rp)					
- ADHB	1,63	1,80	2,02	1,99	2,05
- ADHK 2010	1,16	1,23	1,32	1,27	1,30
Proporsi terhadap Total PDRB (% - ADHB)	0,02	0,02	0,02	0,02	0,02
Pertumbuhan PDRB (% - ADHK 2010)	<b>6,22</b>	<b>6,29</b>	<b>6,79</b>	<b>-3,47</b>	<b>2</b>

\* Angka sementara

\*\* Angka sangat sementara

Sumber : Produk Domestik Regional Bruto Kab.Dairi Menurut Lapangan Usaha 2017-2021

#### 2.2.1.2 PDRB Per Kapita

PDRB per kapita merupakan gambaran rata-rata pendapatan yang mungkin dapat diterima oleh setiap penduduk sebagai hasil dari proses produksi. PDRB Per kapita diperoleh dengan cara membagi total nilai PDRB dengan jumlah penduduk pertengahan tahun.

Tabel 2.42  
PDRB per kapita Kabupaten Dairi Atas Dasar Harga Berlaku dan Atas Dasar Harga Konstan Tahun 2010, 2017-2021 (Ribuan Rupiah)

Tahun	2017	2018	2019	2020*	2021**
Atas Dasar Harga Berlaku	28.312,003	30.228,407	32.272,154	32.639,338	31.157,809

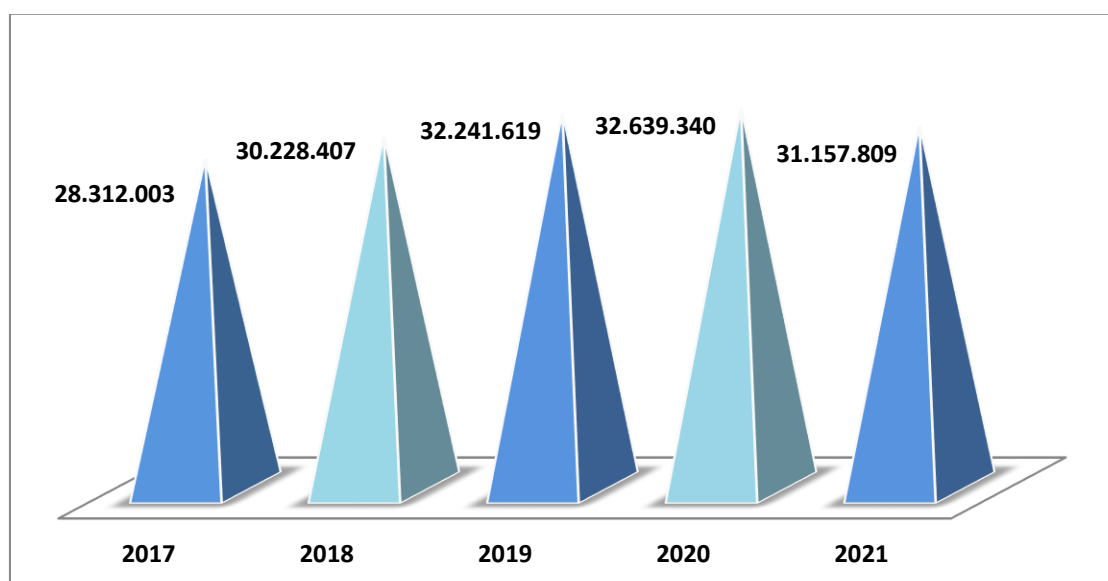
\* Angka Sementara

\*\* Angka Sangat Sementara

Sumber : Produk Domestik Regional Bruto Kab.Dairi Menurut Lapangan Usaha 2017-2021

PDRB per kapita Kabupaten Dairi atas dasar harga berlaku pada tahun 2017 sebesar 28.312 juta rupiah dan meningkat menjadi 31.157,809 juta rupiah pada tahun 2021. Angka tersebut menurun dari tahun sebelumnya yaitu 32.639,338.

Gambar 2.18  
PDRB per kapita Kabupaten Dairi ADHB Tahun 2010, 2017-2021 (Ribuan Rupiah)



Sumber : Produk Domestik Regional Bruto Kab.Dairi Menurut Lapangan Usaha 2017-2021

### 2.2.1.3 Indeks Gini Kabupaten Dairi

Distribusi pendapatan (*Income Distribution*) merupakan salah satu indikator penting perkembangan perekonomian daerah. Kondisi ekonomi daerah yang baik tidak hanya ditandai oleh peningkatan pertumbuhan ekonomi yang cukup cepat, tetapi juga dengan adanya pemerataan distribusi pendapatan yang lebih baik. Distribusi pendapatan yang relatif baik ditandai oleh kondisi dimana perbedaan antara golongan

masyarakat kaya dan miskin yang tidak terlalu mencolok dalam perekonomian daerah bersangkutan.

Pembangunan yang hanya berorientasi pada tingginya laju pertumbuhan ekonomi, bisa berefek pada semakin melebarnya kesenjangan antar golongan masyarakat (kaya dan miskin) atau ketimpangan antar daerah (maju dan tertinggal).

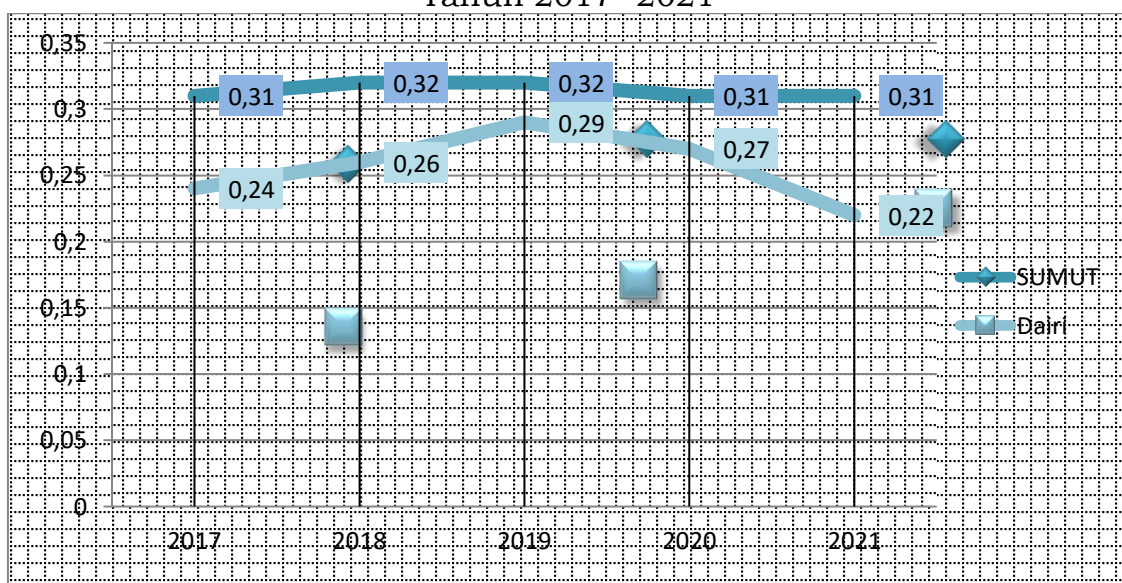
Pengukuran tingkat distribusi pendapatan antar golongan masyarakat kaya dan miskin dapat dilakukan dengan menggunakan angka Koefisien Gini (*Gini Ratio*). Koefisien Gini digunakan untuk menghitung tingkat kesenjangan pendapatan personal (rumah tangga) secara agregatif yang diterima masyarakat di atas tingkat tertentu. Perhitungan Koefisien Gini ini adalah metode yang cukup terkenal untuk mengukur distribusi pendapatan personal dalam masyarakat.

Hasil perhitungan Gini Ratio akan bergerak dari angka nol sampai dengan satu dengan pengertian umum bahwa bila angka yang diperoleh mendekati angka nol, maka distribusi pendapatan dikatakan sangat merata. Sedangkan apabila angka Gini Ratio yang diperoleh mendekati angka satu dikatakan sangat timpang. Angka Gini Ratio umumnya bervariasi, tergantung pada tingkat pembangunan suatu daerah. Kecendrungan fakta yang terjadi adalah pada daerah perkotaan Gini Ratio akan cenderung lebih tinggi karena lapangan pekerjaan yang lebih bervariasi dibandingkan dengan daerah pedesaan yang kebanyakan didominasi oleh kegiatan pertanian. Ini berarti bahwa distribusi pendapatan di daerah pedesaan akan lebih merata dibandingkan dengan daerah perkotaan.

Nilai Gini Ratio yang dimulai dari 0-1 dibagi dalam beberapa kategori. Jika nilai Gini Ratio,  $G=0$ , maka di daerah tersebut tidak terjadi ketimpangan pendapatan dengan kata lain terjadi pemerataan sempurna. Jika nilai Gini Ratio  $0 < G < 0,3$  maka ketimpangan pendapatan yang terjadi masuk dalam kategori rendah. Jika nilai Gini Ratio,  $0,3 < G < 0,5$  maka ketimpangan pendapatan yang terjadi masuk dalam kategori sedang. Jika nilai Gini Ratio,  $0,5 < G < 1$  maka ketimpangan pendapatan yang terjadi masuk dalam kategori tinggi. Dan jika nilai Gini Ratio,  $G=1$  maka ketimpangan pendapatan yang terjadi masuk dalam kategori ketimpangan sempurna.

Mengingat angka Gini Ratio pada dasarnya adalah perbandingan nilai pendapatan yang diterima antar rumah tangga, maka peningkatan koefisien tersebut akan berkaitan erat dengan penambahan jumlah penduduk miskin dalam daerah yang bersangkutan. Ini berarti bahwa angka Gini Ratio akan cenderung tinggi bila jumlah penduduk miskin di daerah bersangkutan juga meningkat. Demikian pula sebaliknya, angka Gini Ratio akan cenderung lebih rendah bilamana jumlah penduduk miskin berkurang.

Gambar 2.19  
Perkembangan Gini Ratio di Kabupaten Dairi dan Sumatera Utara Tahun 2017 -2021



Sumber : BPS Kabupaten Dairi, BPS provinsi Sumatera Utara 2022

Dari gambar di atas terlihat bahwa perkembangan Gini Ratio di Kabupaten Dairi tahun 2017-2021 menunjukkan trend kenaikan angka Gini periode 2017 - 2019 tetapi pada tahun 2020 hingga tahun 2021 mengalami penurunan nilai. Pada tahun 2017 Gini Ratio sebesar 0,24 2019 mengalami kenaikan nilai menjadi 0,29 kemudian tahun 2020 Gini Ratio mengalami penurunan nilai menjadi 0,27 begitu juga di tahun 2021 dengan nilai 0.22. Nilai Gini Ratio Sumatera Utara lebih tinggi di bandingkan Gini Ratio kabupaten Dairi dengan selisih poin 0,9 dan nilai Gini Ratio Sumatera Utara cenderung stabil di angka 0,31 sedangkan nilai Gini Ratio kabupaten Dairi cenderung berfluktuasi.

Nilai Gini Ratio Kabupaten Dairi dari tahun 2019 menjadi nilai tertinggi dengan nilai 0,29 yang menunjukkan bahwa ketimpangan pendapatan masih dalam kategori sedang, dan tahun 2021 menjadi nilai

terendah dengan nilai 0.22 yang menunjukkan bahwa ketimpangan pendapatan masuk dalam kategori rendah.

## **2.2.2 Fokus Kesejahteraan Sosial**

### **2.2.2.1 Persentase Penduduk Miskin**

Kemiskinan merupakan masalah kompleks dan bersifat multidimensional, di manaberkaitan dengan aspek sosial, ekonomi, budaya dan aspek lainnya. Kompleksnya masalah kemiskinan ini membuatnya terus menjadi masalah fenomenal di belahan dunia, termasuk Indonesia yang merupakan negara berkembang.

Secara ekonomi, kemiskinan merupakan suatu kondisi kehidupan serba kekurangan yang dialami seseorang sehingga tidak mampu memenuhi kebutuhan minimal hidupnya.

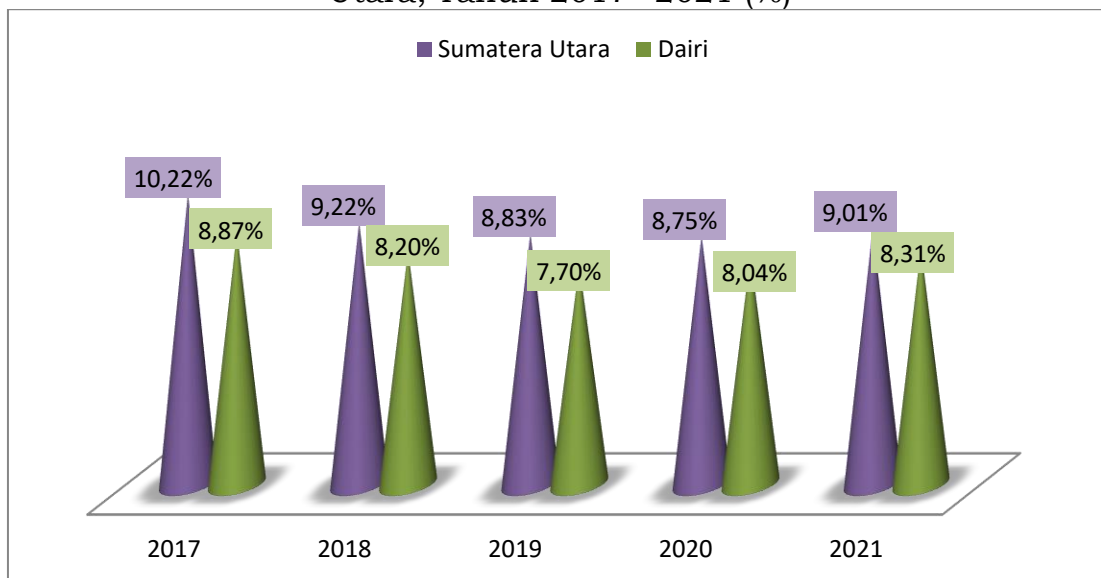
Terjadinya kemiskinan ini sangat dipengaruhi oleh berbagai faktor yang saling berkaitan satu sama lain yaitu: tingkat pendapatan, kesehatan, pendidikan, akses terhadap barang dan jasa, kondisi geografis dan lainnya. Selanjutnya standar kehidupan atau kebutuhan minimal itu juga berbeda antara satu daerah dengan daerah lainnya, tergantung kebiasaan/adat, fasilitas transportasi dan distribusi serta letak geografisnya.

Kebutuhan minimal tersebut meliputi kebutuhan untuk makanan terutama energi kalori sehingga memungkinkan seseorang bisa bekerja untuk memperoleh pendapatan serta kebutuhan minimal non-makanan yang harus dipenuhi. Penentuan batas kemiskinan yang dilakukan oleh BPS mengacu pada kebutuhan minimal yang setara dengan kebutuhan energi sebesar 2.100 kilo kalori (kcal) per kapita per hari, ditambah dengan kebutuhan minimum non makanan. Patokan 2.100 kilo kalori ditentukan berdasarkan hasil Widyakarya Nasional Pangan dan Gizi yang menyatakan hidup sehat rata-rata setiap orang harus mengkonsumsi makanan minimal setara 2.100 kilo kalori per kapita per hari.

Berdasarkan hasil Susenas, persentase penduduk miskin di Kabupaten Dairi menunjukkan kecenderungan penurunan. Pada tahun 2008 persentase penduduk miskin di Kabupaten Dairi mencapai 11,07 persen. Angka ini cenderung mengalami penurunan dari tahun 2008 hingga 2018. Namun dalam enam tahun terakhir, persentase penduduk

miskin di Kabupaten Dairi menunjukkan angka yang cenderung menurun. Hal ini mengindikasikan bahwa karakter penduduk miskin di Kabupaten Dairi masih banyak yang dekat dengan gariskemiskinan, sehingga ketika penduduk miskin mengalami peningkatan kesejahteraan disebabkan oleh faktor ekstern pemerintah, persentase penduduk miskin akan mengalami perubahan struktur.

Gambar 2.20  
Trend Persentase Penduduk Miskin Kabupaten Dairi dan Sumatera Utara, Tahun 2017– 2021 (%)



Sumber : Dairi Dalam Angka, BPS Sumatera Utara 2022

Dari gambar diatas dapat dijelaskan bahwa Trend persentase kemiskinan di Kabupaten Dairi dari tahun 2017 – 2021 cukup fluktuatif dimana pada tahun 2017 sebesar 8,87%, menurun menjadi 8,20% pada tahun 2018, menurun menjadi 7,70% pada tahun 2019, dan pada tahun 2020 naik menjadi 7,70% dan pada tahun 2021 mengalami kenaikan sebesar 8,31% sedangkan Trend persentase kemiskinan di Provinsi Sumatera Utara dari tahun 2017 – 2020 menunjukkan penerunan atas persentase angka kemiskinan di provinsi Sumatera Utara dimana pada tahun 2017 sebesar 10,22% pada tahun 2018 menurun menjadi 9,22%, pada tahun 2019 menurun menjadi 8,83% pada tahun 2020 menurun menjadi 8,75% dan pada tahun 2021 mengalami kenaikan nilai menjadi 9.01%.

Selain jumlah dan persentase penduduk miskin, indikator lainnya yang juga sangat penting untuk melihat kemiskinan di suatu daerah adalah kedalaman dan keparahan kemiskinannya. Kedalaman kemiskinan menggambarkan gap atau rata-rata selisih pengeluaran



penduduk miskin terhadap garis kemiskinan, sedangkan keparahan kemiskinan menunjukkan variasi selisih pengeluaran penduduk miskin terhadap garis kemiskinan.

Berdasarkan data pada tabel berikut indeks kedalaman kemiskinan (P1) di Kabupaten Dairi pada tahun 2017 mencapai 1,03, mencapai 1,77 pada tahun 2018, pada tahun 2019 mencapai 0,96, mencapai 1,09 pada tahun 2020 dan pada tahun 2021 1,24. Dilihat dari keparahannya, indeks keparahan kemiskinan di Kabupaten Dairi tahun 2017 mencapai 0,19 pada tahun 2018 dengan nilai 0,54, pada tahun 2019 mencapai 0,22, mencapai 0,20 pada tahun 2020 dan pada tahun 2021 mencapai 0,28.

Tabel 2.44  
Indeks kedalaman kemiskinan (P1) dan Indeks keparahan kemiskinan (P2) di Kabupaten Dairi, Tahun 2017 – 2021

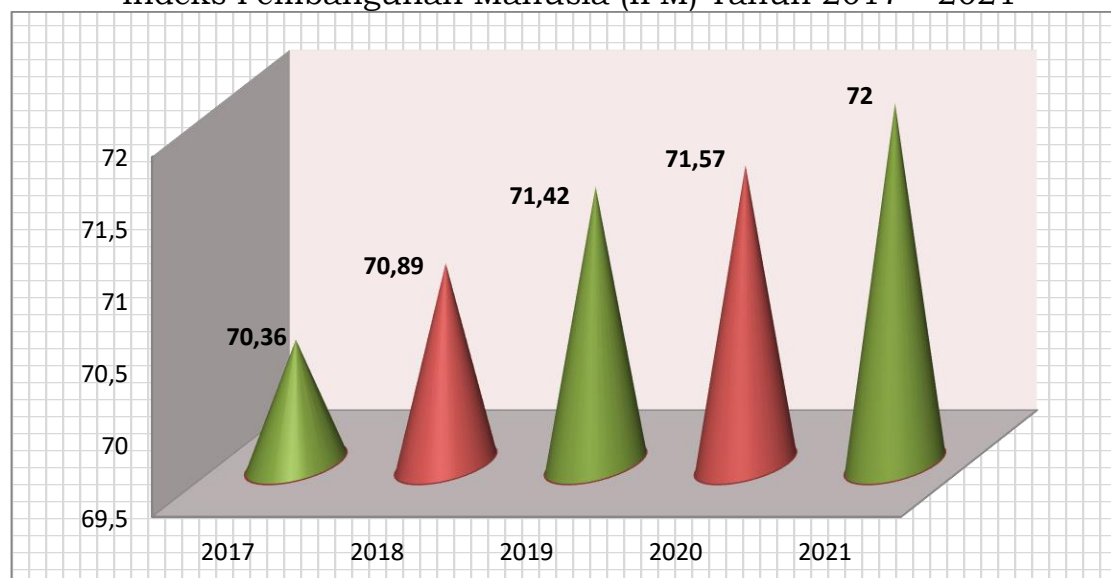
<b>Indeks</b>	<b>2017</b>	<b>2018</b>	<b>2019</b>	<b>2020</b>	<b>2021</b>
Indeks kedalaman kemiskinan (P1)	1,03	1,77	0,96	1,09	1,24
Indeks keparahan kemiskinan (P2)	0,19	0,54	0,22	0,20	0,28

Sumber : Dairi Dalam Angka, 2022

#### **2.2.2.2. Indeks Pembangunan Manusia (IPM)**

Indeks Pembangunan Manusia (IPM) mengukur capaian pembangunan manusia berbasis sejumlah komponen dasar kualitas hidup. Pencapaian pembangunan manusia diukur dengan memperhatikan tiga aspek esensial yaitu umur panjang dan hidup sehat, pengetahuan, dan standar hidup layak.

Gambar 2.21  
Indeks Pembangunan Manusia (IPM) Tahun 2017 – 2021



Sumber: *Dairi Dalam Angka, 2022*

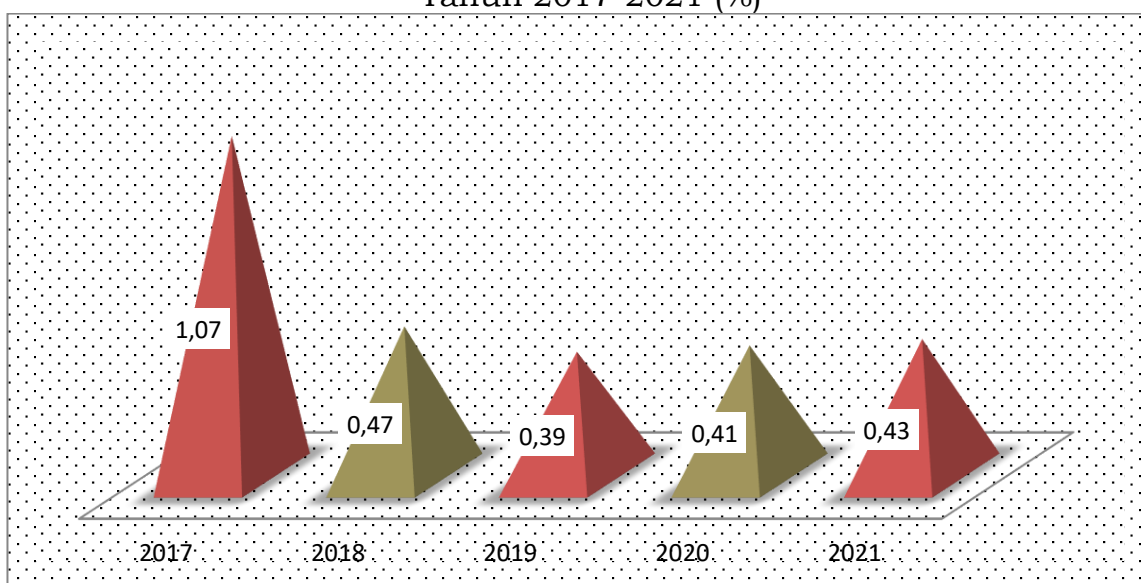
Indeks Pembangunan Manusia (IPM) Kabupaten Dairi pada tahun 2017 sebesar 70,36, pada tahun 2018 sebesar 70,89, pada tahun 2019 sebesar 71,42, sebesar 71,77 pada tahun 2020 dan pada tahun 2021 sebesar 72.

Keberhasilan pembangunan di suatu daerah tidak hanya diukur dengan tingginya pertumbuhan ekonomi, karena pertumbuhan ekonomi hanya melihat pembangunan dari satu aspek saja yaitu aspek ekonomi sedangkan aspek yang lainnya tidak diperhitungkan. Disamping itu pertumbuhan ekonomi yang tinggi tidak menjamin perbaikan taraf hidup masyarakatnya. Keberhasilan pembangunan di suatu daerah seharusnya juga dilihat dari sisi keberhasilan pembangunan manusianya. Konsep pembangunan manusia merupakan konsep yang menginginkan adanya perbaikan kualitas hidup masyarakat yang menempatkan manusia sebagai tujuan akhir dari pembangunan. Kualitas hidup masyarakat yang baik mencerminkan terjadinya pemerataan pembangunan di daerah tersebut dimana semua masyarakat dapat menikmati hasil-hasil pembangunan tidak hanya pada segelintir orang.

Untuk dapat melihat keberhasilan pembangunan di suatu daerah maka Indeks Pembangunan Manusia (IPM) merupakan salah satu alat ukur yang lebih komprehensif dibandingkan hanya dengan menggunakan pertumbuhan ekonomi. Indeks Pembangunan Manusia

(IPM) mengukur capaian pembangunan manusia berbasis sejumlah komponen dasar kualitas hidup. Sebagai ukuran kualitas hidup, IPM dibangun melalui pendekatan tiga dimensi dasar yaitu pendidikan (Angka Harapan Lama Sekolah dan Rata-Rata Lama Sekolah), kesehatan masyarakat (Angka Harapan Hidup Waktu Lahir), dan daya beli (Pengeluaran Konsumsi). Melalui kombinasi ini, pengukuran keberhasilan pembangunan daerah akan menjadi lebih baik.

Gambar 2.22  
Pertumbuhan Indeks Pembangunan Manusia Kabupaten Dairi  
Tahun 2017-2021 (%)



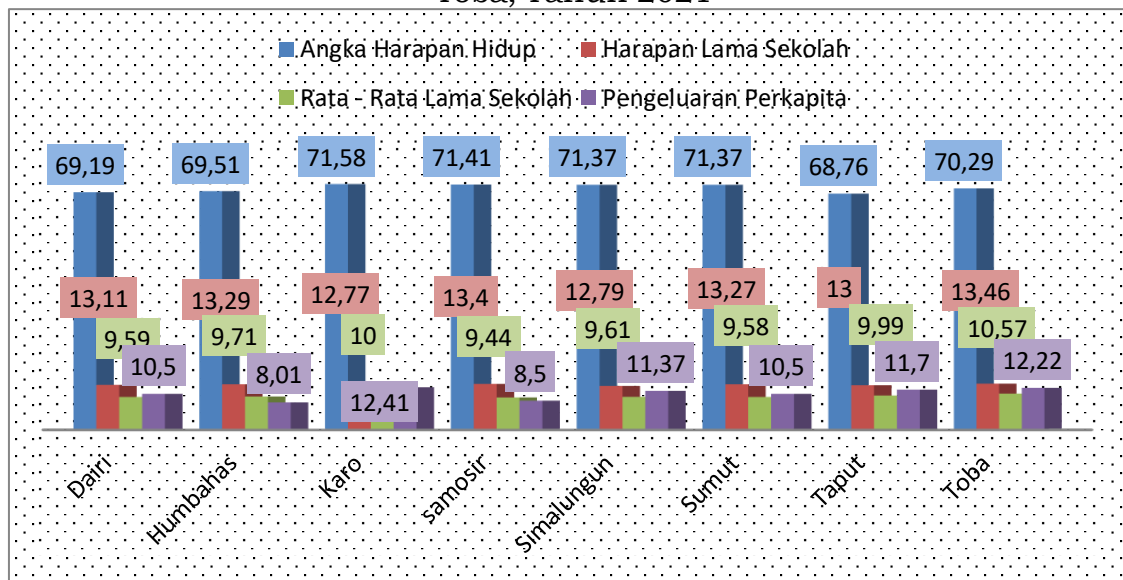
Sumber : Dairi Dalam Angka, 2022

Sebagai indikator komposit, jika IPM disajikan tersendiri, hanya menunjukkan status pembangunan manusia suatu wilayah. Manfaat IPM dapat diperluas jika dilakukan perbandingan antar waktu dan antar wilayah. Kemajuan pencapaian IPM antar waktu di suatu wilayah dengan pencapaian wilayah lain juga dapat diteliti. Capaian pembangunan manusia di suatu wilayah pada waktu tertentu dapat dikelompokkan ke dalam empat kelompok. Pengelompokan ini bertujuan untuk mengorganisasikan wilayah-wilayah menjadi kelompok-kelompok yang sama dalam hal pembangunan manusia.

Kabupaten Dairi bersama enam Kabupaten lain, yakni : Kabupaten Tapanuli Utara, Kabupaten Toba Samosir, Kabupaten Simalungun, Kabupaten Karo, Kabupaten Humbang Hasundutan, dan Kabupaten Samosir merupakan tujuh Kabupaten yang mendiami kawasan Danau Toba. Jika dibandingkan dengan Kabupaten lain yang

ada dikawasan Danau Toba, peringkat Indeks Pembangunan Manusia (IPM) Kabupaten Dairi pada tahun 2021 berada pada posisi ke-7 (Tujuh) dari tujuh Kabupaten di kawasan Danau Toba.

Gambar 2.23  
Indeks Pembangunan Manusia (IPM) Menurut Kabupaten di Kawasan Danau Toba, Tahun 2021



Sumber : Dairi Dalam Angka, 2022

Tabel 2.45  
Klasifikasi Status Pembangunan Manusia

Nilai IPM	Status Pembangunan Manusia
< 60	Rendah
60 ≤ IPM ≤ 70	Sedang
70 ≤ IPM ≤ 80	Tinggi
≥ 80	Sangat Tinggi

Sumber : IPM Kabupaten Dairi 2022 (BPS)

Pada tahun 2020 IPM Kabupaten Dairi masih mencapai angka 71,77 dan berada pada status “tinggi”, dan Pada tahun 2021 Indeks Pembangunan Manusia Kabupaten Dairi meningkat menjadi 71,84 atau meningkat 0,7 poin. Dengan capaian IPM tersebut, Kabupaten Dairi berada pada posisi status pembangunan manusia kategori “tinggi”.

Tabel 2.46  
IPM dan Komponen IPM Kabupaten Dairi, Tahun 2021

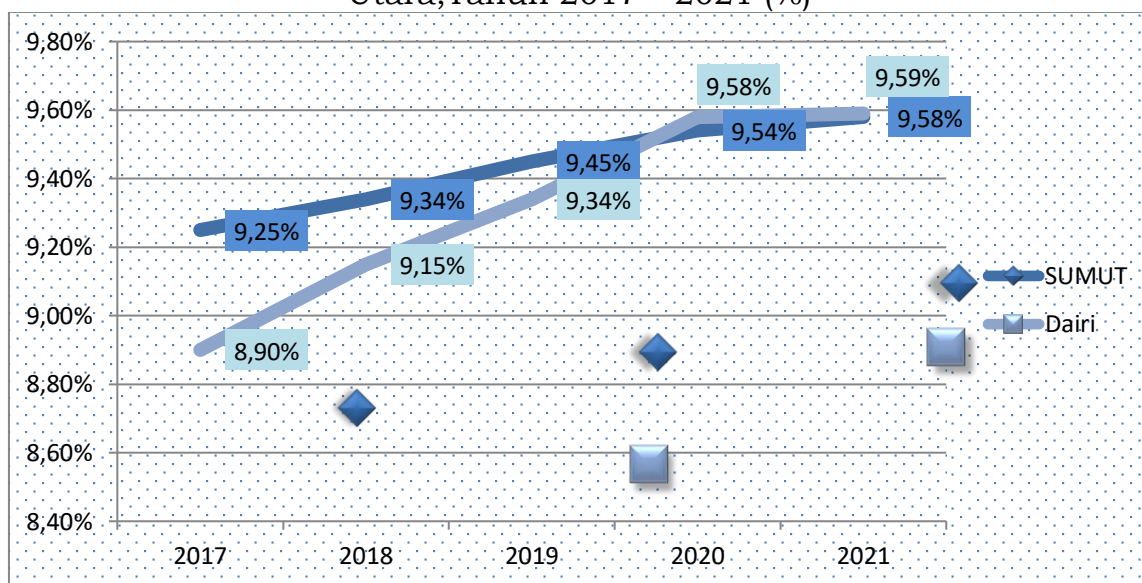
Komponen	Nilai
Angka Harapan Hidup (Tahun)	69,19
Harapan Lama Sekolah (Tahun)	13,11
Rata-rata Lama Sekolah (Tahun)	9,59
Pengeluaran per Kapita Disesuaikan (Rupiah/orang/tahun)	Rp. 10.504
IPM (Indeks Pembangunan Manusia)	71.84

Sumber : LKIP Kabupaten Dairi, 2022

### 2.2.2.3. Angka Rata-Rata Lama Sekolah

Rata-rata Lama sekolah menggambarkan jumlah tahun yang digunakan oleh penduduk usia 25 tahun ke atas dalam menjalani pendidikan formal secara rata-rata. Angka Rata-rata Lama sekolah Kabupaten Dairi juga terus mengalami peningkatan dari tahun ke tahun, seperti pada gambar berikut :

Gambar 2.24  
Rata-rata Lama Sekolah Kabupaten Dairi dan Sumatera Utara, Tahun 2017 – 2021 (%)



Sumber : Dairi Dalam Angka, 2022

Angka Rata-rata lama sekolah Kabupaten Dairi Pada tahun 2017 tercatat 8.9, tercatat 9,15 pada tahun 2018, pada tahun 2019 yaitu 9,34, tercatat 9,58 pada tahun 2020 dan pada tahun 2021 tercatat 9,59. Hal ini berarti penduduk 25 tahun ke atas di Kabupaten Dairi telah menempuh pendidikan hingga 9,59 tahun atau setara dengan jenjang pendidikan SLTP kelas 3.

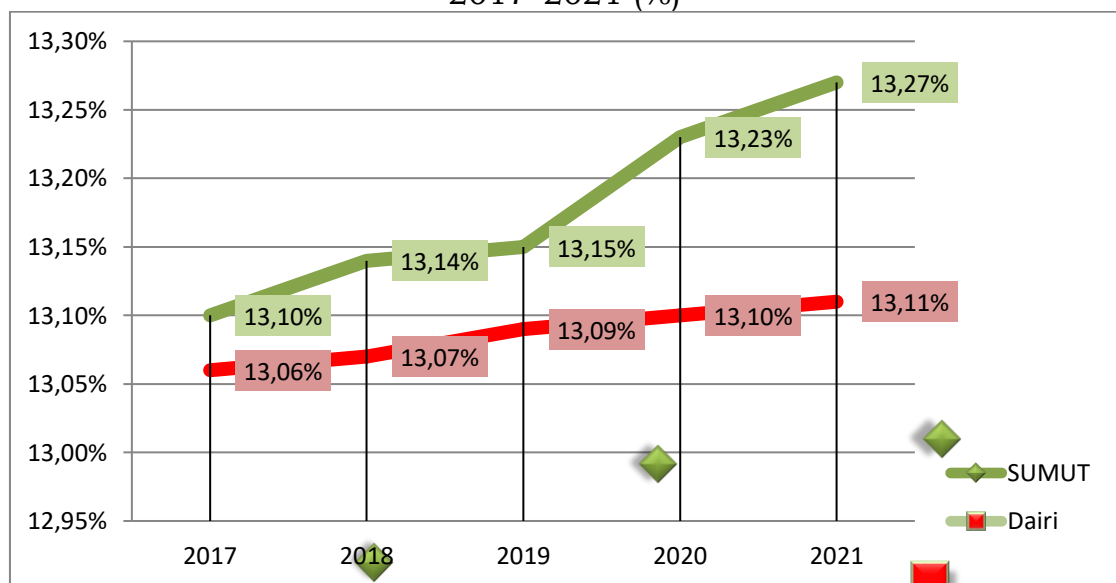
Pada skala Provinsi, angka Rata-rata lama sekolah Kabupaten Dairi selama kurun waktu 2017-2021 selalu lebih tinggi dibandingkan rata-

rata lama sekolah Provinsi Sumatera Utara dan juga nilainya masih berada di bawah 9 tahun.

Indikator lain dari dimensi Pengetahuan IPM adalah Harapan Lama Sekolah, Harapan Lama Sekolah didefinisikan sebagai lamanya sekolah (dalam tahun) yang Indeks Pembangunan Manusia Kabupaten Dairi 2019 diharapkan akan dirasakan oleh anak pada umur tertentu di masa mendatang. Harapan lama sekolah dihitung untuk penduduk berusia 7 tahun ke atas. Indikator ini dapat digunakan untuk mengetahui kondisi pembangunan sistem pendidikan di berbagai jenjang yang ditunjukkan dalam bentuk lamanya pendidikan (dalam tahun) yang diharapkan dapat dicapai oleh setiap anak.

Angka Harapan Lama Sekolah Kabupaten Dairi juga mengalami peningkatan dari tahun ke tahun, seperti pada gambar berikut :

Gambar 2.25  
Harapan Lama Sekolah Kabupaten Dairi dan Sumatera Utara,  
2017–2021 (%)



Sumber : Dairi Dalam Angka, 2022

Sungguh menarik melihat tren pencapaian indikator ini, berkaca pada waktu lima tahun yang lalu, angka Harapan Lama Sekolah Kabupaten Dairi pada tahun 2017 masih 13.06. Angka ini mempunyai selisih 0,4 poin dari angka Provinsi Sumatera Utara, dan pada tahun 2021 angka Harapan Lama Sekolah Kabupaten Dairi sudah mencapai 13,11 dan hanya mempunyai selisih 0,16 poin saja dari angka Provinsi Sumatera Utara.

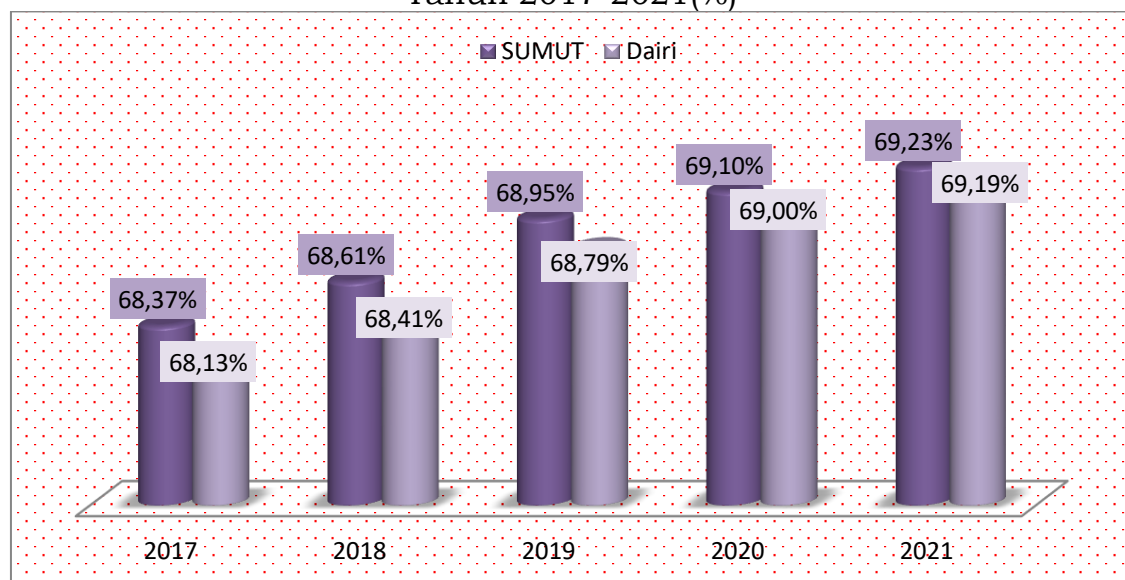
Peningkatan angka Harapan Lama Sekolah yang cukup signifikan ini memberi dampak yang positif kepada Kabupaten Dairi. Semula atau pada tahun 2016, anak usia 7 tahun yang memasuki dunia pendidikan di Kabupaten Dairi diharapkan hanya akan dapat bersekolah hingga jenjang SMU, namun pada tahun 2020 harapan tersebut meningkat ke jenjang Diploma II.

Bisa kita simpulkan dimensi pengetahuan yang merupakan agregasi dari angka harapan lama sekolah dan rata-rata lama sekolah menunjukkan adanya peningkatan dari Indeks Pembangunan Manusia Kabupaten Dairi tahun ke tahun. Meskipun demikian, rata-rata lama sekolah relatif lebih lambat pertumbuhannya dibandingkan angka harapan lama sekolah. Hal ini wajar mengingat harapan lama sekolah menggambarkan partisipasi sekolah penduduk umur 7 tahun keatas yang masih relatif besar pada kelompok pendidikan dasar. Di sisi lain, rata-rata lama sekolah menggambarkan indikator output pembangunan jangka panjang sehingga perkembangannya relatif lebih lambat. Kedua indikator ini menggambarkan capaian (*stock*) dan penambahan (*flow*) sumber daya manusia khususnya di kabupaten Dairi.

#### **2.2.2.4. Angka Usia Harapan Hidup**

Angka usia harapan hidup adalah angka perkiraan lama hidup rata-rata penduduk dengan asumsi tidak ada perubahan pola mortalitas menurut umur. Perkembangan Usia Harapan Hidup Kabupaten Dairi sejak tahun 2017 sampai tahun 2021 terus meningkat sebagaimana terdapat pada gambar berikut :

Gambar 2.26  
 Angka Harapan Hidup Kabupaten Dairi dan Sumatera Utara,  
 Tahun 2017-2021(%)



Sumber : Dairi Dalam Angka, 2022

Kecenderungan angka harapan hidup saat lahir Kabupaten Dairi dari tahun 2017-2021 terus meningkat. Hal ini menunjukkan harapan bayi yang baru lahir untuk hidup semakin besar karena membaiknya derajat kesehatan masyarakat. Hal ini disebabkan oleh beberapa faktor, diantaranya kemajuan teknologi di bidang kesehatan, peningkatan sarana dan prasarana kesehatan serta kepedulian masyarakat terhadap gaya hidup sehat.

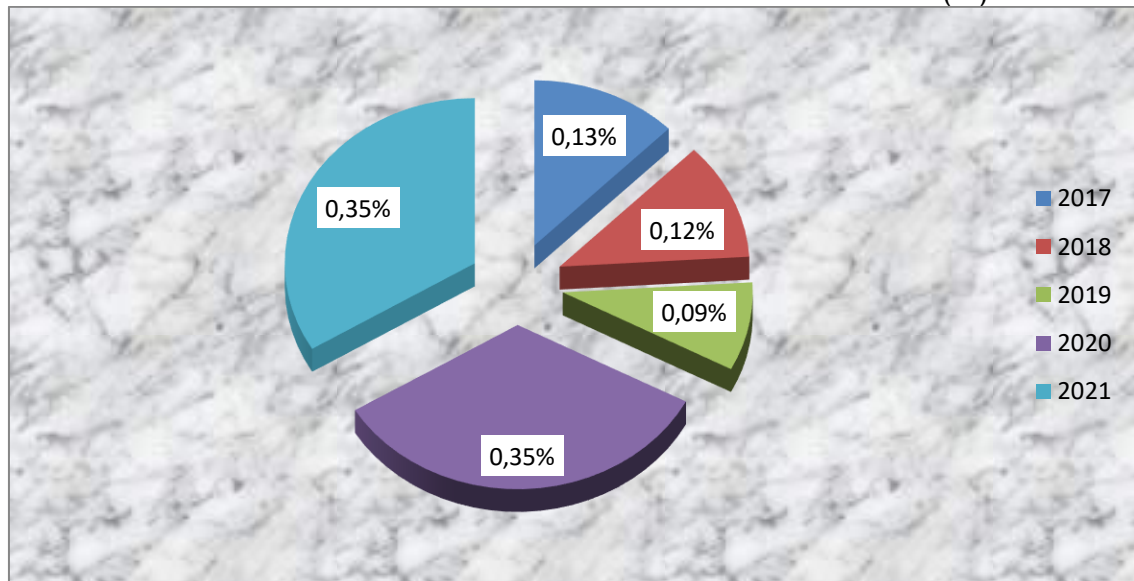
Namun secara umum dapat dikatakan bahwa kondisi kesehatan makro di Kabupaten Dairi masih belum lebih baik dibandingkan dengan kondisi kesehatan makro Provinsi Sumatera Utara. Hal ini tercermin dari Angka Harapan Hidup Kabupaten Dairi yang selalu rendah dibandingkan Angka Harapan Hidup Sumatera Utara dalam kurun waktu lima tahun terakhir.

#### 2.2.2.5. Persentase Balita Gizi Buruk

Permasalahan gizi pada kelompok bayi dan balita perlu mendapat perhatian, karena tumbuh kembang yang optimal (golden period) terjadi pada usia 0-2 tahun terutama pada janin. Ketidakcukupan gizi pada masa golden period tersebut tidak akan dapat dicukupi pada masa berikutnya, yang selanjutnya dapat berpengaruh negatif pada kualitas generasi penerus. Dari hasil pengukuran status gizi pada balita 0-59 bulan, didapatkan prevalensi permasalahan gizi sebagai berikut:



Gambar 2.27  
Persentase Balita Gizi Buruk Tahun 2017 – 2021 (%)



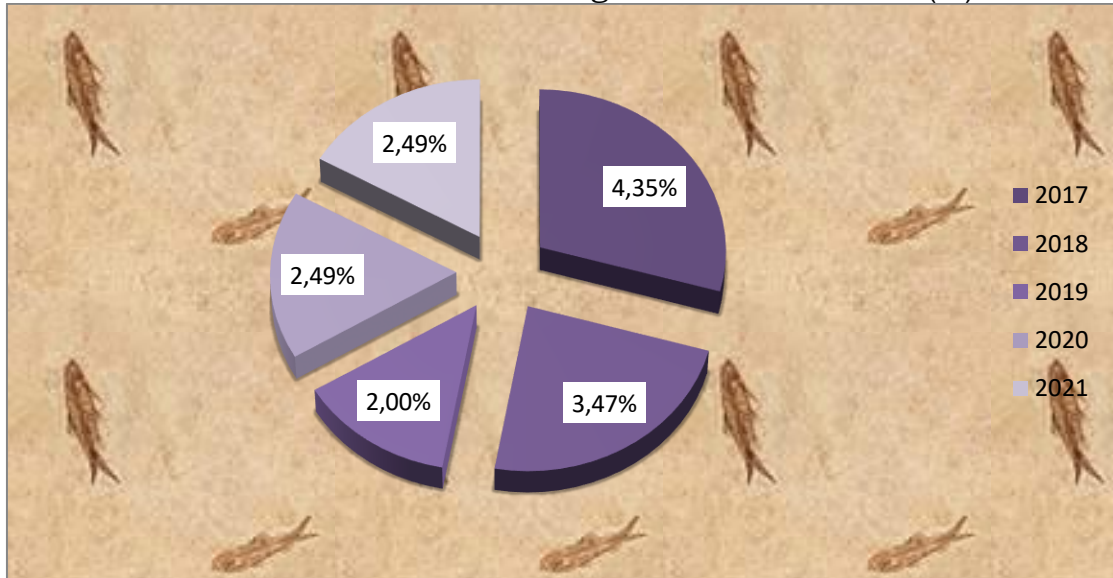
Sumber : Laporan Akuntabilitas Kinerja Instansi Pemerintah Kab.Dairi 2022

Persentase balita gizi buruk di Kabupaten Dairi cenderung menurun dalam 5 (lima) tahun terakhir. Padatahun 2017 tercatat sebesar 0.13% kemudian turun menjadi sebesar 0,35% pada tahun 2021. Kenaikan tersebut dapat terjadi disebabkan oleh menyebarnya wabah penyakit Covid – 19, penguatan surveilans gizi serta pemberian suplementasi gizi. Seluruh balita gizi buruk di Kabupaten Dairi telah memperoleh perawatan.

#### **2.2.2.6. Prevalensi Balita Gizi Kurang**

Prevalensi Balita Gizi Kurang adalah perbandingan antara balita yang berstatus kurang gizi dengan jumlah balita seluruhnya. Prevalensi status gizi balita diperoleh melalui indeks berat badan, umur, dan jenis kelamin. Anak kurang gizi memiliki kemungkinan risiko kematian yang tinggi, menghambat pertumbuhan dan mempengaruhi status kesehatannya dikemudian hari. Prevalensi balita kurang gizi secara universal digunakan sebagai indikator untuk memonitor status kesehatan penduduk. Data perkembangan Prevalensi Balita Gizi Kurang dapat dilihat pada gambar berikut ini:

Gambar 2.28  
Prevalensi Balita Gizi Kurang Tahun 2017– 2021 (%)



Sumber : Laporan Akuntabilitas Kinerja Instansi Pemerintah Kab.Dairi 2022

Dari gambar diatas dapat terlihat perkembangan balita Gizi Kurang di Kabupaten Dairi sejak tahun 2017 hingga 2021 dalam kondisi yang fluktuatif. Persentase balita gizi kurang sebesar 4,35% pada tahun 2017, mengalami penurunan menjadi sebesar 3,47% pada tahun 2018, kemudian mengalami penurunan menjadi sebesar 2% pada tahun 2019, dan mengalami kenaikan nilai di tahun 2020 - 2021 menjadi sebesar 2,49%.

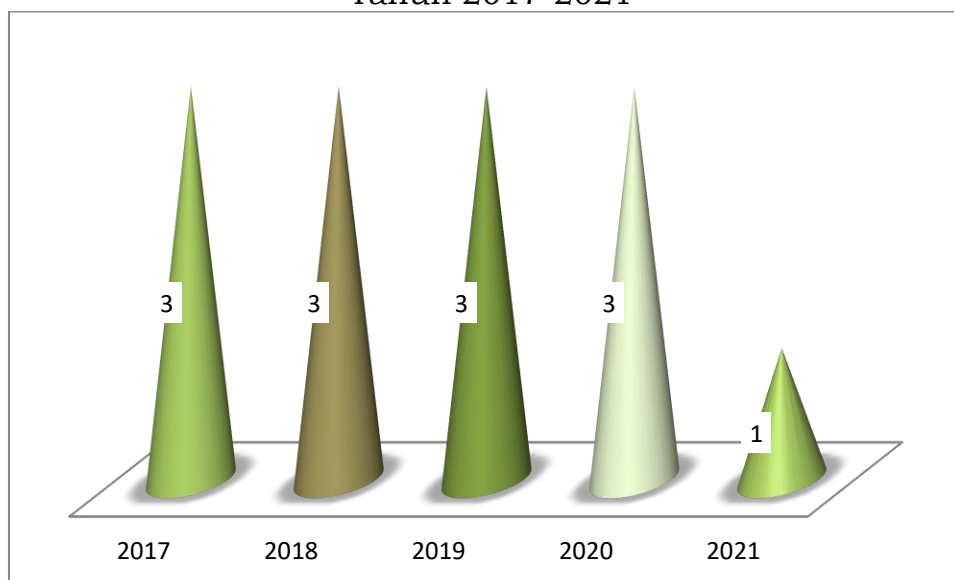
### **2.2.3. Fokus Seni Budaya, Pemuda Dan Olah Raga**

#### **2.2.3.1. Perkembangan Seni dan Budaya**

##### **2.2.3.1.1. Penyelenggaraan Festival Seni Budaya**

Penyelenggaraan Festival Seni dan Budaya di Kabupaten Dairi, tahun 2017 telah dilaksanakan sebanyak 3 kali Penyelenggaraan Festival Seni dan Budaya, dan pada tahun 2020 telah dilaksanakan sebanyak 3 kali. Untuk lebih jelasnya dapat dilihat pada gambar dibawah ini:

Gambar 2.29  
Jumlah Penyelenggaraan Festival Seni Budaya Kabupaten Dairi  
Tahun 2017-2021



Sumber : Laporan Akuntabilitas Kinerja Instansi Pemerintah Kab.Dairi 2022

### 2.2.3.1.2 Benda, Situs dan Kawasan Cagar Budaya yang Dilestarikan

Kabupaten Dairi memiliki kekayaan adat istiadat yang sangat beragam, sehingga terdapat banyak benda, situs maupun kawasan Cagar Budaya yang dimiliki. Namun tidak semua benda cagar budaya tersebut telah dilestarikan maupun tersertifikasi.

Tabel 2.47  
Jumlah Peninggalan Sejarah Kepurbakalaan, Tahun 2017-2021

No.	Uraian	Tahun				
		2017	2018	2019	2020	2021
1.	Benda Cagar Budaya yang ditetapkan	34	34	31	31	31
2.	Kawasan Cagar Budaya	3	3	3	3	3
3.	Situs	-	-	-	-	-
4.	Monumen Sejarah Perjuangan	6	6	6	6	6
5.	Museum	-	-	-	-	-

Sumber: Dinas Kebudayaan, Pariwisata, Pemuda dan Olahraga Tahun 2022

Tabel diatas menyajikan jumlah Benda, Situs dan Kawasan Cagar Budaya di Kabupaten Dairi yang dilestarikan. Tahun 2020 jumlah Benda Cagar Budaya yang ditetapkan sebanyak 31 buah.

### 2.2.3.1.3 Jumlah Karya Budaya Yang Direvitalisasi Dan Inventarisasi

Jumlah peninggalan sejarah kepurbakalaan di Kabupaten Dairi berjumlah sebanyak 40 buah dengan jumlah terbesar yakni benda cagar budaya sebanyak 31 buah, kemudian monumen sejarah perjuangan sebanyak 6 buah dan kawasan cagar budaya sebanyak 3 buah.

Tabel 2.48  
Penanganan Cagar Budaya Tahun 2017-2021

No.	Uraian	Tahun				
		2017	2018	2019	2020	2021
1.	Jumlah benda, situs dan kawasan cagar budaya yang dilestarikan	40	40	31	31	31
2.	Total benda, situs dan kawasan cagar budaya yang dimiliki	80	80	80	80	80

Sumber: Dinas Kebudayaan, Pariwisata, Pemuda dan Olahraga Tahun 2022

Jumlah benda, situs dan kawasan cagar budaya yang dilestarikan selama 4 tahun terakhir mengalami penurunan dari 40 buah pada tahun 2017 menjadi 31 buah pada tahun 2021 sedangkan total benda, situs dan kawasan cagar budaya yang dimiliki sebanyak 80 buah.

### 2.2.3.2 Perkembangan Olahraga

#### 2.2.3.2.1 Kepemudaan Dan Olahraga

Tabel 2.49  
Pemuda dan Olah Raga di Kabupaten Dairi, Tahun 2017-2021

No.	Uraian	Tahun					Satuan
		2017	2018	2019	2020	2021	
1.	Organisasi Kepemudaan	47	47	47	47	47	Unit
2.	Jumlah Organisasi Olah Raga	16	16	16	16	16	Organisasi
3.	Prasarana Olah Raga	13	13	13	13	13	Unit

Sumber: Dinas Kepemudaan dan Olahraga Tahun 2022

Jumlah Organisasi Kepemudaan di Kabupaten Dairi dari tahun 2017 hingga tahun 2021 tidak mengalami perubahan dimana pada tahun 2017 ada sebanyak 41 organisasi kepemudaan dan pada tahun 2021 menjadi 47 organisasi, sementara untuk jumlah organisasi olahraga berjumlah 16 buah dan sarana prasarana olahraga sebanyak 13 unit.

### 2.3. Aspek Pelayanan Umum

#### 2.3.1. Urusan Pemerintah Wajib Berkaitan Dengan Pelayanan Dasar

##### 2.3.1.1. Pendidikan

###### 2.3.1.1.1. APK (Angka Partisipasi Kasar)

Angka Partisipasi Kasar (APK) adalah proporsi anak sekolah aktif pada suatu jenjang pendidikan tertentu terhadap penduduk pada kelompok usia sekolah tertentu. Tujuan mengukur APK adalah untuk menunjukkan tingkat partisipasi penduduk secara umum pada suatu

tingkat pendidikan di suatu wilayah/negara. Jika nilai APK mendekati atau lebih dari 100 persen menunjukkan bahwa ada penduduk yang sekolah belum mencukupi umur dan atau melebihi umur yang seharusnya. Selain itu juga dapat menunjukkan bahwa wilayah/Negara tersebut mampu menampung penduduk usia sekolah lebih dari target yang sesungguhnya. Perkembangan APK Pendidikan Anak Usia Dini, SD dan SMP Kabupaten Dairi dapat dilihat pada Gambar dibawah:

Tabel 2.50  
Angka Partisipasi Kasar (APK) Kabupaten Dairi Menurut Tingkat Pendidikan Tahun 2017-2021

Jenjang Pendidikan	2017	2018	2019	2020	2021
SD	104,34	106,52	108,98	111,00	108,41
SMP	95,04	95,41	99,66	98,24	101,06

Sumber : Laporan Akuntabilitas Kinerja Instansi Pemerintah Kab.Dairi 2022

Angka Partisipasi kasar SD rata-rata diatas 100%, dimana pada tahun 2017 sebesar 104,34, tahun 2018 sebesar 106,52, tahun 2019 sebesar 108,98 pada tahun 2020 sebesar 111,00 dan pada tahun 2021 sebesar 108,41. Angka Partisipasi Kasar SMP rata-rata meningkat setiap tahun dimana pada tahun 2017 sebesar 95,04 dan pada tahun 2021 sebesar 101,06.

#### 2.3.1.1.2 Angka Partisipasi Murni (APM)

Angka Partisipasi Murni (APM) adalah Proporsi penduduk pada kelompok umur jenjang pendidikan tertentu yang masih bersekolah terhadap penduduk pada kelompok umur tersebut. APM SD Kabupaten Dairi terus mengalami peningkatan, perkembangan APM Kabupaten Dairi dapat dilihat pada tabel dibawah :

Tabel 2.51  
Angka Partisipasi Murni (APM) Kabupaten Dairi Menurut Tingkat Pendidikan Tahun 2017-2021

Jenjang Pendidikan	2017	2018	2019	2020	2021
SD	91,25	96,63	99,36	99,19	99,20
SMP	86,24	76,59	90,53	90,21	91,24

Sumber : Laporan Akuntabilitas Kinerja Instansi Pemerintah Kab.Dairi, Dairi dalam Angka 2022

Angka Partisipasi Murni SD pada tahun 2017 sebesar 91,25, pada tahun 2018 naik menjadi 96,63, kemudian pada tahun 2019 naik

menjadi sebesar 99,36 pada tahun 2020 turun menjadi 99,19 dan pada tahun 2021 turun menjadi 99,20. Angka Partisipasi Murni SMP selama lima tahun terakhir cenderung mengalami penurunan. Pada tahun 2017 sebesar 86,24, mengalami penurunan pada tahun 2018 sebesar 76,59, pada tahun 2019 mengalami kenaikan nilai menjadi 90,53 pada tahun 2020 menurun kembali menjadi 90,21 dan pada tahun 2021 menurun kembali menjadi 90,24.

### 2.3.1.1.3 Angka Putus Sekolah

Semakin tinggi Angka Putus Sekolah menggambarkan kondisi pendidikan yang tidak baik dan tidak merata, begitu sebaliknya jika angka putus sekolah semakin kecil maka kondisi pendidikan di suatu wilayah semakin baik. Perkembangan angka putus sekolah untuk tingkat SD dan SMP dapat dilihat pada tabel berikut:

Tabel 2.52  
Angka Putus Sekolah Kabupaten Dairi Menurut Tingkat Pendidikan  
Tahun 2017-2021

Jenjang Pendidikan	2017	2018	2019	2020	2021
SD	0,46	0,29	0,32	0,52	0,57
SMP	0,15	0,47	2,14	2,18	0,94

Sumber :Laporan Akuntabilitas Kinerja Instansi Pemerintah Kab.Dairi,BPS Dairi dalam Angka 2022

Angka Putus Sekolah SD pada tahun 2017 sebesar 0,46, sebesar 0,29 pada tahun 2018, sebesar 0,32 pada tahun 2019, pada tahun 2020 sebesar 0,52 dan pada tahun 2021 sebesar 0,57. Angka Putus sekolah SMP pada tahun 2017 sebesar 0,15, sebesar 0,47 pada tahun 2018, pada tahun 2019 sebesar 2,14, sebesar 2,18 pada tahun 2020 dan pada tahun 2021 sebesar 0.94.

### 2.3.1.1.4 Angka Kelulusan

Angka kelulusan jenjang pendidikan SD dan SMP dari tahun 2017-2021 telah mencapai seratus persen, capaian selengkapanya dapat dilihat pada tabel berikut:

Tabel 2.53  
Angka Kelulusan Kabupaten Dairi Menurut Tingkat Pendidikan  
Tahun 2017-2021

Jenjang Pendidikan	2017	2018	2019	2020	2021
SD	100	100	100	100	100
SMP	100	100	100	100	100

Sumber : Laporan Akuntabilitas Kinerja Instansi Pemerintah Kab.Dairi 2022

### 2.3.1.1.5 Angka Melanjutkan (AM) Jenjang Pendidikan

Angka melanjutkan jenjang pendidikan SD ke SMP dan SMP ke SMA dari tahun 2017-2021 selengkapnya dapat dilihat pada tabel berikut:

Tabel 2.54  
Angka Melanjutkan (AM) Jenjang Pendidikan Kabupaten Dairi Menurut Tingkat Pendidikan Tahun 2017-2021

Jenjang Pendidikan	2017	2018	2019	2020	2021
SD ke SMP	97,55	99,17	99,17	124,27	91,49
SMP ke SMA	97,89	99,97	99,97	90,33	97,03

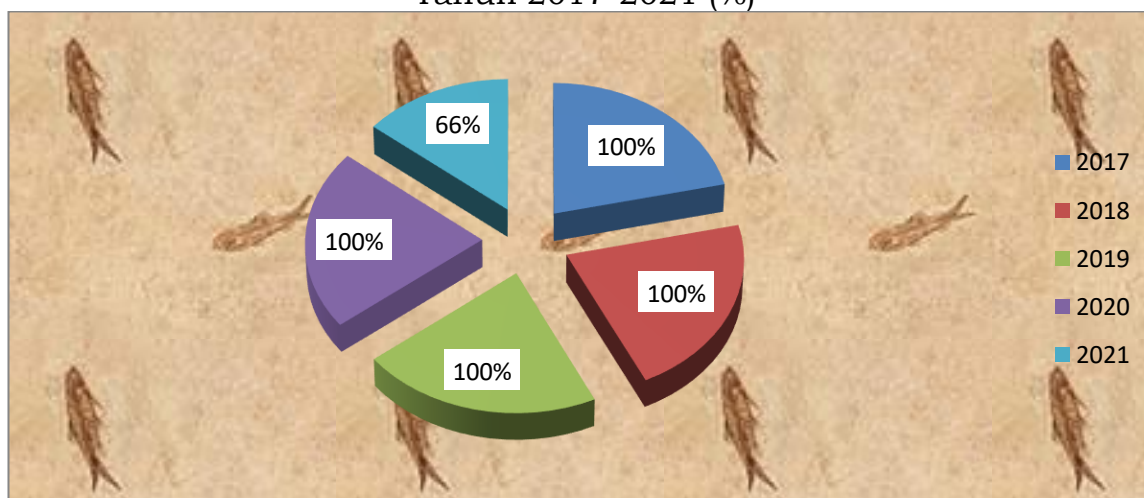
Sumber : Laporan Akuntabilitas Kinerja Instansi Pemerintah Kab.Dairi 2022

Angka Melanjutkan SD ke SMP pada tahun 2017 sebesar 97,55, tahun 2018 menjadi 99,17, tahun 2019 menjadi 99,17, tahun 2020 sebesar 124,27 dan pada tahun 2021 sebesar 91,49. Angka melanjutkan dari SMP ke SMA pada tahun 2017 sebesar 97,89, tahun 2018 sebesar 99,97, tahun 2019 sebesar 99,97, tahun 2020 menjadi 90,33 dan pada tahun 2021 menjadi 97,03.

### 2.3.1.1.6 Rasio Ketersediaan Sekolah terhadap Penduduk Usia Sekolah

Dilihat dari perbandingan jumlah sekolah terhadap penduduk usia sekolah, rasio ketersediaan sekolah terhadap penduduk usia sekolah dapat dilihat pada gambar dibawah ini dimana ketersediaan sekolah dan penduduk usia sekolah kabupaten Dairi dari tahun 2017 samapi 2021 sebesar 100%.

Gambar 2.30  
Ketersediaan Sekolah dan Penduduk Usia Sekolah Kabupaten Dairi Tahun 2017-2021 (%)



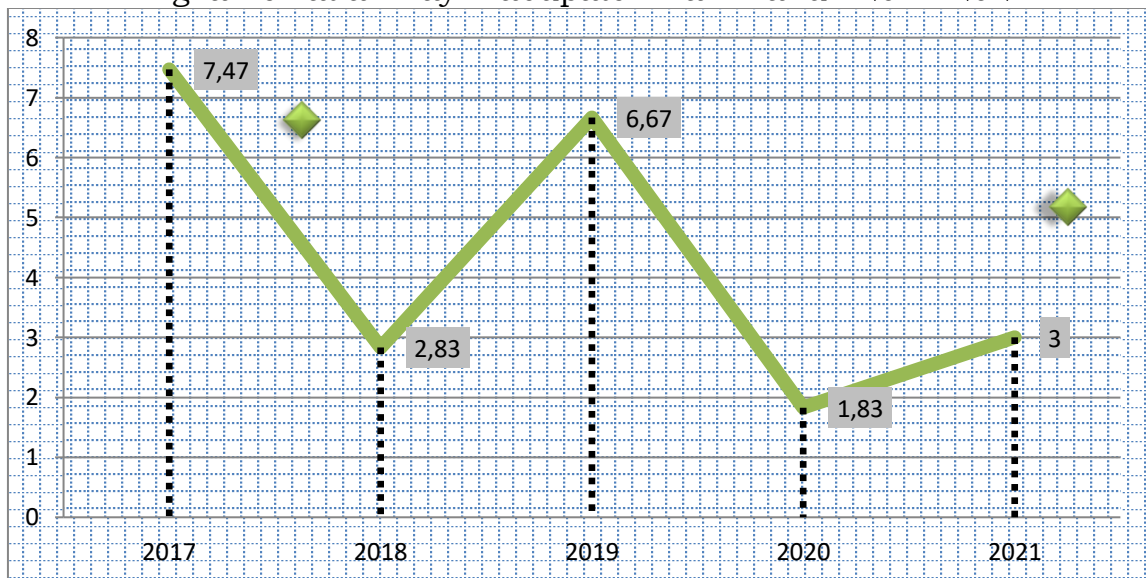
Sumber : Laporan Akuntabilitas Kinerja Instansi Pemerintah Kab.Dairi 2022

### 2.3.1.2 Kesehatan

#### 2.3.1.2.1 Angka Kematian Bayi

Kesehatan merupakan salah satu prioritas pembangunan Kabupaten Dairi, karena kesehatan menjadi penentusalah satu yang paling utama dari daya saing suatu negara atau daerah. Jumlah Kematian bayi pada Kabupaten Dairi dapat dilihat pada gambar dibawah ini:

Gambar 2.31  
Angka Kematian Bayi Kabupaten Dairi Tahun 2017-2021



Sumber : Laporan Akuntabilitas Kinerja Instansi Pemerintah Kab.Dairi, BPS, Dairi dalam Angka 2022.

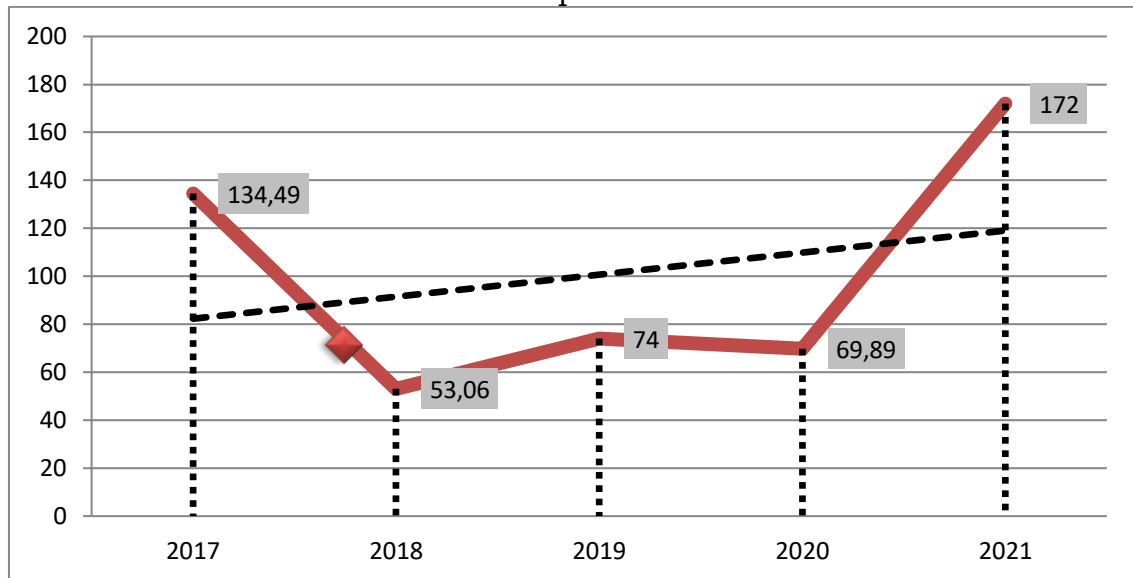
Jika dilihat dari Perkembangannya jumlah kematian bayi tertinggi pada tahun 2017 sebanyak 7,47.

#### 2.3.1.2.2 Jumlah Kematian Ibu

Jumlah Kematian Ibu adalah jumlah ibu hamil yang meninggal karena hamil, bersalin, dan nifas di suatu wilayah tertentu selama 1 tahun. Perkembangan Jumlah kematian Ibu dapat dilihat pada gambar di bawah ini :



Gambar 2.32  
Jumlah Kematian Ibu Kabupaten Dairi Tahun 2017-2021



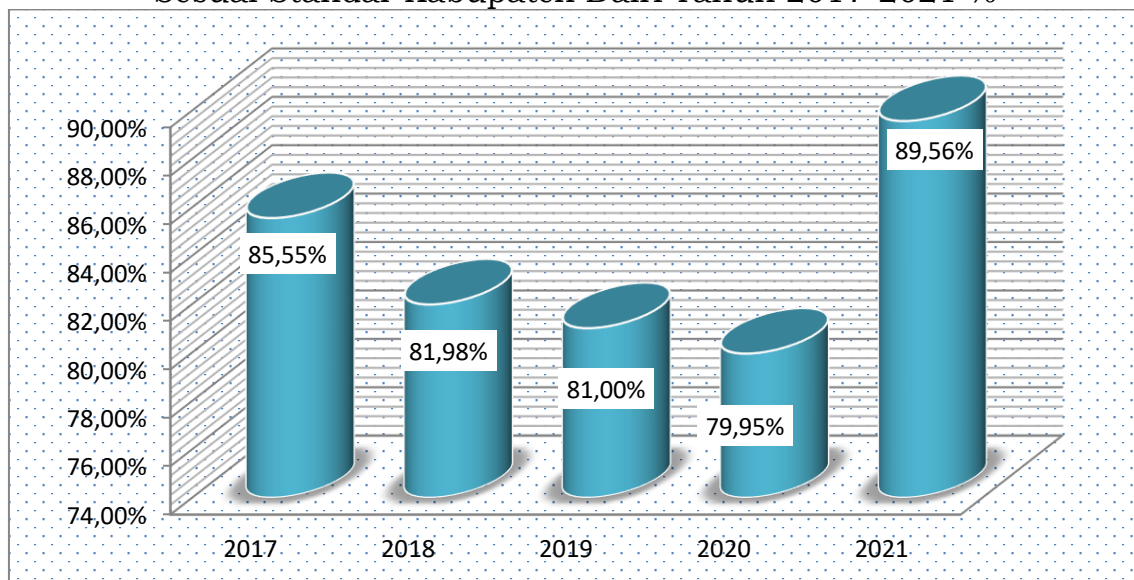
Sumber :Laporan Akuntabilitas Kinerja Instansi Pemerintah Kab.Dairi 2022

Jumlah Kematian Ibu di Kabupaten Dairi pada tahun 2017 sebesar 134,49, pada tahun 2018 sebesar 53,06, sebesar 74 pada tahun 2019, pada tahun 2020 sebesar 69,89 dan pada tahun 2021 sebesar 172.

### 2.3.1.2.3 Cakupan Pertolongan Persalinan Mendapatkan Pelayanan Bersalin Sesuai Standar

Cakupan Pertolongan Persalinan Oleh Tenaga Kesehatan terlatih yang memiliki Kompetensi Kebidanan adalah perbandingan jumlah ibu bersalin yang ditolong oleh tenaga kesehatan dibandingkan dengan jumlah sasaran ibu bersalin dalam kurun waktu yang sama. Perkembangan Cakupan Pertolongan Persalinan Oleh Tenaga Kesehatan terlatih yang memiliki Kompetensi Kebidanan dapat dilihat pada gambar berikut:

**Gambar 2.33**  
**Cakupan Pertolongan Persalinan Mendapatkan Pelayanan Bersalin**  
**Sesuai Standar Kabupaten Dairi Tahun 2017-2021 %**



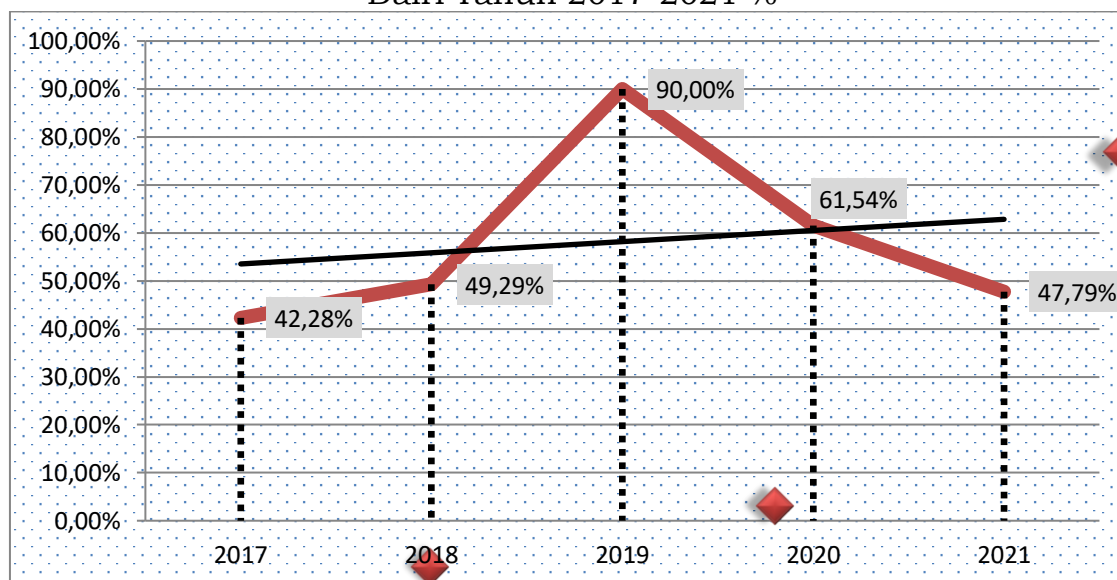
*Sumber :Laporan Akuntabilitas Kinerja Instansi Pemerintah Kab.Dairi 2022*

Jika dilihat dari tabel di atas pada tahun 2017 sebesar 85,55 persen, pada tahun 2018 sebesar 81.98 persen, pada tahun 2019 sebesar , 81,00 persen, 79,95 persen pada tahun 2020 dan pada tahun 2021 sebesar 89,56 persen. Tenaga kesehatan yang memiliki kompetensi kebidanan masih sangat diperlukan terutama di daerah tertinggal dan terpencil, dimana sebagian masyarakatnya masih meggunakan tenaga dukun untuk bersalin, pengembangan tenaga medis yang memiliki kompetensi kebidanan sangat di butuhkan didaerah daerah tersebut.

#### **2.3.1.2.4 Cakupan Penderita Penyakit TB Mendapatkan Pelayanan Kesehatan Sesuai Standar**

Jika dilihat dari tabel dibawah terjadi peningkatan Pertolongan penderita penyakit TB pada tahun 2017 sebesar 46,28 persen, pada tahun 2018 turun menjadi 49,29 persen, pada tahun 2019 naik menjadi 90 persen, 61,54 persen pada tahun 2020 dan pada tahun 2021 sebesar 47,79 persen.

Gambar 2.34  
Cakupan Penemuan dan Penanganan Penderita Penyakit TB Kabupaten Dairi Tahun 2017-2021 %

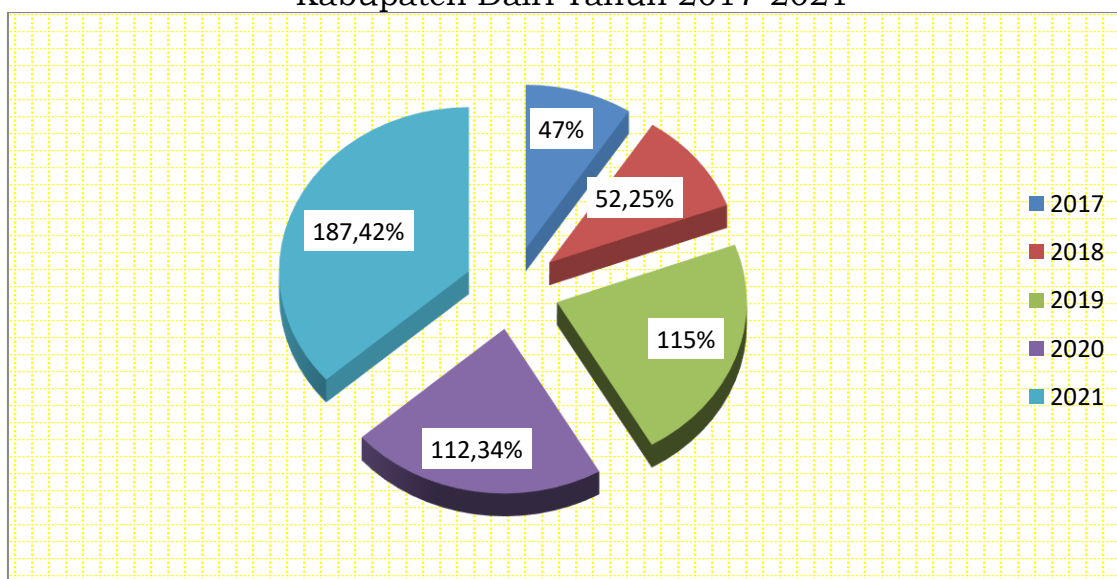


Sumber :Laporan Akuntabilitas Kinerja Instansi Pemerintah Kab.Dairi 2022

#### 2.3.1.2.5 Cakupan Penemuan dan Penanganan Penderita Penyakit DBD

Cakupan Penemuan dan Penanganan Penderita Penyakit DBD di Kabupaten Dairi sudah sangat baik, hal ini dapat dilihat pada gambar berikut ini:

Gambar 2.35  
Cakupan Penemuan dan Penanganan Penderita Penyakit DBD Kabupaten Dairi Tahun 2017-2021

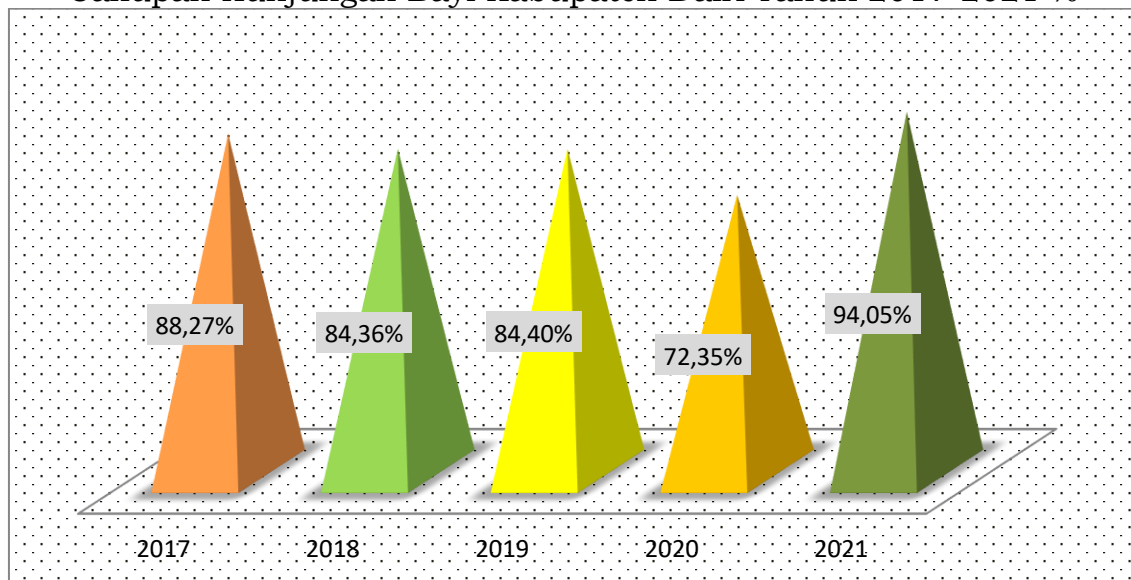


Sumber : Laporan Akuntabilitas Kinerja Instansi Pemerintah Kab.Dairi 2022

### 2.3.1.2.6 Cakupan Kunjungan Bayi

Cakupan kunjungan bayi adalah cakupan bayi yang memperoleh pelayanan kesehatan sesuai dengan standar oleh dokter, bidan, perawat yang memiliki kompetensi klinis kesehatan bayi, di satu wilayah kerja pada kurun dan waktu tertentu. Cakupan Kunjungan Bayi di Kabupaten Dairi dapat di lihat pada gambar berikut ini:

Gambar 2.36  
Cakupan Kunjungan Bayi Kabupaten Dairi Tahun 2017-2021 %



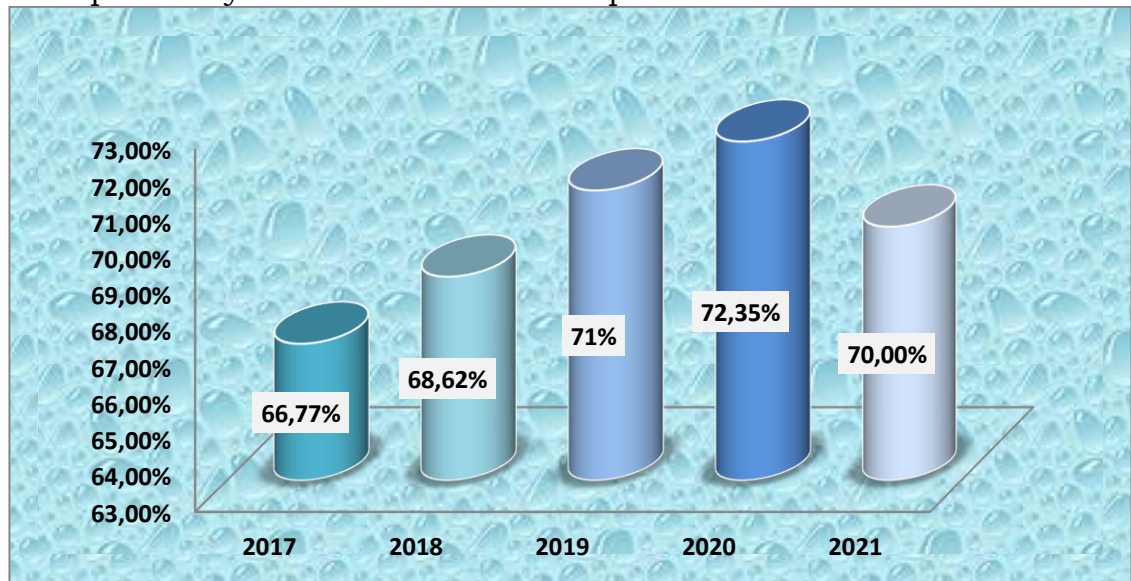
Sumber : Laporan Akuntabilitas Kinerja Instansi Pemerintah Kab.Dairi 2022

Jika dilihat dari tabel diatas Cakupan kunjungan Bayi pada tahun 2017 sebesar 88,27 persen, sebesar 84,36 persen pada tahun 2018, pada tahun 2019 sebesar 84,40 persen, sebesar 72,35 persen pada tahun 2020 dan pada tahun 2021 sebesar 94,05 persen.

### 2.3.1.2.7 Cakupan Pelayan Anak Balita

Persentase cakupan kunjungan anak balita pada tahun 2017 sebesar 66,77%, sebesar 68,82% pada tahun 2018, pada tahun 2019 sebesar 71%, sebesar 71,35% pada tahun 2020 dan pada tahun 2021 sebesar 71,35%.

Gambar 2.37  
Cakupan Pelayanan Anak Balita Kabupaten Dairi Tahun 2017-2021 %



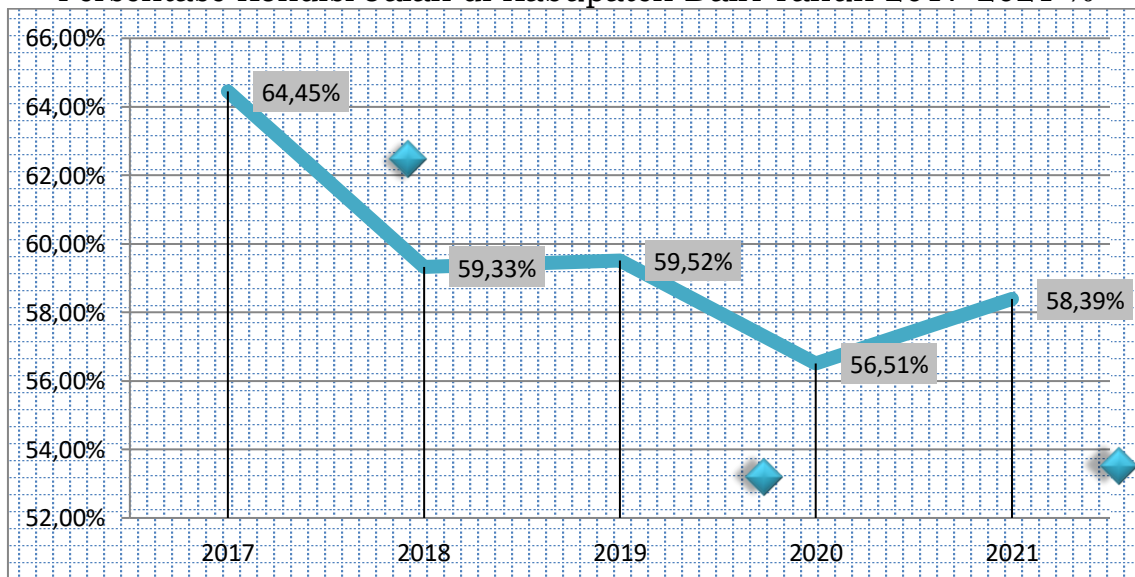
Sumber : Laporan Akuntabilitas Kinerja Instansi Pemerintah Kab.Dairi 2022

### 2.3.1.3 Pekerjaan Umum dan Penataan Ruang

#### 2.3.1.3.1 Persentase Kondisi Jalan Kabupaten Dalam Kondisi Baik

Persentase jalan kabupaten dalam kondisi baik dapat dilihat dari panjangnya jalan kabupaten dalam kondisi baik dibandingkan dengan jumlah panjang seluruh jalan kabupaten. Untuk lebih jelasnya mengenai kondisi panjang jaringan jalan kabupaten/kota di Kabupaten Dairi dapat dilihat pada gambar dibawah ini:

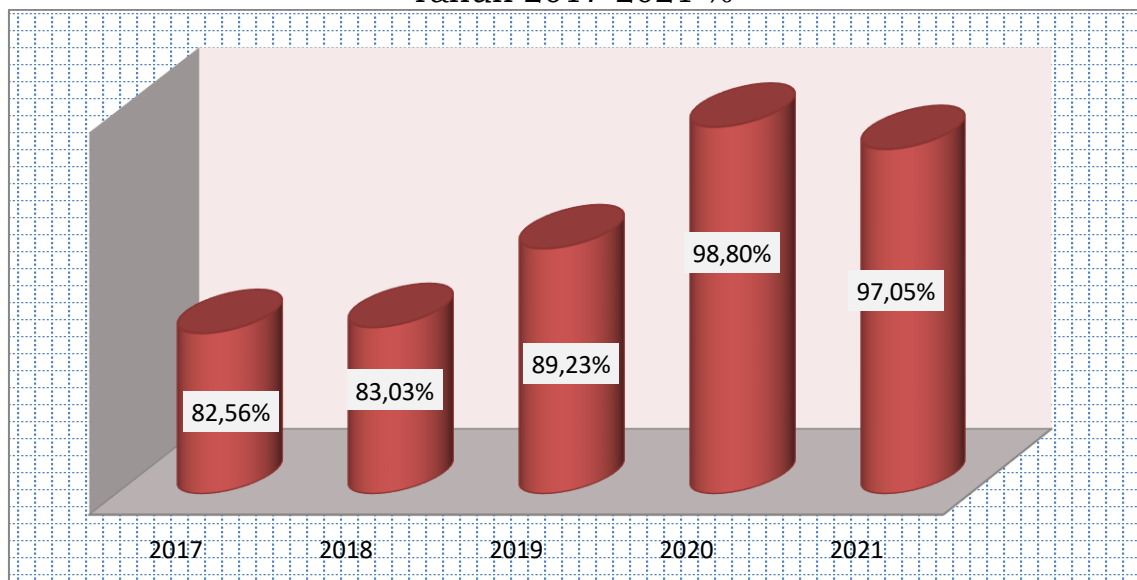
Gambar 2.38  
Persentase Kondisi Jalan di Kabupaten Dairi Tahun 2017-2021 %



Sumber : Laporan Akuntabilitas Kinerja Instansi Pemerintah Kab.Dairi, Dairi dalam Angka 2022

Dari grafik diatas dapat terlihat bahwa jalan dengan kondisi baik mengalami pada tahun 2017 sebesar 64,45 persen, pada tahun 2018 sebesar 59,33 persen, sebesar 59,52 persen pada tahun 2019 ,pada tahun 2020 sebesar 65,14 persen dan pada tahun 2021 sebesar 65,14 persen.

Gambar 2.39  
Persentase Jembatan Dalam Kondisi Baik di Kabupaten Dairi  
Tahun 2017-2021 %

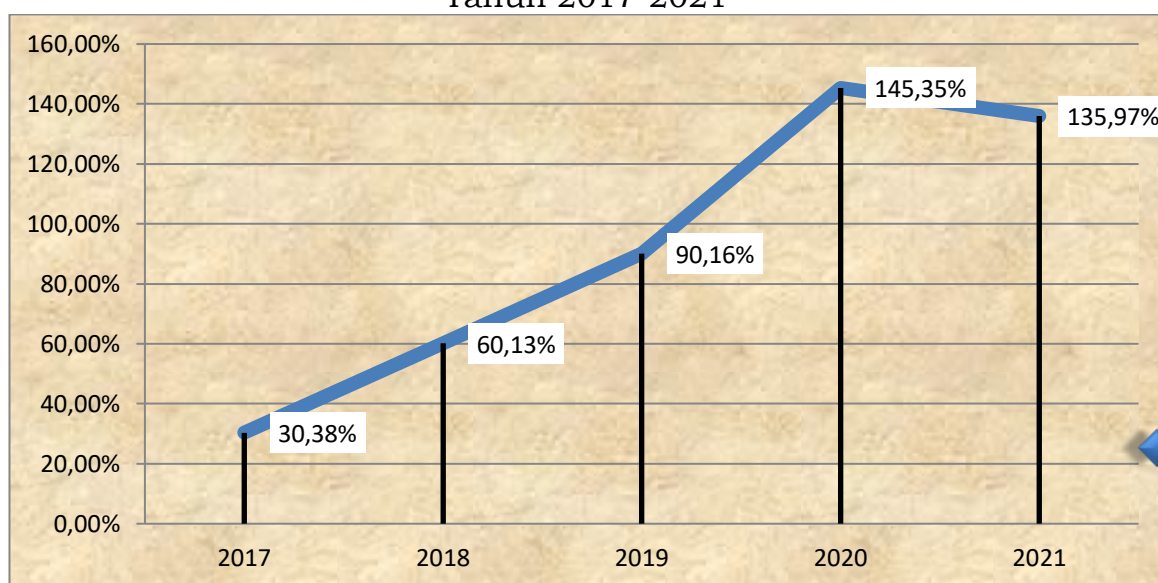


Sumber : Laporan Akuntabilitas Kinerja Instansi Pemerintah Kab.Dairi 2022

#### **2.3.1.3.2 Persentase Luas Irigasi Dalam Kondisi Baik**

Rasio jaringan irigasi dalam kondisi baik dilihat berdasarkan persentase fungsi layanan irigasi dalam keadaan optimal selama tahun 2017-2021, menunjukkan adanya peningkatan, namun belum mencapai target sebagaimana yang diharapkan. Perkembangan persentase fungsi layanan irigasi dalam keadaan optimal selama tahun 2017-2021 dapat dilihat pada Gambar berikut ini:

Gambar 2.40  
 Persentase Luas Irigasi Dalam Kondisi Baik di Kabupaten Dairi  
 Tahun 2017-2021



Sumber : Laporan Akuntabilitas Kinerja Instansi Pemerintah Kab.Dairi 2022

Beberapa faktor yang menyebabkan tidak tercapainya target kinerja sebagaimana yang diharapkan antara lain disebabkan keterbatasan pendanaan untuk rehabilitasi kerusakan bangunan utama dan jaringan irigasi baik yang bersumber dari dana APBD Kabupaten maupundana perimbangan dari Pemerintah (DAK/APBN), sehingga pelaksanaan kegiatan operasi dan pemeliharaan sarana dan prasarana irigasi (OP Irigasi dan rawa), belum dapat dilaksanakan secara optimal. Disamping itu bertambahnya kerusakan jaringan irigasi sebagai dampak daya rusak air, masih sering terjadi khususnya pada daerah dengan topografi berbukit dengan kondisi debit aliran yang tidak stabil.

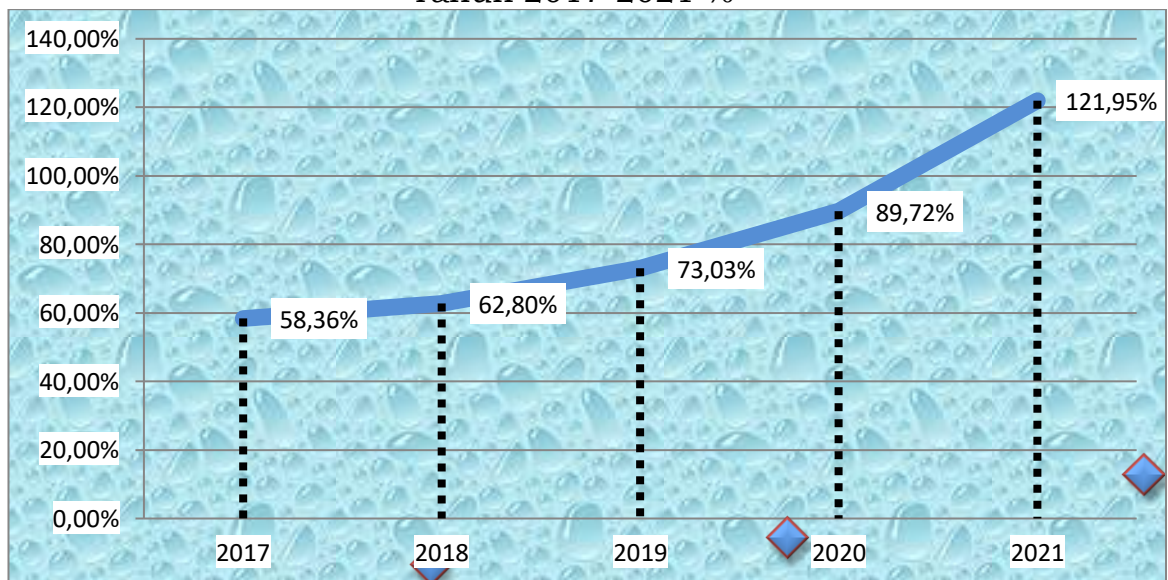
### 2.3.1.3.3 Capaian Tersedianya Akses Air Minum Yang Bersih

Air minum merupakan kebutuhan dasar manusia yang harus dipenuhi dalam kualitas dan kuantitas yang memadai. Air minum adalah air rumah tangga yang melalui proses pengolahan atau tanpa proses pengolahan yang memenuhi syarat kesehatan dan dapat langsung diminum. Seiring meningkatnya populasi dan aktivitas manusia, kebutuhan air minum pun meningkat. Hal ini pun mempengaruhi ketersediaan dan kualitas air di alam. Untuk itu perlu suatu sistem penyediaan air minum, guna memenuhi kebutuhan air minum masyarakat.

Peraturan Pemerintah Nomor 122 tahun 2015 tentang Sistem Penyediaan Air Minum menyatakan bahwa Sistem Penyediaan Air

Minum (SPAM) adalah satu kesatuan sarana dan prasarana air minum. Penyelenggaraan SPAM merupakan serangkaian kegiatan dalam melaksanakan pengembangan dan pengelolaan sarana dan prasarana yang mengikut proses dasar manajemen untuk menyediakan air minum kepada masyarakat. Jenis SPAM terdiri dari SPAM jaringan perpipaan dan SPAM bukan jaringan perpipaan.

Gambar 2.41  
Capaian Tersedianya Akses Air Minum Yang Bersih  
Tahun 2017-2021 %



Sumber : Laporan Akuntabilitas Kinerja Instansi Pemerintah Kab.Dairi, Dairi dalam Angka 2022

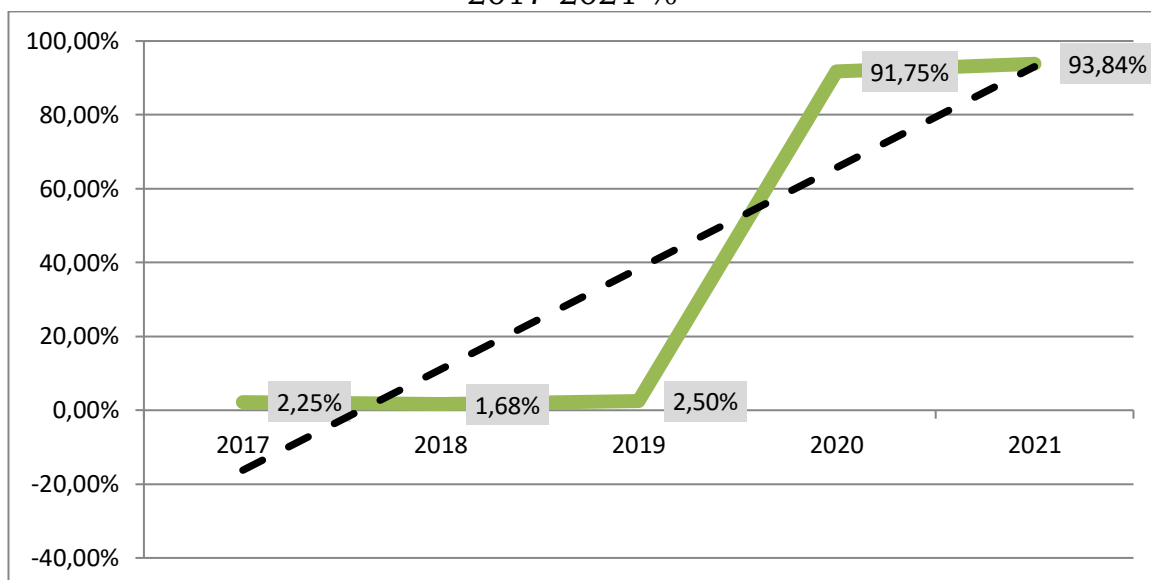
Persentase capaian tersedianya akses air minum bersih mengalami kenaikan yang stabil dari periode 5 tahun terakhir yaitu tahun 2017 sampai tahun 2021 di buktikan dengan capaian tersedianya akses air minum bersih dengan nilai: 58.36%, 62.80%, 73.03% dan di tahun 2021 mengalami peningkatan dengan nilai 121,95%.

#### 2.3.1.3.4 Persentase Peningkatan Konstruksi Jalan Kabupaten

Dari gambar dibawah dapat dijelaskan bahwa persentase peningkatan konstruksi jalan kabupaten pada Tahun 2017 sebesar 2,25%, pada tahun 2018 sebesar 1,68%, sebesar 2,50% pada tahun 2019, pada tahun 2020 sebesar 91,75% dan pada tahun 2021 sebesar 93,84%.



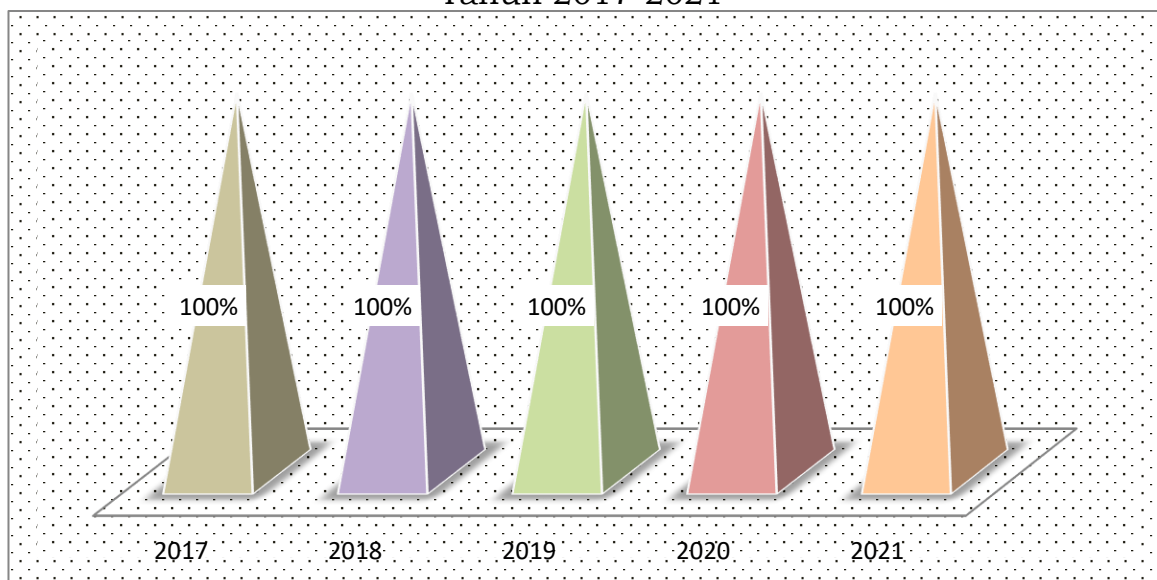
Gambar 2.42  
 Persentase Peningkatan Konstruksi Jalan Kabupaten Tahun  
 2017-2021 %



Sumber : Laporan Akuntabilitas Kinerja Instansi Pemerintah Kab.Dairi 2022

### 2.3.1.3.5 Capaian Terlayannya Masyarakat Dalam Mengurus IMB

Gambar 2.43  
 Capaian Terlayannya Masyarakat Dalam Pengurusan IMB  
 Tahun 2017-2021



Sumber : Laporan Akuntabilitas Kinerja Instansi Pemerintah Kab.Dairi 2022

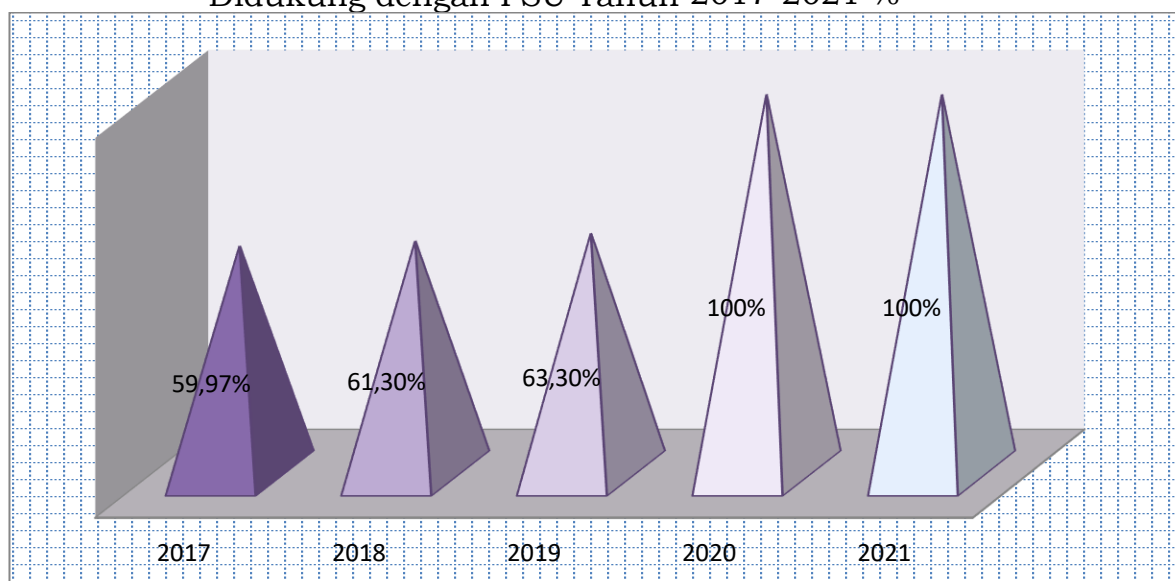
Dari gambar diatas dapat dijelaskan bahwa capaian terlayannya masyarakat dalam pengurusan IMB dari tahun 2017-2021 tercapai 100%.

### 2.3.1.4 Perumahan Rakyat dan Kawasan Pemukiman

#### 2.3.1.4.1 Cakupan Lingkungan Yang Sehat dan Aman Yang Didukung Dengan PSU

Konteks pembangunan perumahan dan permukiman secara tersirat telah terdapat dalam Undang-Undang Dasar Negara Republik Indonesia Tahun 1945, Pasal 28 Hayat (1) Yang menyebutkan, bahwa setiap orang berhak hidup sejahtera lahir dan batin, bertempat tinggal, dan mendapatkan lingkungan hidup yang baik dan sehat. Selain UUD 1945, pada Undang-Undang Nomor 1 Tahun 2011 tentang Perumahan dan Kawasan Permukiman menyebutkan bahwa perumahan adalah kumpulan rumah sebagai bagian dari permukiman, baik perkotaan maupun perdesaan, yang dilengkapi dengan prasarana, sarana, dan utilitas umum sebagai hasil upaya pemenuhan rumah yang layak huni. Prasarana, sarana, dan utilitas umum tersebut diantaranya meliputi penyediaan air minum, pembuangan sampah, tersedianya listrik, telepon, jalan, dan infrastruktur lainnya. Data perkembangan Capaian Kinerja Urusan Perumahan Rakyat dan Kawasan Permukiman Kabupaten Dairi tahun 2017 -2021 sebagaimana terdapat pada tabel berikut ini.

Gambar 2.44  
Persentase Cakupan Lingkungan yang Sehat dan Aman yang Didukung dengan PSU Tahun 2017-2021 %



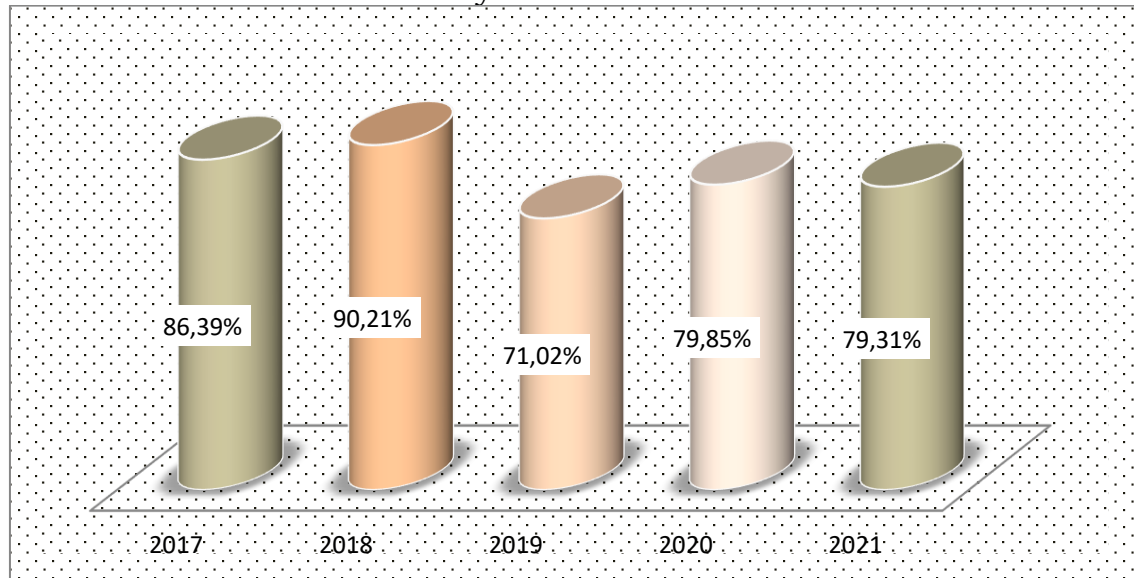
Sumber : Laporan Akuntabilitas Kinerja Instansi Pemerintah Kab.Dairi 2022

Persentase Cakupan Lingkungan yang Sehat dan Aman yang Didukung dengan PSU mengalami peningkatan setiap tahunnya, pada

tahun 2017 sebesar 59,97%, sebesar 61,30% pada tahun 2018, pada tahun 2019 sebesar 63,30%, sebesar 100% pada tahun 2020 dan pada tahun 2021 sebesar 100%.

#### 2.3.1.4.2 Persentase Rumah Layak Huni

Gambar 2.45  
Persentase Rumah Layak Huni Tahun 2017-2021 %



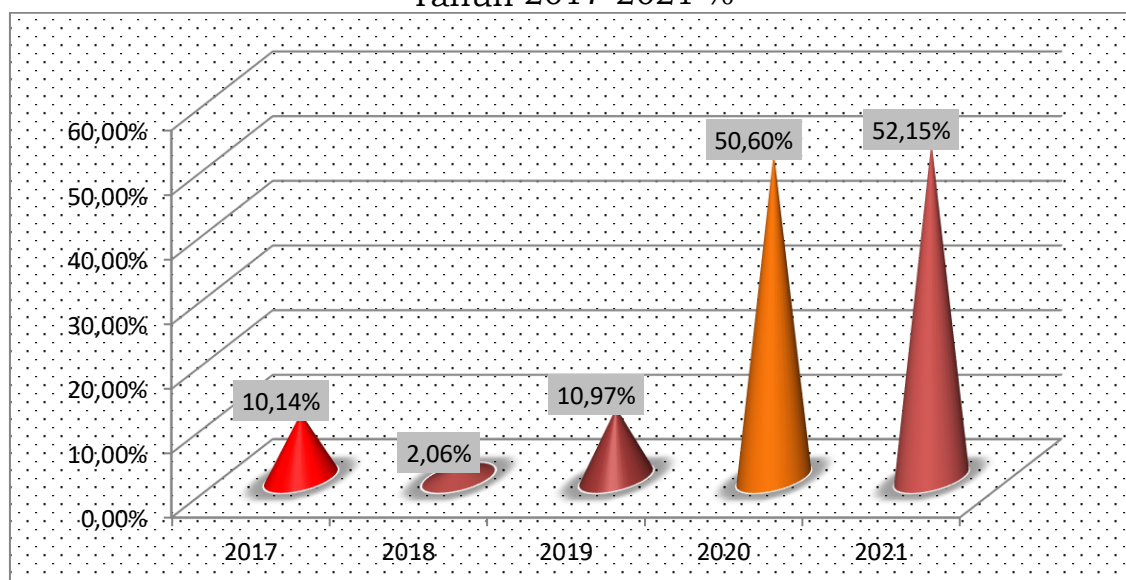
Sumber : Laporan Akuntabilitas Kinerja Instansi Pemerintah Kab.Dairi 2022

Persentase rumah layak huni di Kabupaten Dairi terus meningkat dari tahun 2017 sebesar 86,39%, sebesar 90,21% pada tahun 2018, sebesar 71,02% pada tahun 2019, tahun 2020 sebesar 79,85% dan pada tahun 2021 sebesar 79,31%.

#### 2.3.1.4.3 Persentase Penanganan Perumahan dan Kawasan Permukiman Kumuh

Dari gambar dibawah dapat dilihat persentase penanganan perumahan dan kawasan permukiman kumuh di Kabupaten Dairi mengalami peningkatan. Dimana Pada tahun 2017 sebesar 10,14%, sebesar 2,06% pada tahun 2018, pada tahun 2019 sebesar 10,97%, sebesar 50,60% pada tahun 2020 dan pada tahun 2021 sebesar 50,60%.

Gambar 2.46  
 Persentase Penanganan Perumahan dan Kawasan Permukiman Kumuh  
 Tahun 2017-2021 %



Sumber : Laporan Akuntabilitas Kinerja Instansi Pemerintah Kab.Dairi 2022

### 2.3.1.5 Ketentraman, Ketertiban Umum dan Perlindungan Masyarakat

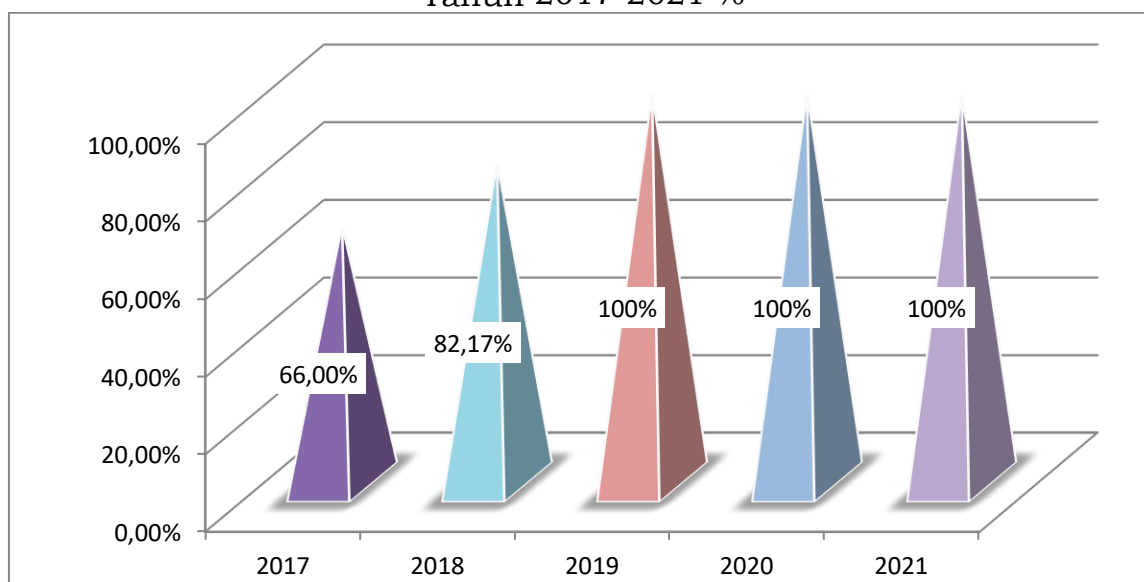
#### 2.3.1.5.1 Cakupan Petugas Perlindungan Masyarakat (Linmas)

Perlindungan Masyarakat (LINMAS) menjadi urusan Satuan Polisi Pamong Praja (Satpol PP) pada tahun 2017 sesuai dengan PP Nomor 18 tahun 2016 tentang Perangkat Daerah. Mengacu pada Peraturan Menteri Dalam Negeri Nomor 10 Tahun 2009 tentang penugasan satuan Linmas dalam penanganan ketentraman dan ketertiban dalam pemilu, dan sesuai dengan Peraturan Menteri Dalam Negeri Nomor 41 Tahun 2010 tentang struktur dan organisasi dan tata kerja Kementerian Dalam Negeri fungsi linmas sudah tidak ada di Kesbangpol, akan tetapi regulasi pengalihan linmas dari kesbangpol Kabupaten Dairi belum ada sehingga pelaksanaan kegiatan kelinmasan tidak berjalan optimal.

#### 2.3.1.5.2 Persentase Penanganan Pelanggaran Peraturan Daerah

Dari gambar dibawah dapat dilihat persentase penanganan pelanggaran peraturan daerah di Kabupaten Dairi pada tahun 2016 sebesar 100%, sebesar 66% pada tahun 2017, pada tahun 2018 sebesar 82,17%, sebesar 100% pada tahun 2019 dan pada tahun 2020 sebesar 100%.

Gambar 2.47  
 Persentase Penanganan Pelanggaran Peraturan Daerah  
 Tahun 2017-2021 %

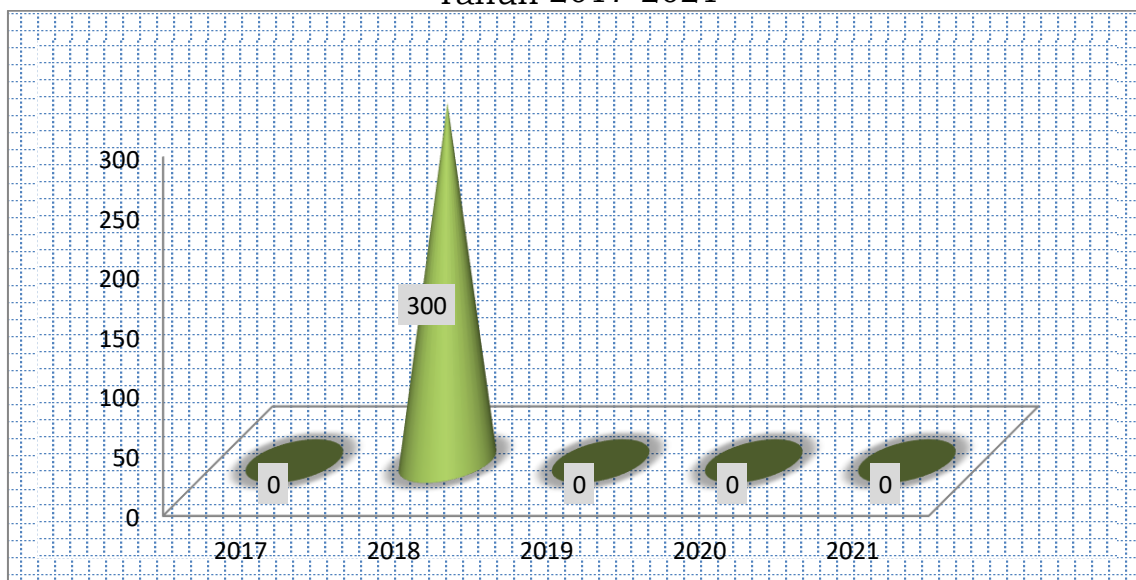


Sumber : Laporan Akuntabilitas Kinerja Instansi Pemerintah Kab.Dairi 2022

### 2.3.1.5.3 Masyarakat Yang Mengikuti Pendidikan Politik

Jumlah masyarakat yang mengikuti pendidikan politik dapat dilihat dari gambar dibawah sebanyak 300 orang pada tahun 2018 orang.

Gambar 2.48  
 Jumlah Masyarakat Yang Mengikuti Pendidikan Politik  
 Tahun 2017-2021

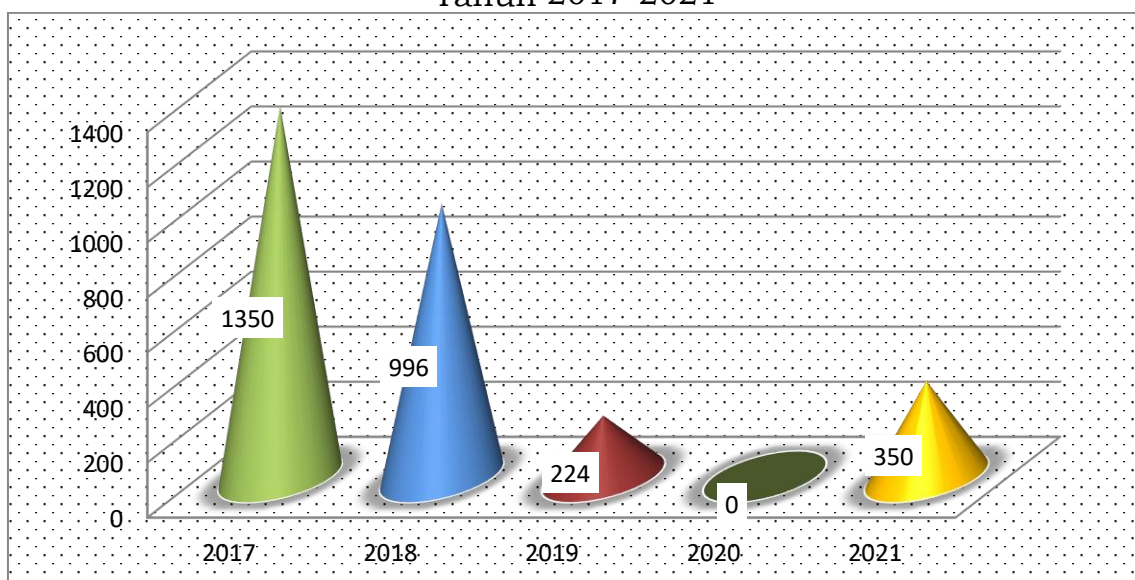


Sumber : Laporan Akuntabilitas Kinerja Instansi Pemerintah Kab.Dairi 2022

#### 2.3.1.5.4 Tokoh Agama/Adat/Masyarakat yang Mengikuti Kegiatan Pengembangan Wawasan Kebangsaan

Dari gambar dibawah ini dapat dijelaskan jumlah tokoh agama/adat/ masyarakat yang mengikuti kegiatan pengembangan wawasan kebangsaan pada tahun 2017 sebanyak 1350 orang, sebanyak 996 orang pada tahun 2018, pada tahun 2019 sebanyak 224, sebanyak 0 orang pada tahun 2020 dan pada tahun 2021 sebanyak 350 orang.

Gambar 2.49  
Jumlah Tokoh Agama/Adat/ Masyarakat Yang Mengikuti Kegiatan Pengembangan Wawasan Kebangsaan Tahun 2017-2021



Sumber : Laporan Akuntabilitas Kinerja Instansi Pemerintah Kab.Dairi 2022

#### 2.3.1.6 Sosial

Untuk mendukung pencapaian target Sustainable Development Goals (SDG's) pada aspek penurunan jumlah penduduk miskin melalui program pengentasan kemiskinan tertera pada Point Pertama, *no poverty*, mengakhiri segala bentuk kemiskinan di manapun; Kedua, *zero hunger*, mengakhiri kelaparan, mencapai ketahanan pangan dan meningkatkan gizi, serta mendorong pertanian yang berkelanjutan, maka sentuhan pelayanan sosial terhadap keluarga miskin dan para PMKS umumnya adalah sesuatu yang urgen dilaksanakan.

Standar Pelayanan Minimal (SPM) Bidang Sosial merupakan urusan wajib yang harus di laksanakan oleh pemerintah Kabupaten sesuai dengan Undang-Undang nomor 23 Tahun 2014 Tentang Pemerintahan Daerah (Pasal 12 ayat 1) *Urusan Pemerintahan Wajib*

yang berkaitan dengan Pelayanan Dasar salah satunya adalah bidang Sosial serta Permendagri 86 Tahun 2017 SPM menjadi salah satu acuan dalam penyusunan program, kegiatan, alokasi dana indikatif dan sumber pendanaan daerah.

Ketidakmampuan dalam pemenuhan hak dasar atau karena adanya perbedaan perlakuan terhadap seseorang atau kelompok masyarakat dalam menjalani kehidupan secara bermartabat juga berdampak pada pelambatan penurunan kemiskinan. Persoalan dalam pemenuhan hak dan kebutuhan dasar masyarakat ini dapat dipandang dari tiga sisi yakni ketersediaan layanan dasar (*supply side*), penjangkauan oleh masyarakat miskin (*demand side*), serta kelembagaan dan efisiensi sektor publik. Ketersediaan layanan dasar (*supply side*), baik dari sisi kuantitas maupun kualitas belum memadai dan menjangkau seluruh masyarakat kurang mampu. Penyelenggaraan perlindungan sosial dengan asistensi sosial berbasis keluarga dan siklus hidup yang komprehensif dalam mewujudkan kemandirian yang menyejahterakan. Program asistensi sosial temporer berbasis individu, kelompok ataupun institusi yang tertata bagi kelompok masyarakat marjinal, korban bencana alam, bencana sosial, dan guncangan ekonomi yang mendukung produktivitas.

Peraturan Pemerintah RI Nomor 65 Tahun 2005 tentang Pedoman Penyusunan dan Penerapan Standar Pelayanan Minimal dan Peraturan Menteri Sosial RI No. 129/HUK/2008 Tentang Standar Pelayanan Minimal (SPM) Bidang Sosial Daerah Provinsi dan Daerah Kabupaten/Kota, merupakan SPM lama dan tidak dipakai lagi, dirubah menjadi Peraturan Pemerintah No. 2 Tahun 2018 tentang Standar Pelayanan Minimal (Pasal 10 ayat 2), Dan kemudian Permensos RI No. 9 Tahun 2018 Tentang Standar Teknis Pelayanan Dasar pada SPM Bidang Sosial di Daerah Provinsi dan di Daerah Kabupaten/Kota (Pasal 26), bahwa Jenis SPM Sosial Kabupaten/Kota:

- a. Rehabilitasi sosial dasar Penyandang Disabilitas Terlantar di luar panti sosial;
- b. Rehabilitasi sosial dasar anak terlantar di luar panti sosial;
- c. Rehabilitasi sosial dasar lanjut usia terlantar di luar panti sosial;

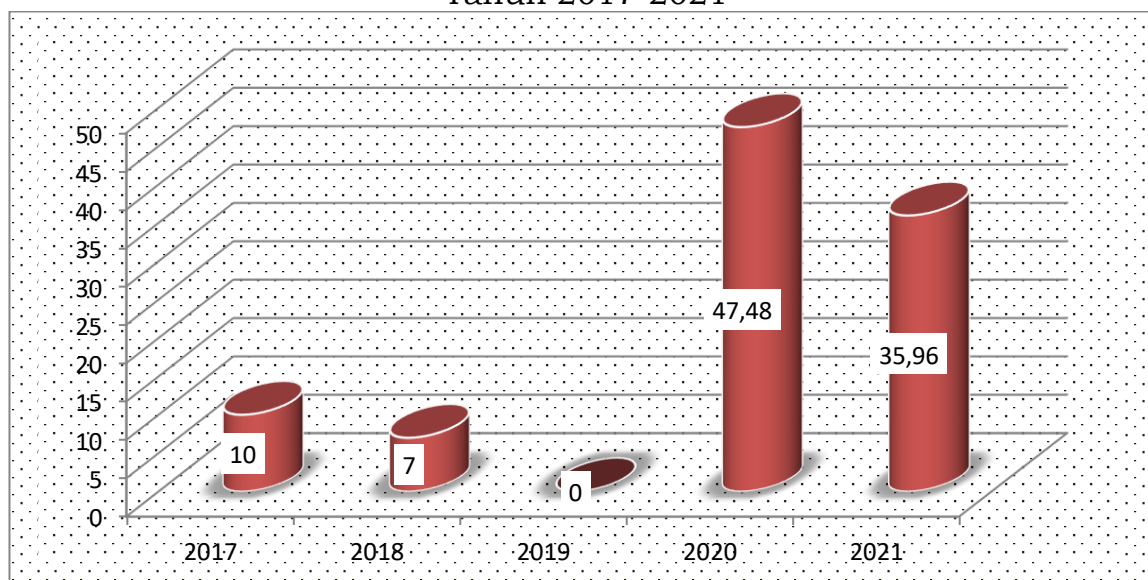
- d. Rehabilitasi sosial dasar tunasosial khususnya gelandangan dan pengemis di luar panti; dan
- e. Perlindungan dan jaminan sosial pada saat dan setelah tanggap darurat bencana bagi korban bencana kabupaten.

**2.3.1.6.1 Persentase PMKS Yang Memperoleh Bantuan Sosial**

Penyelenggaraan Kesejahteraan Sosial sebagai mana dalam Undang-undang nomor 11 tahun 2009 tentang Kesejahteraan Sosial, ditujukan untuk membantu meningkatkan kesejahteraan PMKS, Pembangunan kesejahteraan social ditempuh dengan cara mengembangkan kemampuan dan profesionalisme lembaga-lembaga kesejahteraan sosial dan tenaga kesejahteraan sosial yang dikenal dengan istilah Potensi Sumber Kesejahteraan Sosial (PSKS) dalam menanggulangi permasalahan kesejahteraan sosial. Selainitu, perlu menggali dan mendayagunakan potensi dan sumber-sumber kesejahteraan sosialguna untuk mendukung penanganan Penyandang Kesejahteraan Sosial (PMKS).

Persentase PMKS yang memperoleh bantuan sosial di Kabupaten Dairi dapat dilihat pada gambar dibawah ini :

Gambar 2.50  
Persentase PMKS yang Memperoleh Bantuan Sosial Kabupaten Dairi Tahun 2017-2021



Sumber : Laporan Akuntabilitas Kinerja Instansi Pemerintah Kab.Dairi 2022

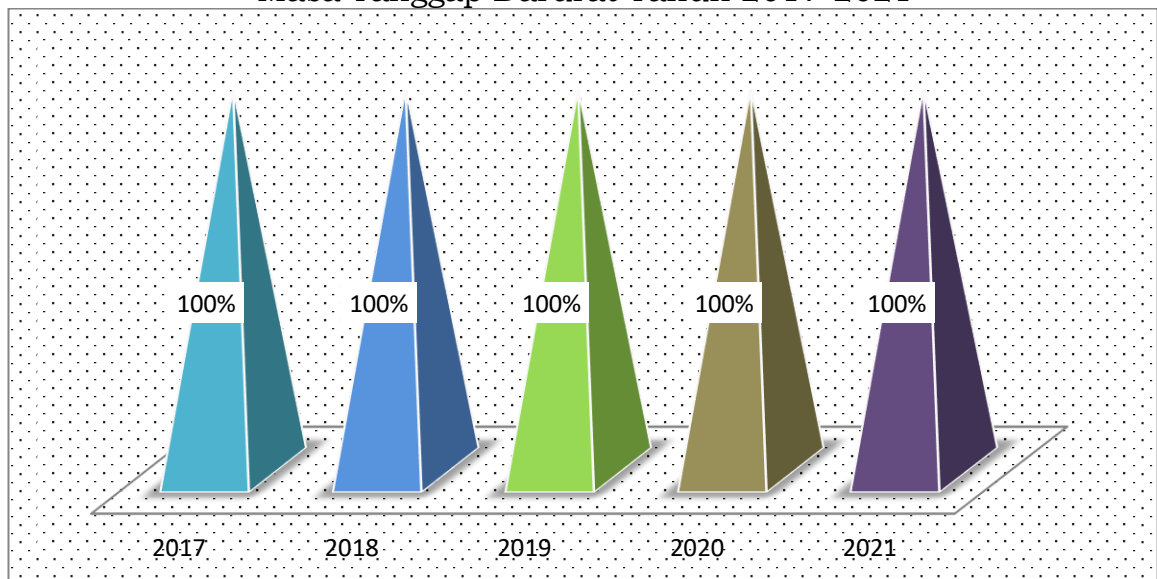
Dari tabel diatas dapat dilihat bahwa peningkatan terjadi pada tahun 2021 sebesar 35,96 kelompok, namun terjadi penurunan pada tahun 2019 sebesar 0 kelompok.



### 2.3.1.6.2 Persentase Korban Bencana Yang Menerima Bantuan Sosial Selama Masa Tanggap Darurat

Persenta sekorban bencana yang menerima bantuan sosial selama masa tanggap darurat adalah jumlah korban bencana dalam satu tahun yang dievakuasi dengan menggunakan sarana dan prasarana tanggap darurat lengkap dalam satu tahun dibandingkan dengan jumlah korban bencana yang seharusnya menerima bantuan sosial selama masa tanggapdarurat dalam satu tahun, perkembangan persentase korban bencana yang menerima bantuan sosial selama masa tanggap darurat di Kabupaten Dairi adalah sebagai berikut :

Gambar 2.51  
Persentase Korban Bencana yang Menerima Bantuan Sosial Selama Masa Tanggap Darurat Tahun 2017-2021

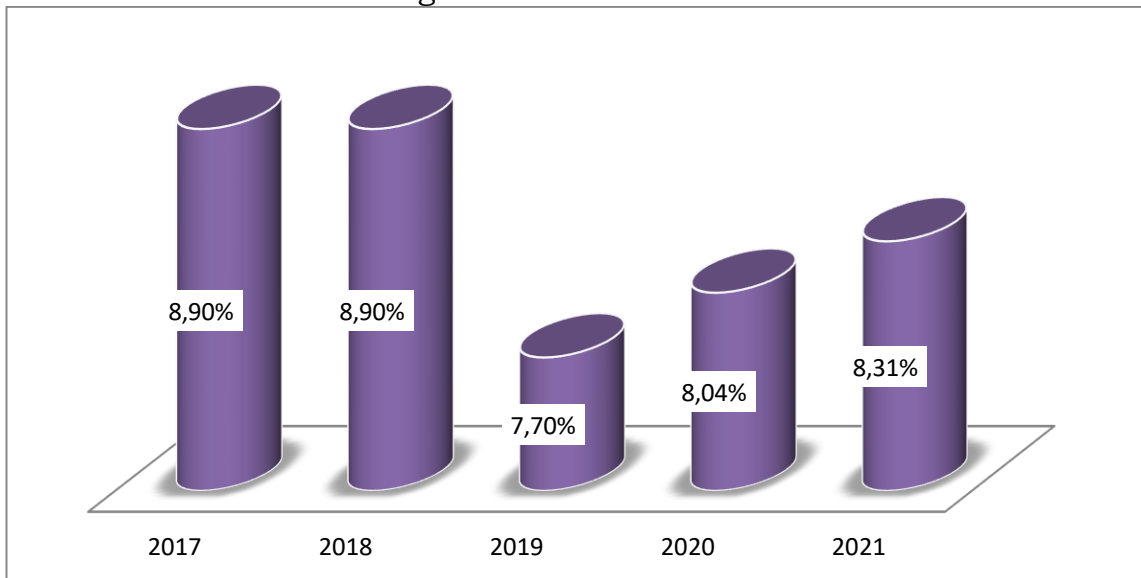


Sumber : Laporan Akuntabilitas Kinerja Instansi Pemerintah Kab.Dairi 2022

### 2.3.1.6.3 Persentase Tingkat Kemiskinan

Persentase tingkat kemiskinan di Kabupaten Dairi pada tahun 2016 sebesar 8,60% pada tahun, pada tahun 2017 dan 2018 memiliki nilai yang stabil ataupun sama sebesar 8,90%, pada tahun 2019 persentase kemiskinan mengalami penurunan yang cukup signifikan sebesar 7,7% pada tahun 2020 - 2021 terjadi peningkatan nilai sebesar 8.04% dan 8,31%.

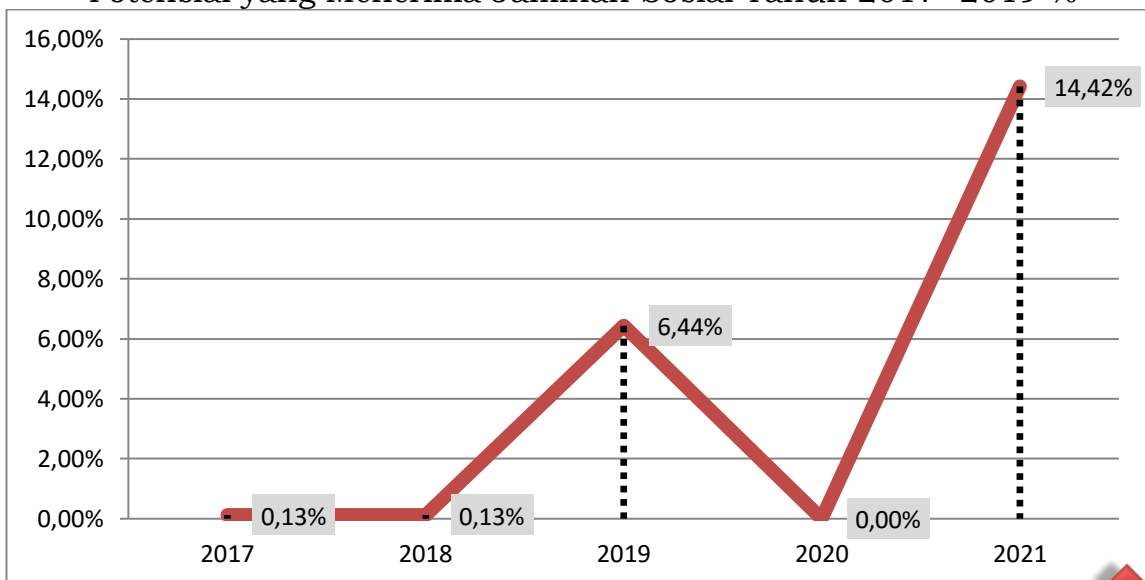
Gambar 2.52  
 Persentase Tingkat Kemiskinan Tahun 2017-2021



Sumber : Laporan Akuntabilitas Kinerja Instansi Pemerintah Kab.Dairi, BPS Dairi dalam Angka 2022

#### 2.3.1.6.4 Persentase Penyandang Cacat Fisik dan Mental, serta Lanjut Usia Tidak Potensial yang Menerima Jaminan Sosial

Gambar 2.53  
 Persentase Penyandang Cacat Fisik dan Mental serta Lanjut Usia Tidak Potensial yang Menerima Jaminan Sosial Tahun 2017 -2019 %



Sumber : Laporan Akuntabilitas Kinerja Instansi Pemerintah Kab.Dairi 2022

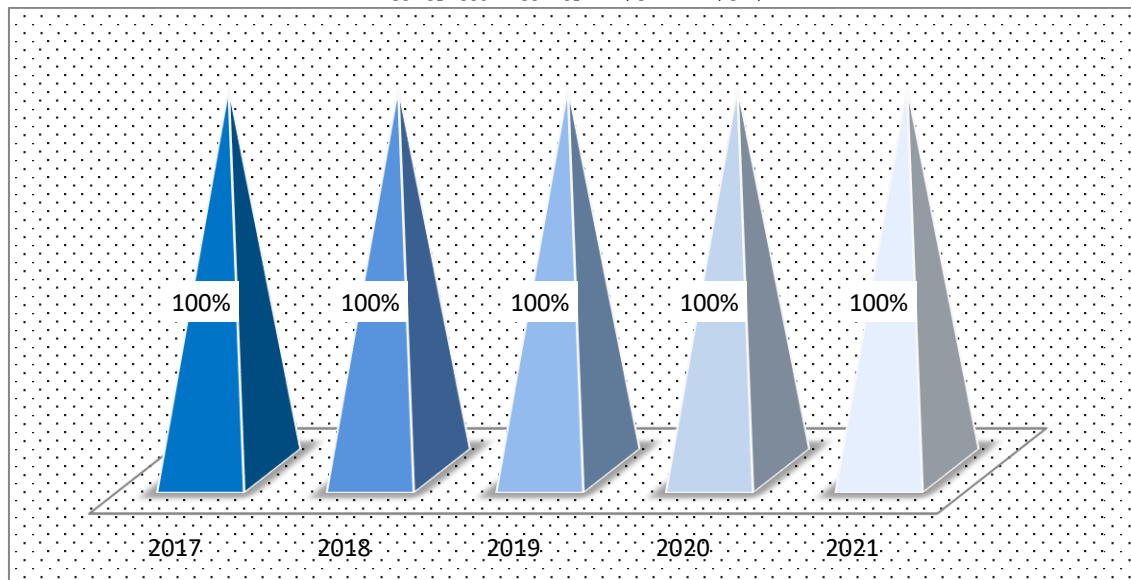
Dari gambar diatas dapat di lihat persentase penyandang cacat fisik dan mental serta lanjut usia tidak potensial yang menerima jaminan sosial di kabupaten Dairi dari tahun 2017 sebesar 0,13%, sebesar 0,13% pada tahun 2018 dan pada tahun 2019 sebesar 6,44%

tahun 2020 data tidak tersedia dan pada tahun 2021 sebesar 14,42% .

#### **2.3.1.6.5 Persentase Korban Bencana yang Menerima Bantuan Selama Masa Tanggap Darurat**

Dari gambar dibawah ini dapat dijelaskan bahwa persentase korban bencana yang menerima bantuan selama masa tanggap darurat di kabupaten Dairi pada tahun 2017 – 2021 adalah 100%.

Gambar 2.54  
Korban Bencana yang Menerima Bantuan Selama Masa Tanggap Darurat Tahun 2017-2021



Sumber : Laporan Akuntabilitas Kinerja Instansi Pemerintah Kab.Dairi 2022

#### **2.3.2. Urusan Pemerintahan Wajib Tidak Berkaitan Dengan Pelayanan Dasar**

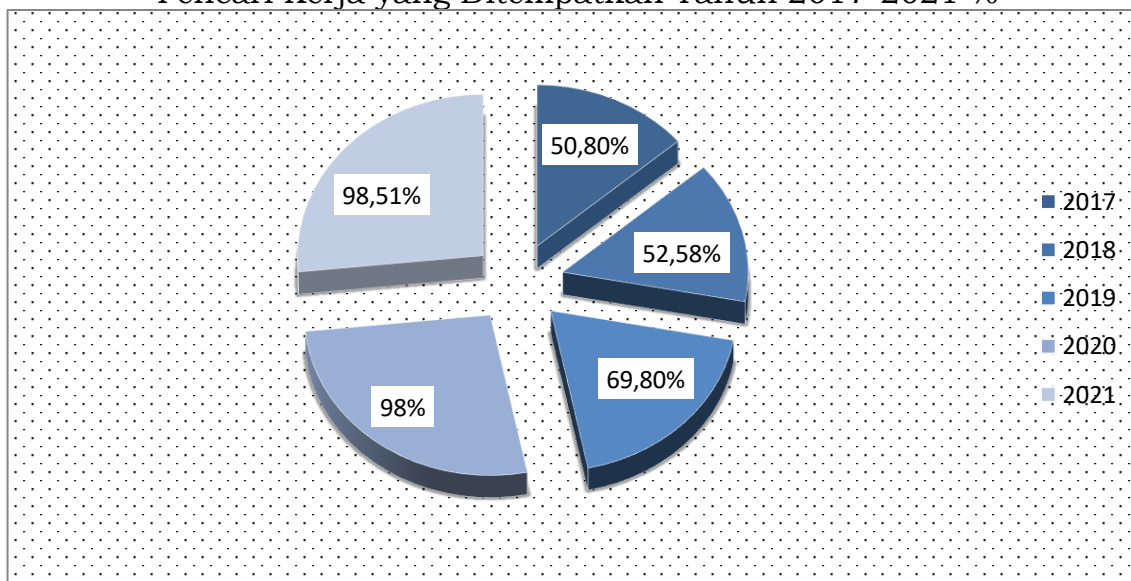
Urusan Pemerintahan wajib yang berkaitan dengan pelayanan dasar yang meliputi bidang urusan; Tenaga Kerja, Pemberdayaan Perempuan dan Perlindungan Anak, Pangan, Pertanahan, Lingkungan Hidup, Administrasi Kependudukan dan Pencatatan Sipil, Pemberdayaan Masyarakat dan Desa, Pengendalian Penduduk dan Keluarga Berencana, Perhubungan, Komunikasi dan Informatika, Koperasi, Usaha Kecil dan Menengah, Penanaman Modal, Kepemudaan dan Olahraga, Statistik, Persandian, Kebudayaan, Perpustakaan dan Kearsipan.

### 2.3.2.1. Tenaga Kerja

#### 2.3.2.1.1. Besaran Pencari Kerja Yang ditempatkan

Besaran Pencari Kerja Yang Terdaftar Yang Ditempatkan di Kabupaten Dairi, tercatat mengalami peningkatan dari 50,80% pada tahun 2017 menjadi 98,51% pada tahun 2021. Kondisi tersebut dapat dilihat pada gambar dibawah ini:

Gambar 2.55  
Pencari Kerja yang Ditempatkan Tahun 2017-2021 %

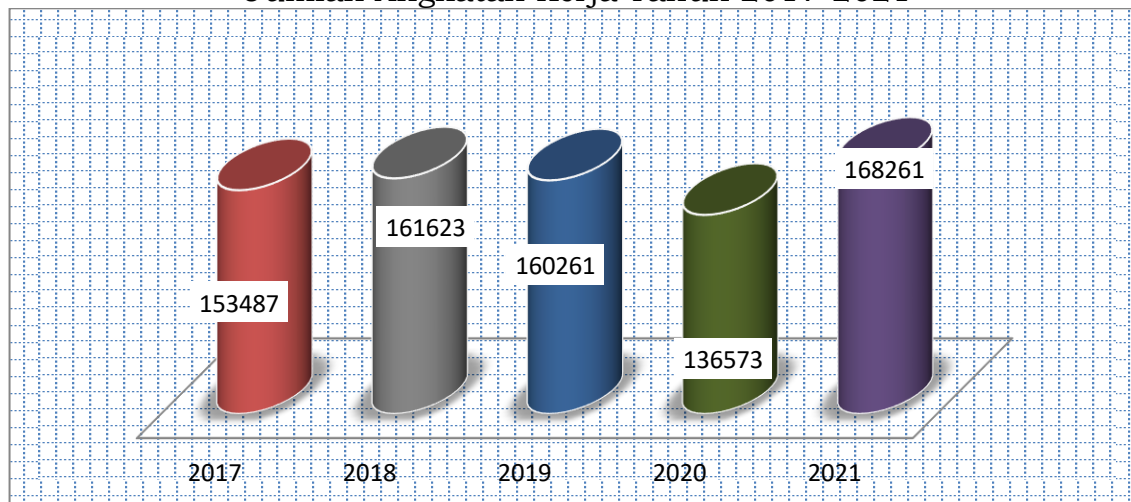


Sumber : Laporan Akuntabilitas Kinerja Instansi Pemerintah Kab.Dairi 2022

#### 2.3.2.1.2 Angkatan Kerja

Besaran Angkatan Kerja di Kabupaten Dairi, tercatat mengalami penurunan dari 161.623 Orang pada tahun 2017 menjadi 136.573 Orang pada tahun 2020. Kondisi tersebut dapat dilihat pada gambar dibawah ini:

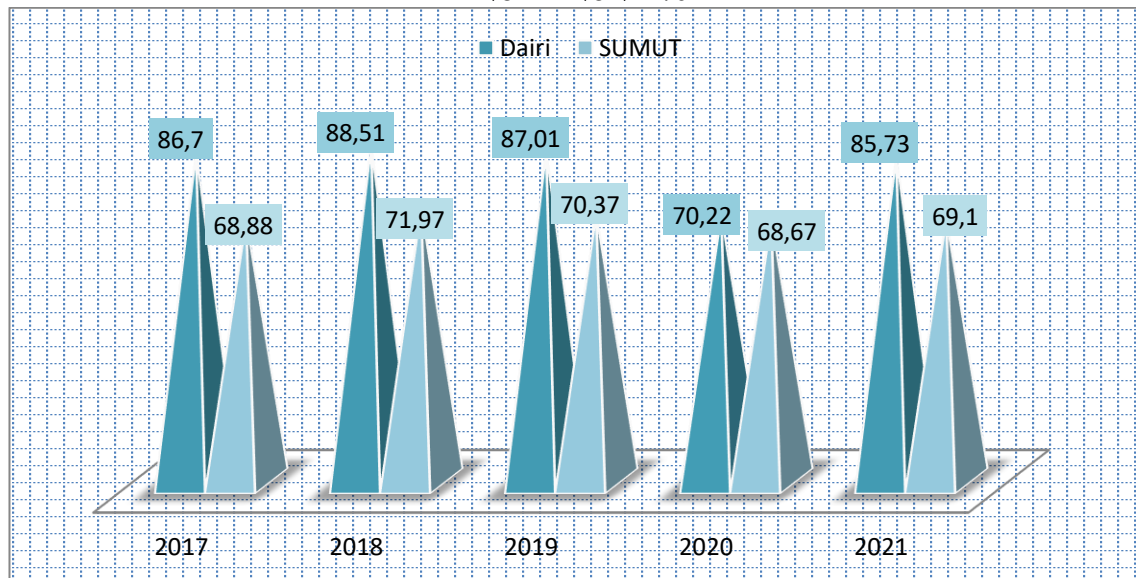
Gambar 2.56  
Jumlah Angkatan Kerja Tahun 2017-2021



Sumber : Dairi dalam Angka 2022

### 2.3.2.1.3 Tingkat Partisipasi Angkatan Kerja

Gambar 2.57  
Tingkat Partisipasi Angkatan Kerja Dairi dan Sumatera Utara Tahun 2017-2021 %

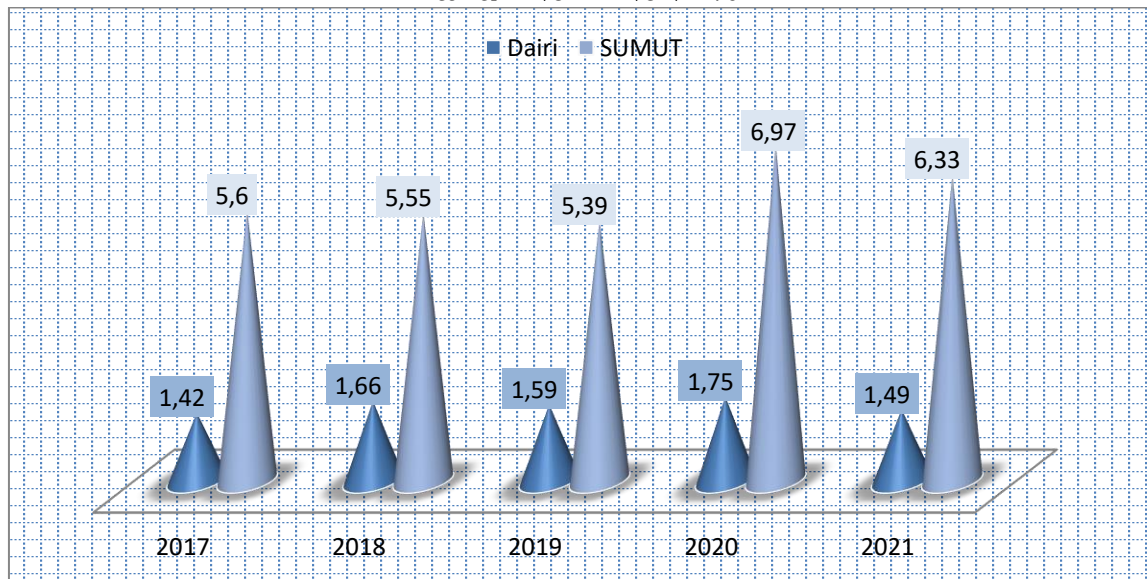


Sumber : Laporan Akuntabilitas Kinerja Instansi Pemerintah Kab.Dairi, Dairi dalam Angka 2022

Dari gambar diatas dapat dilihat tingkat partisipasi angkatan kerja di Kabupaten Dairi mengalami fluktuasi dari tahun 2017 sebesar 86,70% dan Sumatera Utara sebesar 68,88% pada tahun 2018 sebesar 88,51% Sumatera Utara sebesar 71,97, pada tahun 2019 mengalami penurunan menjadi 87,01% dan Sumatera Utara juga mengalami penurunan menjadi 70,37% pada tahun 2020 juga mengalami penurunan dengan nilai 70,22 sedangkan Sumatera Utara juga mengalami penurunan sebesar 68,67% dan pada tahun 2021 terjadi kenaikan nilai antara kabupaten dan provinsi dengan nilai kabupaten Dairi 85,73% dan Provinsi Sumatera Utara 69,1%.

#### 2.3.2.1.4 Tingkat Pengangguran Terbuka

Gambar 2.58  
Tingkat Pengangguran Terbuka Dairi dan Sumatera Utara  
Tahun 2017-2021 %



Sumber : Laporan Akuntabilitas Kinerja Instansi Pemerintah Kab.Dairi, Dairi dalam Angka 2022

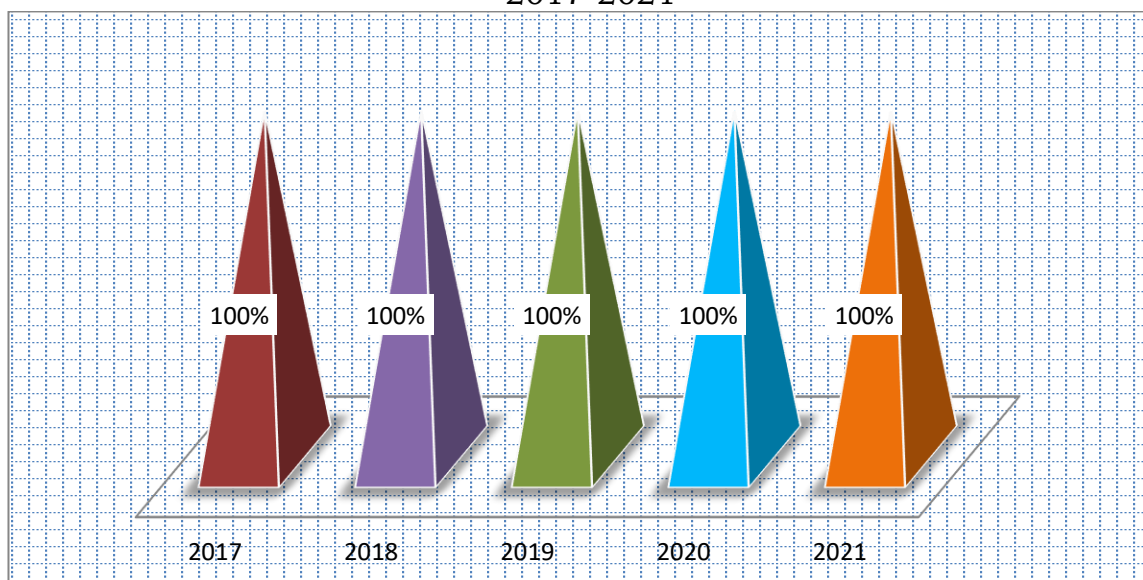
Tingkat pengangguran terbuka di Kabupaten Dairi Pada tahun 2017 sebesar 1,42% Sumatera Utara sebesar 5,6%, dan mengalami peningkatan sebesar 1,66% pada tahun 2018 sedangkan Sumatera Utara mengalami penurunan sebesar 5,55%, dan terjadi penurunan sebesar 1,59% dan Sumatera Utara juga mengalami penurunan dengan nilai 5,39 pada tahun 2019 pada tahun 2020 mengalami peningkatan sebesar 1,75% dan Sumatera Utara mengalami peningkatan yang sangat tajam dengan nilai 6,97% dan pada tahun 2021 terjadi penurunan nilai di tingkat kabupaten Dairi dan Provinsi Sumatera Utara dengan nilai 1,49 Dairi dan 6,33 Sumatera Utara.

#### 2.3.2.2 Pemberdayaan Perempuan dan Perlindungan Anak

##### 2.3.2.2.1 Penanganan Pemberdayaan Perempuan

Persentase penanganan pemberdayaan perempuan dari tahun 2017-2021 adalah 100%.

Gambar 2.59  
 Persentase Penanganan Pemberdayaan Perempuan Tahun  
 2017-2021

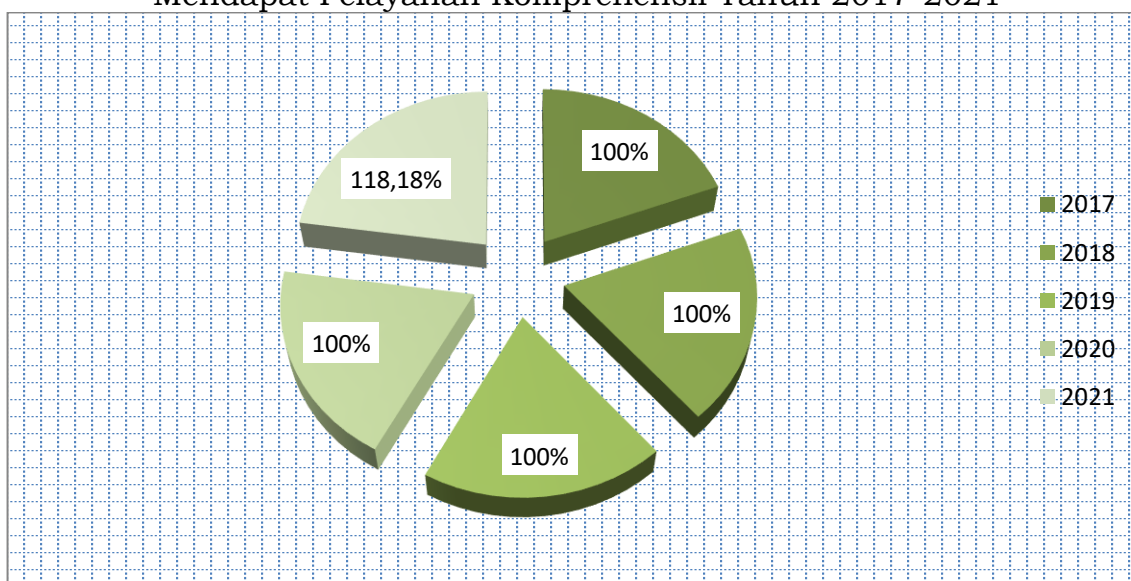


Sumber : Laporan Akuntabilitas Kinerja Instansi Pemerintah Kab.Dairi 2022

#### 2.3.2.2.2 Persentase Kasus Kekerasan Terhadap Perempuan dan Anak yang Mendapat Pelayanan Komprehensif

Dari gambar dibawah ini dapat dilihat bahwa persentase kasus kekerasan terhadap perempuan dan anak yang mendapat pelayanan komprehensif dari tahun 2017-2021 adalah 100%.

Gambar 2.60  
 Persentase Kasus Kekerasan Terhadap Perempuan dan Anak yang  
 Mendapat Pelayanan Komprehensif Tahun 2017-2021



Sumber : Laporan Akuntabilitas Kinerja Instansi Pemerintah Kab.Dairi 2022

### 2.3.2.3 Pangan

Ketersediaan pangan merupakan aspek penting dalam mewujudkan ketahanan pangan. Penyediaan pangan diperlukan untuk memenuhi kebutuhan pangan bagi masyarakat, rumah tangga, dan individu secara berkelanjutan. Target pencapaian angka ketersediaan pangan per kapita per tahun sesuai dengan angka kecukupan gizinya diperlukan untuk memenuhi kebutuhan pangan masyarakat dan meningkatkan kuantitas serta kualitas konsumsi pangan.

### Ketersediaan Energi dan Protein Per Kapita

Ketersediaan pangan merupakan aspek penting dalam mewujudkan ketahanan pangan. Penyediaan pangan diperlukan untuk memenuhi kebutuhan pangan bagi masyarakat, rumah tangga, dan individu secara berkelanjutan. Target pencapaian angka ketersediaan pangan per kapita per tahun sesuai dengan angka kecukupan gizinya diperlukan untuk memenuhi kebutuhan pangan masyarakat dan meningkatkan kuantitas serta kualitas konsumsi pangan.

Tabel 2.55  
Ketersediaan Energi dan Protein Per Kapita  
Tahun 2017-2021

Tahun	2017	2018	2019	2020	2021
Energi Per Kapita (%)	94,13	95,45	63,13	100,63	64,47
Protein Per Kapita (%)	79,5	93,19	81,75	95,63	71,04

Sumber : Laporan Akuntabilitas Kinerja Instansi Pemerintah Kab.Dairi 2022

### 2.3.2.4 Pertanahan

Status kepemilikan tanah di Kabupaten Dairi terdiri dari Hak Milik, Hak Guna Bangunan dan Hak Pakai, perkembangannya sebagaimana dapat dilihat pada tabel berikut.

Tabel 2.56  
Status Kepemilikan Tanah di Kabupaten Dairi, 2017-2021

Tahun	Hak Milik	Hak Guna Bangunan	Hak Pakai	Jumlah
2017	6.445	1	7	6.453
2018	2.966	5	29	3.000
2019	2.966	5	29	3.000
2020	158	132	133	423
2021	3.291	11	45	3.347

Sumber : Dairi Dalam Angka, 2022



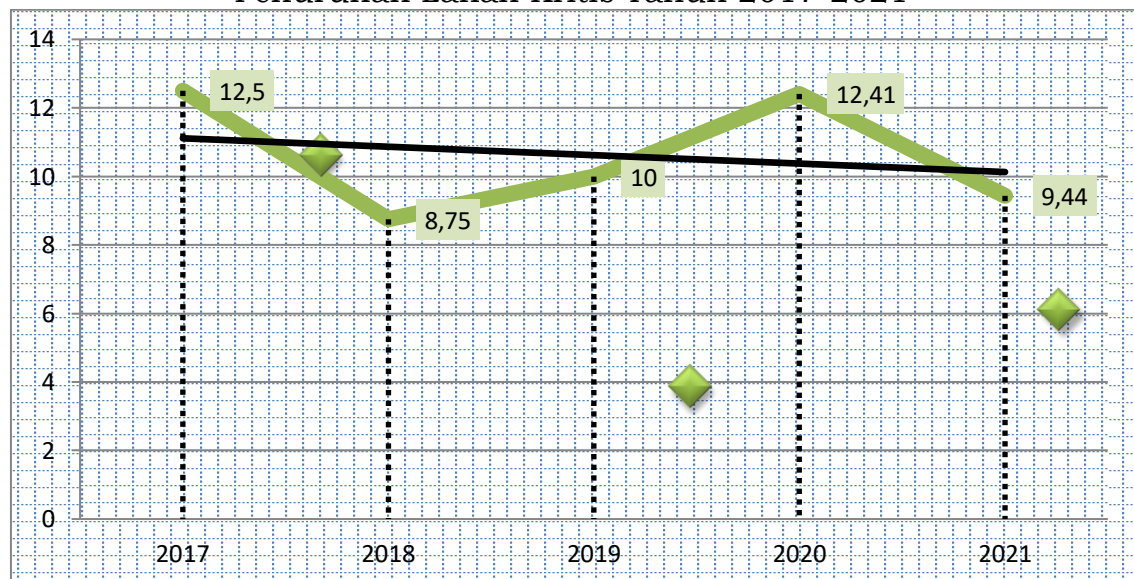
Status kepemilikan tanah di Kabupaten Dairi pada tahun 2017-2021 terbesar merupakan hak milik. Pada tahun 2021 status kepemilikan dengan status hak milik sebanyak 3.291, hak pakai sebanyak 45 dan hak guna bangunan sebanyak 11 buah.

### 2.3.2.5 Lingkungan Hidup

#### 2.3.2.5.1 Lahan Kritis

Penanganan lahan kritis dan sumber daya air merupakan hal yang kompleks, hal tersebut karena melibatkan penanganan lintas sektor, baik kehutanan, pekerjaan umum, sumber daya air dan pertanian. Penurunan kualitas (degradasi) sumber daya hutan dan lahan serta sumber daya air dirasakan semakin meningkat.

Gambar 2.61  
Penurunan Lahan Kritis Tahun 2017-2021



Sumber : Laporan Akuntabilitas Kinerja Instansi Pemerintah Kab.Dairi 2022

#### 2.3.2.5.2 Persampahan

Secara umum cara pembuangan sampah dapat digolongkan menjadi dua bagian, yaitu pertama adalah pembuangan secara individual, seperti membuang sampah secara individu dengan metode dan cara tersendiri, kedua adalah dengan membuang sampah secara kolektif yang dikelola oleh pemerintah.

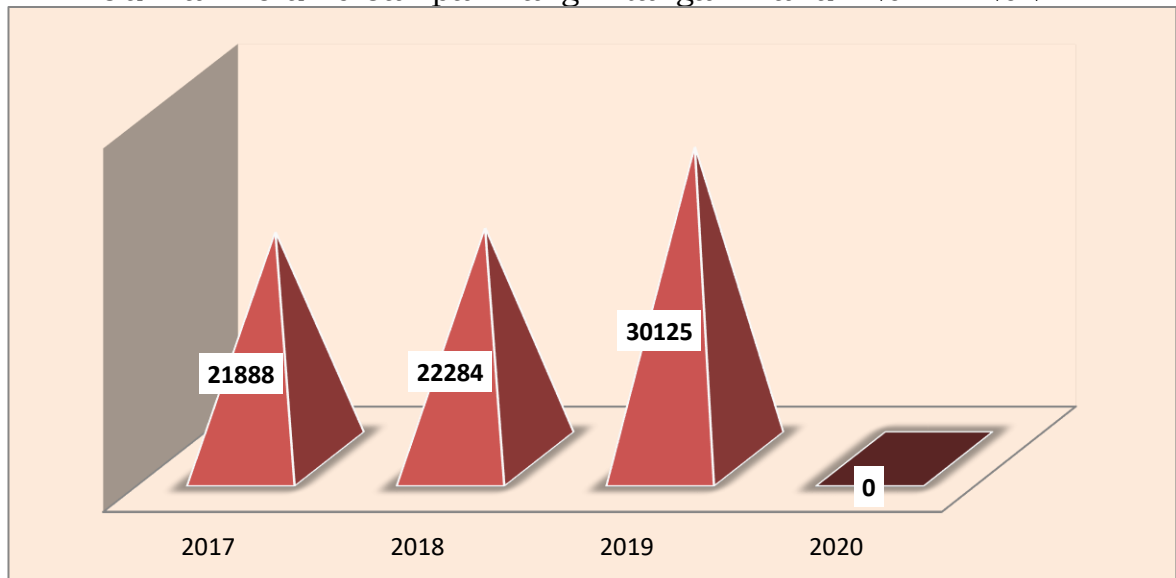
Cara pembuangan sampah di Kabupaten Dairi diarahkan secara kolektif dengan menyediakan tempat sampah, selanjutnya dibuang pada tempat pembuangan sementara (TPS) yang telah disediakan sebelum diangkut ke tempat pembuangan akhir (TPA).

Pelayanan persampahan di kota-kota dan IKK di Kabupaten Dairi termasuk dalam kategori penanganan yang prioritas untuk diantisipasi,

mengingat pelayanan ini termasuk pelayanan utama dari aspek penyediaan prasarana dan sarana dasar perkotaan.

Pengelolaan persampahan ini terkait erat dengan luas dan jangkauan layanan, karakteristik manajemen persampahan, kondisi fisik TPA, prasarana dan sarannya serta partisipasi masyarakat terhadap pengelolaan persampahan yang ada.

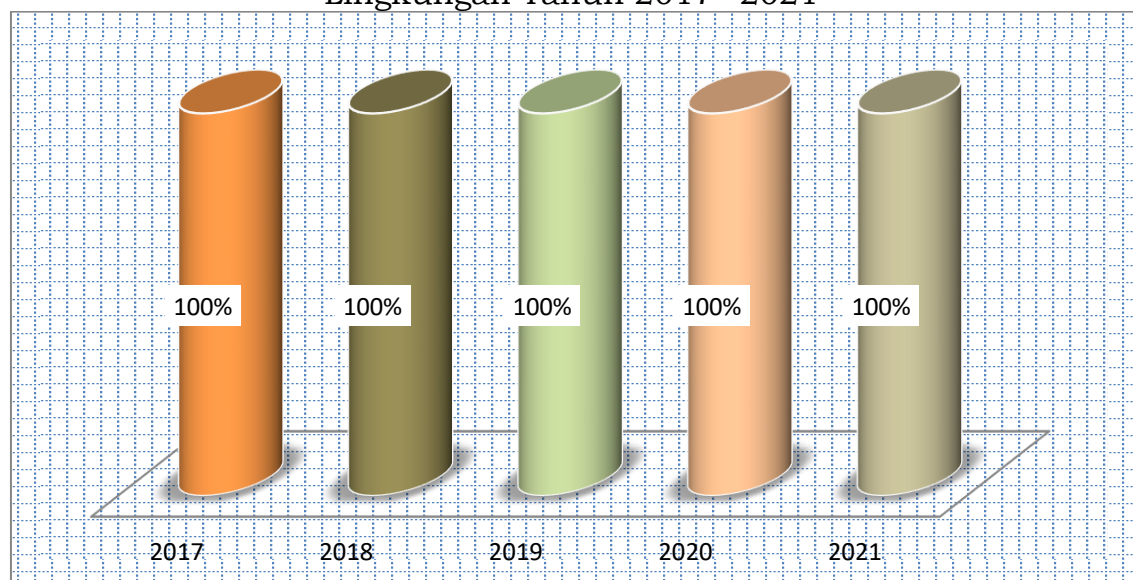
Gambar 2.62  
Jumlah Volume Sampah Yang Ditangani Tahun 2017 – 2021



Sumber : Laporan Akuntabilitas Kinerja Instansi Pemerintah Kab.Dairi 2022

### 2.3.2.5.3 Persentase Cakupan Pengawasan Terhadap Pelaksanaan Dokumen Lingkungan

Gambar 2.63  
Persentase Cakupan Pengawasan Terhadap Pelaksanaan Dokumen Lingkungan Tahun 2017– 2021



Sumber : Laporan Akuntabilitas Kinerja Instansi Pemerintah Kab.Dairi 2022

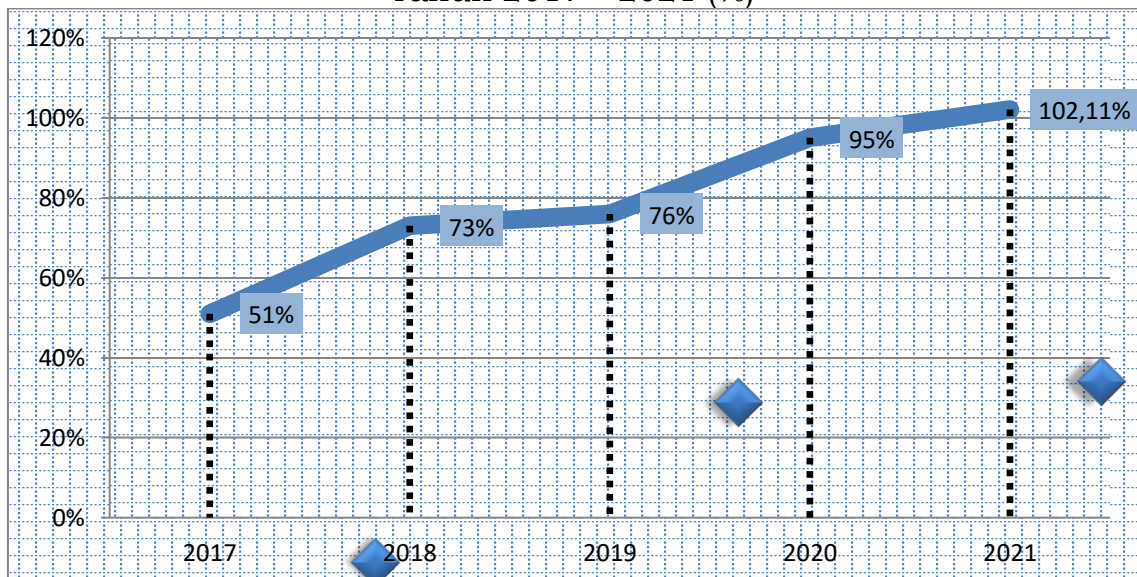
Dari gambar diatas dapat dilihat bahwa persentase cakupan pengawasan terhadap pelaksanaan dokumen lingkungan di kabupaten Dairi dari tahun 2017- 2021 adalah 100%.

### 2.3.2.6 Administrasi Kependudukan dan Pencatatan Sipil

Administrasi kependudukan adalah rangkaian kegiatan dalam penerbitan dokumen dan data kependudukan melalui pendaftaran penduduk, pencatatan sipil, pengelolaan informasi administrasi kependudukan serta pendayagunaan hasilnya untuk pelayanan publik dan pembangunan sektor lain.

Dari gambar dibawah ini dapat dilihat persentase kepemilikan dokumen kependudukan di Kabupaten Dairi pada tahun 2017 sebesar 51%, sebesar 73,45% pada tahun 2018, pada tahun 2019 sebesar 75,54% pada tahun 2020 sebesar 95,40% dan pada tahun 2021 sebesar 102,11%.

Gambar 2.64  
Persentase Kepemilikan Dokumen Kependudukan  
Tahun 2017 - 2021 (%)



Sumber : Laporan Akuntabilitas Kinerja Instansi Pemerintah Kab.Dairi, BPS, Dairi dalam Angka 2022

### 2.3.2.7 Pemberdayaan Masyarakat dan Desa

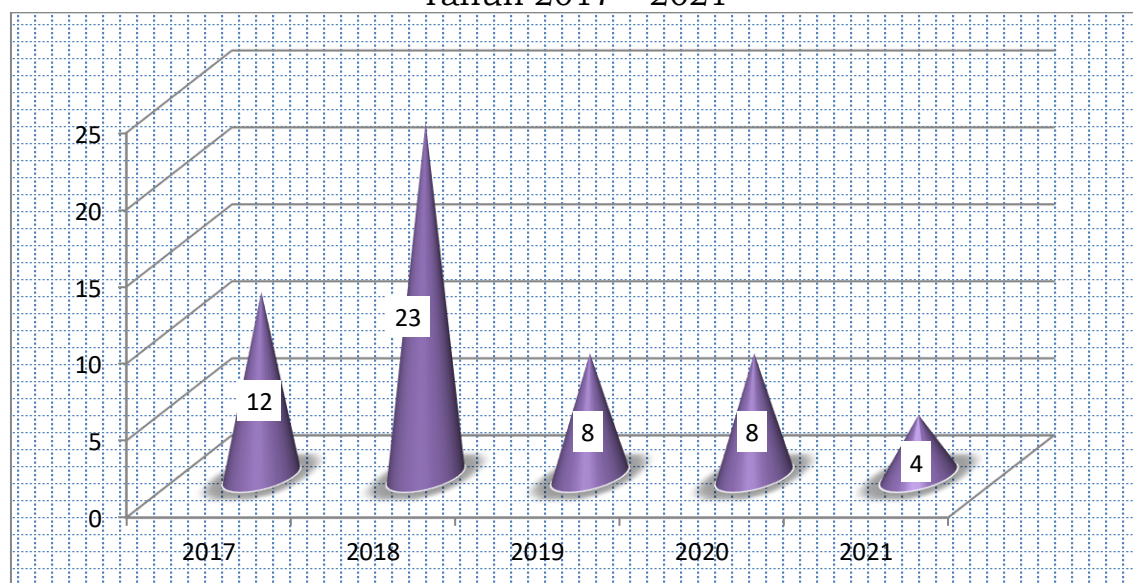
Dalam upaya meningkatkan pemberdayaan masyarakat lebih di titik beratkan pada aspek pengembangan kemampuan dan kemandirian masyarakat dalam pembangunan melalui penguatan kapasitas pengembangan lembaga masyarakat dan pengembangan pola pembangunan partisipatif, pemantapan nilai-nilai sosial dasar bagi

masyarakat, pengembangan usaha ekonomi produktif, pengembangan partisipasi masyarakat dalam pengelolaan sumber daya alam dan pelestarian lingkungan hidup dengan mendayagunakan teknologi tepat guna.

#### **2.3.2.7.1 Terfasilitasinya dan Terbentuknya Badan Usaha Milik Desa (BUM Desa)**

Dari gambar dibawah ini dapat dijelaskan banyaknya desa yang terfasilitasi dan terbentuknya Badan Usaha Milik Desa (BUM Desa) pada tahun 2016 sebanyak 3 desa, sebanyak 12 desa pada tahun 2017, pada tahun 2018 sebanyak 23 desa, sebanyak 8 desa pada tahun 2019 pada tahun 2020 sebanyak 8 desa dan pada tahun 2021 sebanyak 4 desa.

Gambar 2.65  
Terfasilitasinya dan Terbentuknya Badan Usaha Milik Desa (BUM Desa)  
Tahun 2017 – 2021



Sumber : Laporan Akuntabilitas Kinerja Instansi Pemerintah Kab.Dairi 2022

#### **2.3.2.7.2 Lembaga Pemberdayaan Masyarakat (LPMD/LPMK)**

Lembaga Pemberdayaan Masyarakat (LPM) adalah lembaga atau wadah yang dibentuk atas prakarsa masyarakat sebagai mitra pemerintah desa atau kelurahan dalam menampung dan menyampaikan aspirasi masyarakat di bidang pemerintahan. Jumlah LPM menggambarkan besarnya pelayanan penunjang yang dapat diciptakan oleh pemerintah daerah dalam pemberdayaan masyarakat agar berperan aktif dalam pembangunan daerah.

#### **2.3.2.7.3 Posyandu Aktif**

Keberadaan posyandu memiliki nilai strategis dalam pembangunan kualitas manusia sejak dini karena di dalam posyandu diberikan layanan dan informasi kesehatan ibu dan anak-anak sejak usia dini.

#### **2.3.2.7.4 LSM aktif**

LSM, ORMAS dan OKP aktif di Kabupaten Dairi setiap tahunnya mengalami pertumbuhan yang cukup signifikan. Hal ini menandakan bahwa kesadaran dan animo masyarakat untuk berperan aktif dalam pemberdayaan masyarakat desa sangat tinggi.

Pelaksanaan urusan Pemberdayaan Masyarakat dan Desa didukung melalui beberapa program, yaitu program peningkatan partisipasi masyarakat dalam membangun desa, program peningkatan kapasitas aparatur pemerintahan desa, program peningkatan keberdayaan masyarakat pedesaan, program pembinaan dan fasilitasi pengelolaan keuangan desa, program pengembangan lembaga ekonomi pedesaan, program peningkatan peran perempuan di pedesaan, serta program pengembangan sentra-sentra industri potensial.

Pemberdayaan masyarakat desa menurut Undang-Undang No.6 Tahun 2014 dalam Pasal 1 angka 12 menyatakan bahwa pemberdayaan masyarakat desa adalah upaya mengembangkan kemandirian dan kesejahteraan masyarakat dengan meningkatkan pengetahuan, sikap, keterampilan, perilaku, kemampuan, kesadaran serta memanfaatkan sumber daya melalui penetapan kebijakan, program kegiatan dan pendampingan yang sesuai dengan esensi prioritas kebutuhan masyarakat desa.

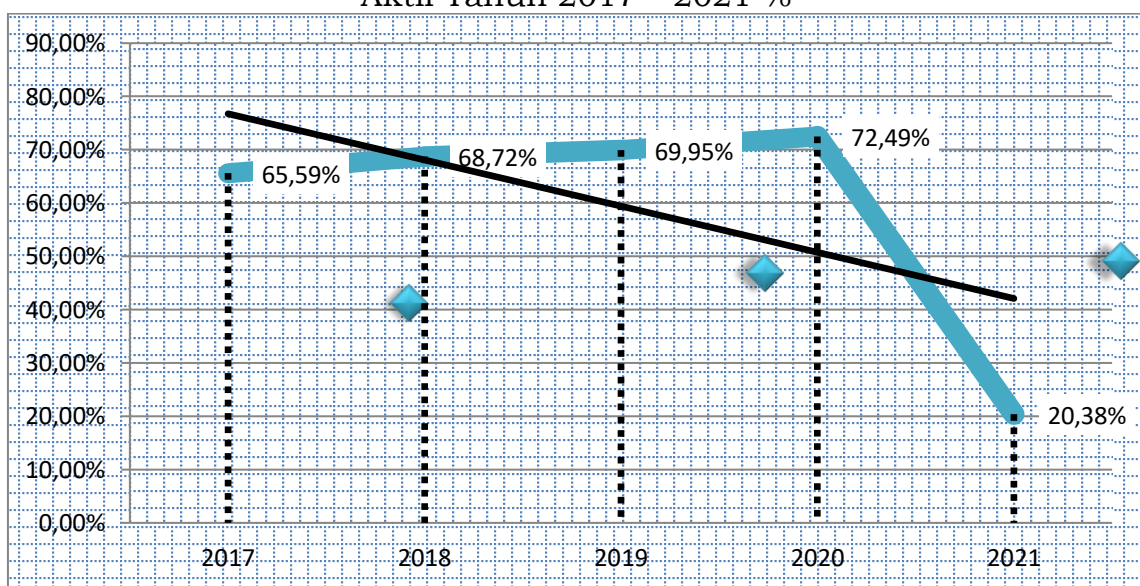
#### **2.3.2.8 Pengendalian Penduduk dan Keluarga Berencana**

Tujuan dari pengendalian penduduk dan keluarga berencana adalah mewujudkan keserasian, keselarasan dan keseimbangan antara kuantitas, kualitas dan persebaran penduduk dengan lingkungan hidup. Penyelenggaraan pengendalian penduduk dilakukan melalui program keluarga berencana. Penyelenggaraan program keluarga berencana merupakan upaya mengatur kelahiran anak, jarak dan usia ideal melahirkan anak.

### 2.3.2.8.1 Cakupan Pasangan Usia Subur Menjadi Peserta Keluarga Berencana Aktif

Dari gambar dibawah ini dapat dilihat cakupan pasangan usia subur menjadi peserta keluarga berencana aktif di kabupaten Dairi pada tahun 2017 sebesar 65,59%, pada tahun 2018 sebesar 68,72%, sebesar 69,95% pada tahun 2019 pada tahun 2020 sebesar 72,49% dan pada tahun 2021 sebesar 20,38%.

Gambar 2.66  
Cakupan Pasangan Usia Subur Menjadi Peserta Keluarga Berencana Aktif Tahun 2017 – 2021 %

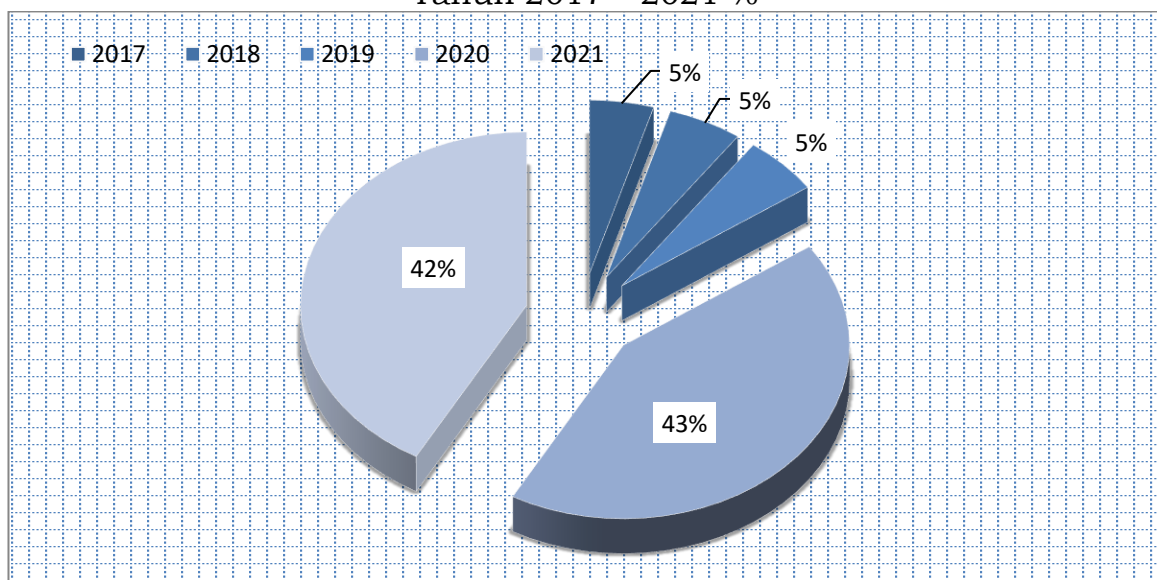


Sumber : Laporan Akuntabilitas Kinerja Instansi Pemerintah Kab.Dairi 2022

### 2.3.2.8.2 Cakupan Pasangan Usia Subur yang Ingin BerKB Tapi Tidak Terpenuhi

Cakupan pasangan usia subur yang ingin berKB tapi tidak terpenuhi pada tahun 2017 sebesar 4,05%, pada tahun 2018 sebesar 4,69%, sebesar 4,85% pada tahun 2019 pada tahun 2020 sebesar 37,83% dan pada tahun 2021 sebesar 42%.

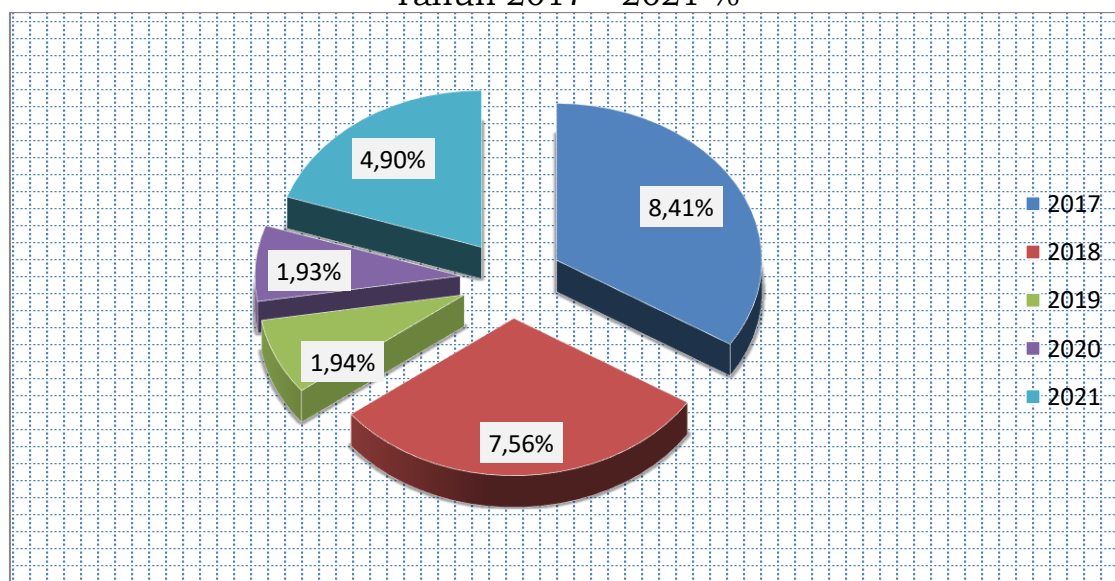
Gambar 2.67  
Cakupan Pasangan Usia Subur yang Ingin BerKB Tapi Tidak Terpenuhi  
Tahun 2017 – 2021 %



Sumber : Laporan Akuntabilitas Kinerja Instansi Pemerintah Kab.Dairi 2022

### 2.3.2.8.3 Cakupan Pasangan Usia Subur yang Istrinya Dibawah 20 Tahun

Gambar 2.68  
Cakupan Pasangan Usia Subur yang Istrinya Dibawah 20 Tahun  
Tahun 2017 – 2021 %

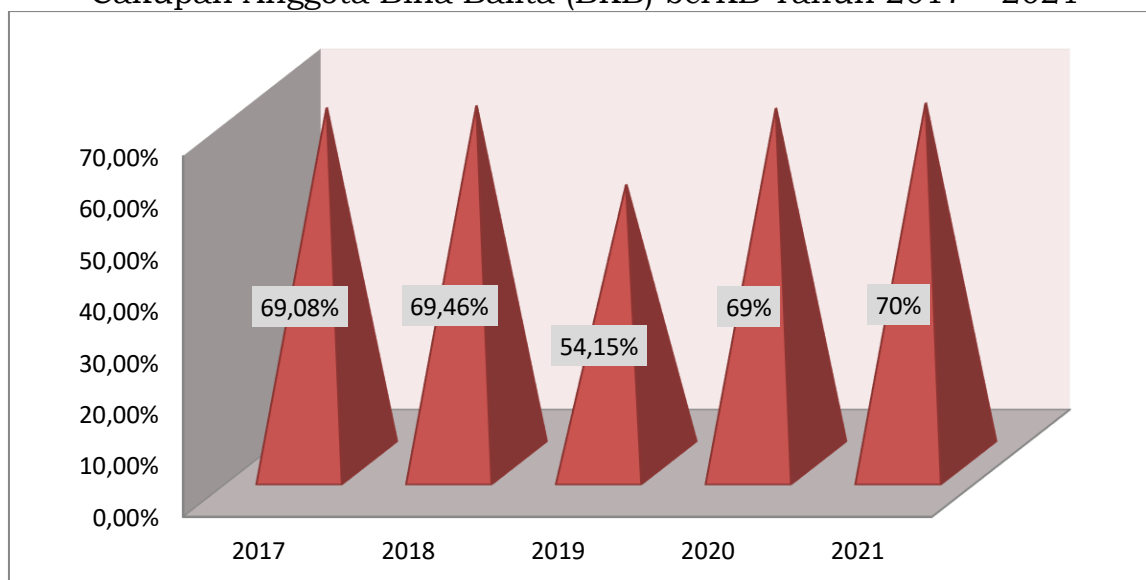


Sumber : Laporan Akuntabilitas Kinerja Instansi Pemerintah Kab.Dairi 2022

Dari gambar diatas dapat dilihat cakupan pasangan usia subur yang istrinya dibawah 20 tahun di Kabupaten Dairi pada tahun 2017 sebesar 8,41%, sebesar 7,56% pada tahun 2018, pada tahun 2019 sebesar 1,94%, sebesar 1,93% pada tahun 2020 pada tahun 2021 sebesar 0,75% dan pada tahun 2021 sebesar 4,90%.

### Cakupan Anggota Bina Keluarga Balita (BKB) berKB

Gambar 2.69  
Cakupan Anggota Bina Balita (BKB) berKB Tahun 2017 – 2021



Sumber : Laporan Akuntabilitas Kinerja Instansi Pemerintah Kab.Dairi 2022

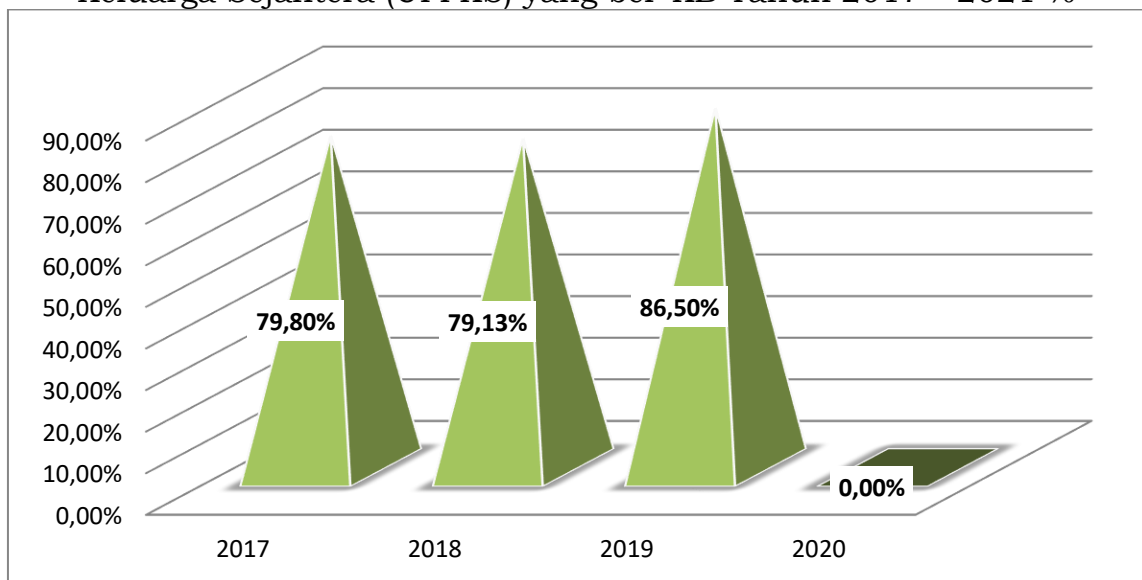
Dari gambar diatas dapat dijelaskan cakupan anggota bina balita (BKB) berKB di Kabupaten Dairi pada tahun 2017 sebesar 69,08%, sebesar 69,46% pada tahun 2018, pada tahun 2019 sebesar 54,15%, sebesar 69% pada tahun 2020 dan pada tahun 2021 sebesar 70%.

#### 2.3.2.8.4 Cakupan PUS Peserta KB Anggota Usaha Peningkatan Pendapatan Keluarga Sejahtera (UPPKS) yang ber-KB

Cakupan PUS peserta KB anggota usaha peningkatan pendapatan keluarga sejahtera (UPPKS) yang ber-KB di Kabupaten Dairi pada tahun 2017 sebesar 79,8%, pada tahun 2018 sebesar 79,13% dan sebesar 86,50% pada tahun 2019 2020 data tidak tersedia.



Gambar 2.70  
Cakupan PUS Peserta KB Anggota Usaha Peningkatan Pendapatan Keluarga Sejahtera (UPPKS) yang ber-KB Tahun 2017 – 2021 %

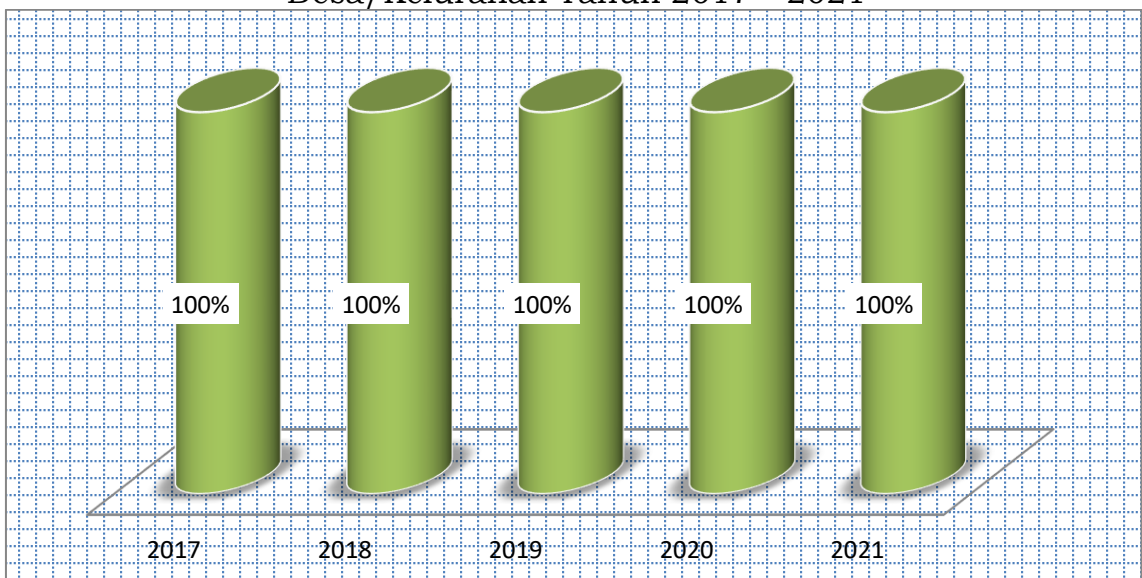


Sumber : Laporan Akuntabilitas Kinerja Instansi Pemerintah Kab.Dairi 2022

#### 2.3.2.8.5 Cakupan Penyediaan Informasi Data Mikro Keluarga di Setiap Desa/Kelurahan

Dari gambar dibawah ini dapat dijelaskan cakupan penyediaan data mikro keluarga di setiap desa/kelurahan di Kabupaten Dairi pada tahun 2017 – 2021 sebesar 100%.

Gambar 2.71  
Cakupan Penyediaan Informasi Data Mikro Keluarga di Setiap Desa/Kelurahan Tahun 2017 – 2021

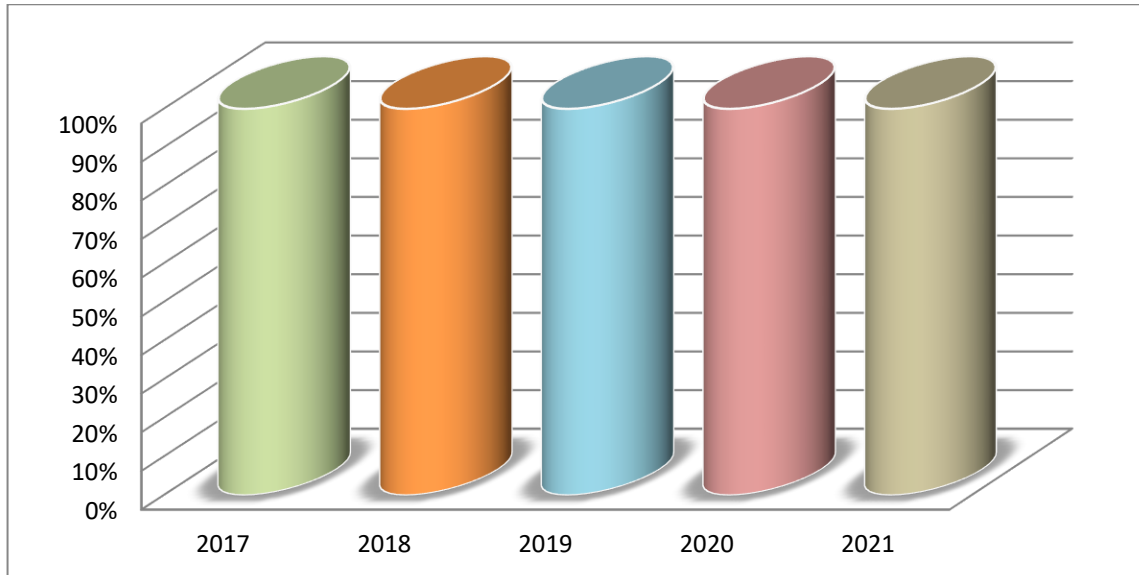


Sumber : Laporan Akuntabilitas Kinerja Instansi Pemerintah Kab.Dairi 2022

### 2.3.2.9 Perhubungan

#### 2.3.2.9.1 Persentase Penanganan Fasilitas Keselamatan Lalu Lintas

Gambar2.72  
Persentase Penanganan Fasilitas Keselamatan Lalu Lintas  
Tahun 2017- 2021



Sumber : Laporan Akuntabilitas Kinerja Instansi Pemerintah Kab.Dairi 2022

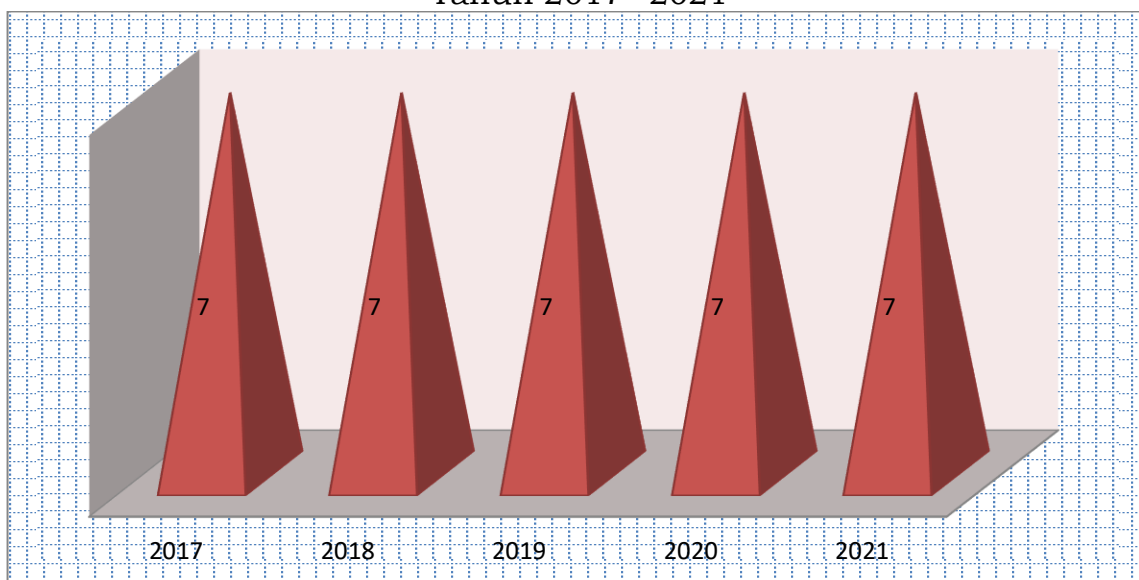
Dari gambar diatas dapat dilihat persentase penanganan fasilitas keselamatan lalu lintas di Kabupaten Dairi pada tahun 2017- 2021 sebesar 100%.

### 2.3.2.10 Komunikasi dan Informatika

#### 2.3.2.10.1 Jumlah Media Yang Digunakan Dalam Desiminasi Informasi (SP4N)

Dari gambar dibawah dapat dijelaskan jumlah media yang digunakan dalam desiminasi informasi (SP4N) di Kabupaten Dairi dari tahun 2017 – 2021 adalah 7 media desiminasi informasi.

Gambar 2.73  
 Jumlah Media Yang Digunakan Dalam Desiminasi Informasi (SP4N)  
 Tahun 2017– 2021



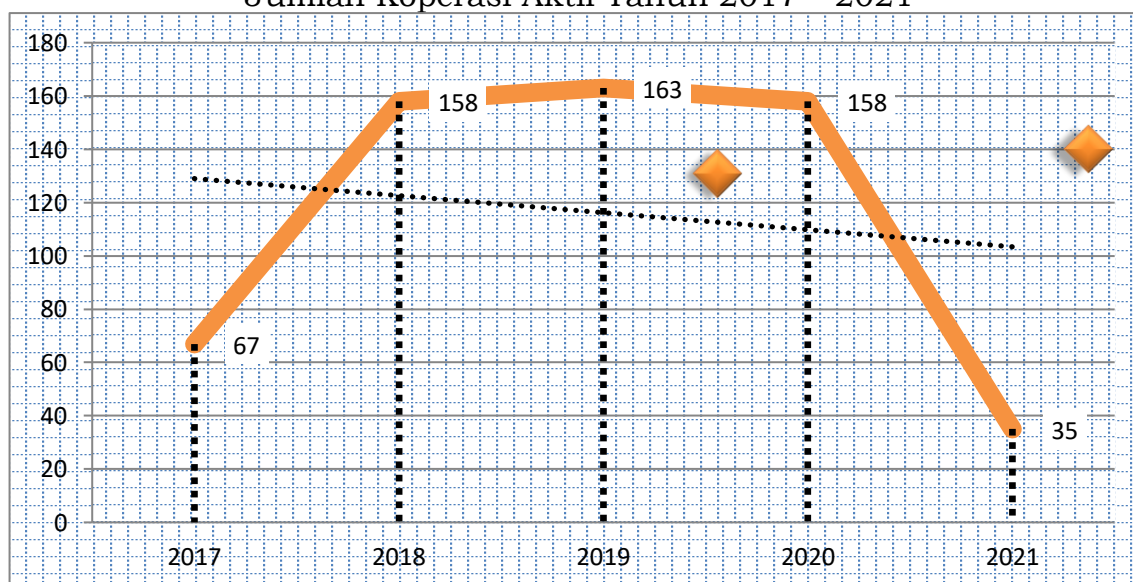
Sumber : Laporan Akuntabilitas Kinerja Instansi Pemerintah Kab.Dairi 2022

### 2.3.2.11 Koperasi, Usaha Kecil dan Menengah

#### 2.3.2.11.1 Jumlah Koperasi Aktif

Dari gambar dibawah ini dapat dijelaskan jumlah koperasi aktif di Kabupaten Dairi pada tahun 2017 sebanyak 67 unit, sebanyak 158 unit pada tahun 2018, pada tahun 2019 sebanyak 163 unit pada tahun 2020 sebanyak 158 unit dan pada tahun 2021 sebanyak 35.

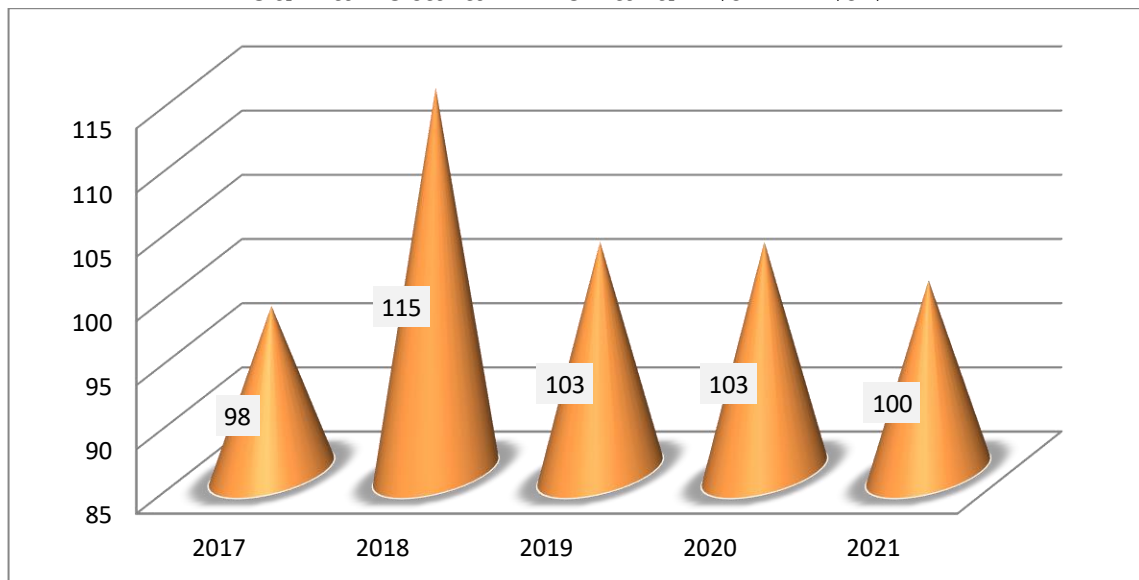
Gambar 2.74  
 Jumlah Koperasi Aktif Tahun 2017 – 2021



Sumber : Laporan Akuntabilitas Kinerja Instansi Pemerintah Kab.Dairi, BPS, Dairi dalam Angka 2022

### 2.3.2.11.2 Jumlah Usaha Mikro

Gambar 2.75  
Jumlah Usaha Mikro Tahun 2017 – 2021



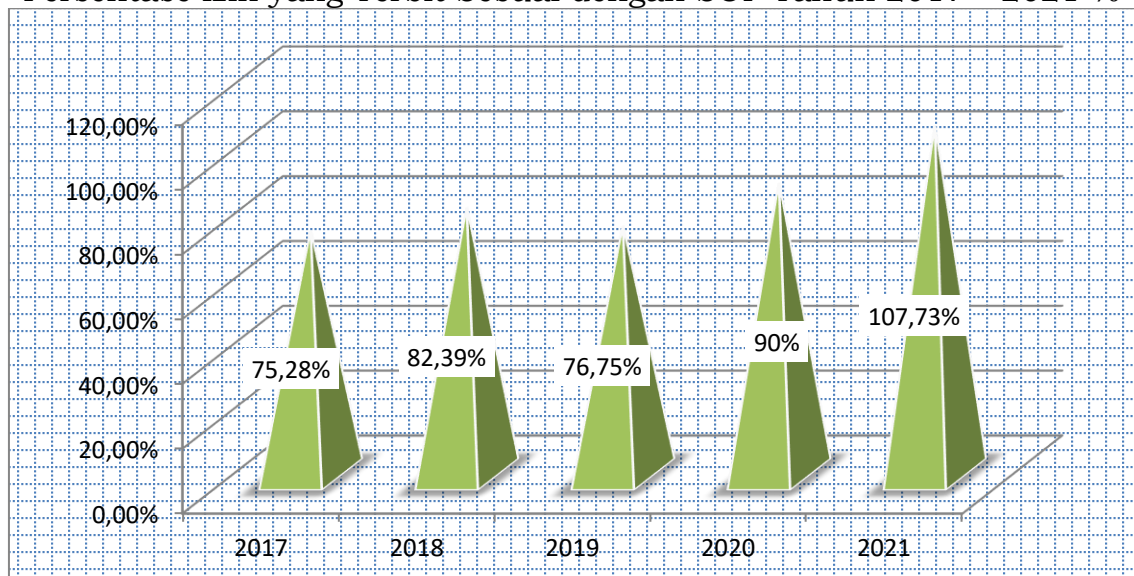
Sumber : Laporan Akuntabilitas Kinerja Instansi Pemerintah Kab.Dairi 2022

Dari gambar diatas dapat dilihat jumlah usaha mikro di Kabupaten Dairi pada tahun 2017 sebanyak 98 unit, sebanyak 115 unit pada tahun 2018, pada tahun 2019 sebanyak 103 unit, sebanyak 103 unit pada tahun 2020 dan sebanyak 100 unit pada tahun 2021.

### 2.3.2.12 Penanaman Modal

#### 2.3.2.12.1 Persentase Izin yang Terbit Sesuai dengan SOP

Gambar 2.76  
Persentase Izin yang Terbit Sesuai dengan SOP Tahun 2017 – 2021 %



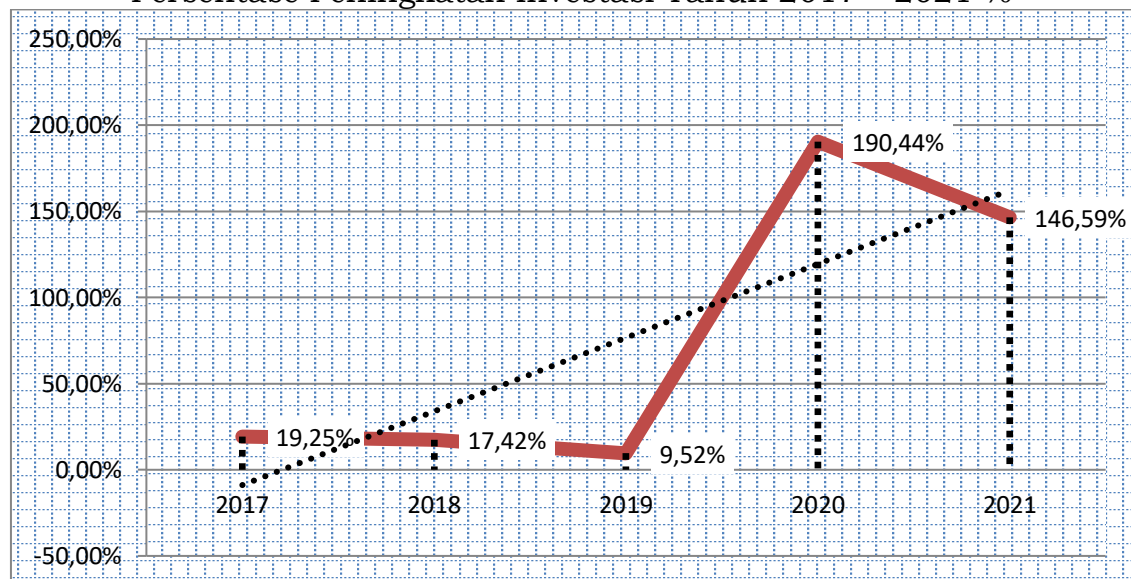
Sumber : Laporan Akuntabilitas Kinerja Instansi Pemerintah Kab.Dairi 2022

Persentase izin yang terbit sesuai dengan SOP di Kabupaten Dairi pada tahun 2017 sebesar 75,28%, pada tahun 2018 sebesar 82,39%, sebesar 76,75% pada tahun 2019 sebesar 90% pada tahun 2020 dan pada tahun 2021 sebesar 107,73%.

### 2.3.2.12.2 Persentase Peningkatan Investasi

Dari gambar dibawah ini dapat dijelaskan persentase peningkatan investasi di Kabupaten Dairi pada tahun 2017 sebesar 19,25% pada tahun 2018 sebesar 17,42%, sebesar 9,52% pada tahun 2019 pada tahun 2020 sebesar 190,44% dan pada tahun 2021 terjadi penurunan nilai menjadi 146,59%

Gambar 2.77  
Persentase Peningkatan Investasi Tahun 2017 – 2021 %

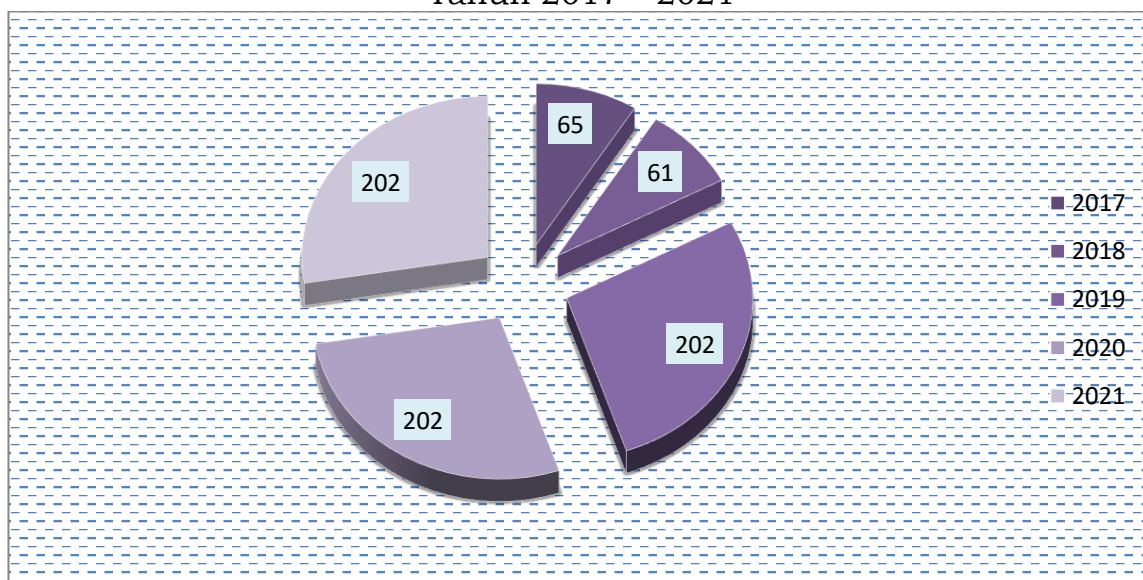


Sumber : Laporan Akuntabilitas Kinerja Instansi Pemerintah Kab.Dairi 2022

### 2.3.2.12.3 Jumlah Izin Pemanfaatan Ruang Yang Diterbitkan

Dari gambar dibawah dapat dilihat banyaknya jumlah izin pemanfaatn ruang yang diterbitkan di Kabupaten Dairi pada tahun 2016 sebanyak 61 unit, sebanyak 65 unit pada tahun 2017, pada tahun 2018 sebanyak 61 unit, sebanyak 202 unit pada tahun 2019 dan pada tahun 2020 sebanyak 202 unit.

Gambar 2.78  
Jumlah Izin Pemanfaatan Ruang Yang Diterbitkan  
Tahun 2017 – 2021



Sumber : Laporan Akuntabilitas Kinerja Instansi Pemerintah Kab.Dairi 2022

### 2.3.2.13 Kepemudaan dan Olahraga

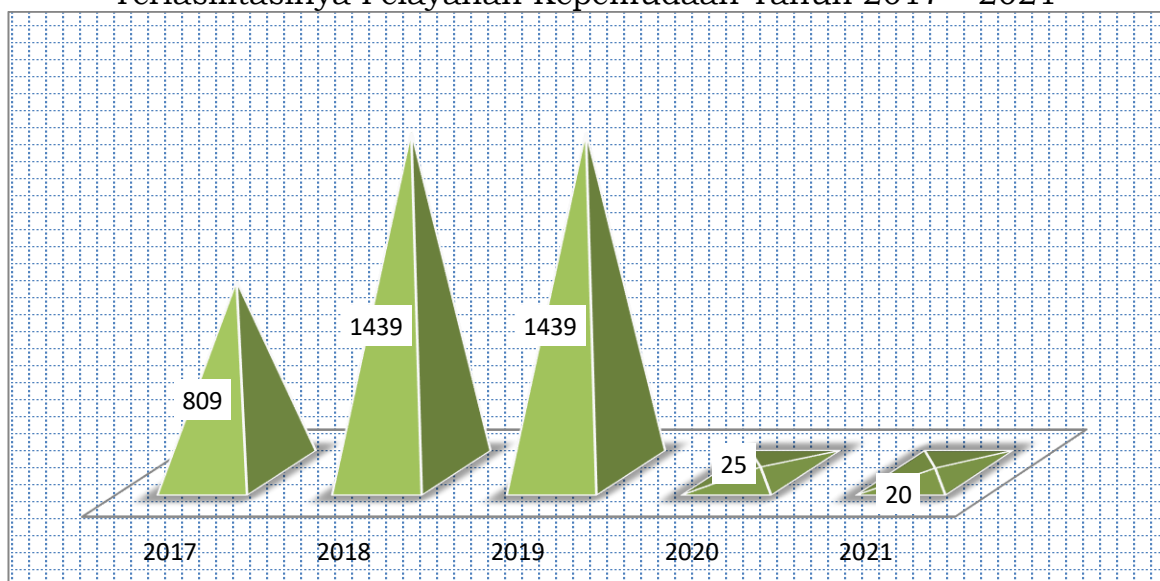
Pelaksanaan urusan kepemudaan dan keolahragaan didukung melalui beberapa program, yaitu peningkatan peran serta kepemudaan, peningkatan upaya penumbuhan kewirausahaan dan kecakapan hidup pemuda, pembinaan dan pemasyarakatan olahraga dan peningkatan sarana dan prasarana olahraga.

Pembinaan terhadap generasi muda dilakukan dengan melakukan fasilitasi untuk memenuhi kebutuhan dalam pengembangan jiwa kewirausahaan dan kemandirian bagi pemuda dengan harapan pemuda tidak hanya mengandalkan pekerjaan formal sebagai pekerja/pegawai namun sanggup menjadi *entrepreneur* sejati yang dapat bertahan dalam persaingan di era global.

#### 2.3.2.13.1 Terfasilitasinya Pelayanan Kepemudaan

Dari gambar dibawah dapat dilihat jumlah terfasilitasinya pelayanan kepemudaan di Kabupaten Dairi pada tahun 2016 sebanyak 667 orang, sebanyak 809 orang pada tahun 2017, pada tahun 2018 sebanyak 1439 orang, sebanyak 1439 pada tahun 2019 dan pada tahun 2020 sebanyak 25 orang.

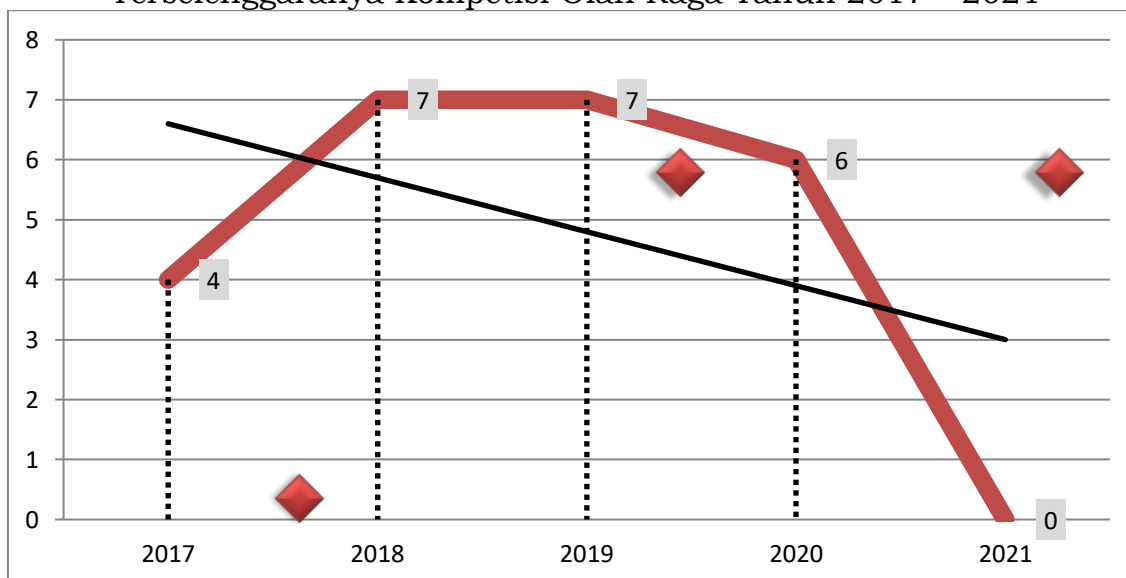
Gambar 2.79  
Terfasilitasinya Pelayanan Kepemudaan Tahun 2017 – 2021



Sumber : Laporan Akuntabilitas Kinerja Instansi Pemerintah Kab.Dairi 2022

### 2.3.2.13.2 Terselenggaranya Kompetisi Olah Raga

Gambar 2.80  
Terselenggaranya Kompetisi Olah Raga Tahun 2017 – 2021

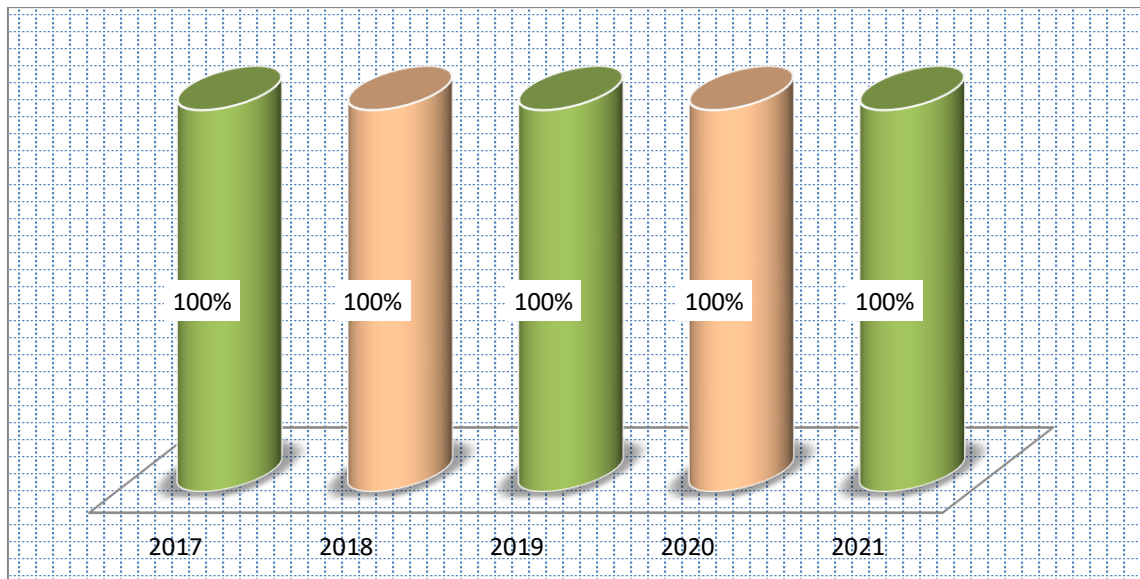


Sumber : Laporan Akuntabilitas Kinerja Instansi Pemerintah Kab.Dairi 2022

Banyaknya kompetisi olah raga yang terselenggara di Kabupaten Dairi pada tahun 2017 sebanyak 4 cabang olah raga pada tahun 2018 sebanyak 7 cabang olah raga, sebanyak 7 cabang olah raga pada tahun 2019 pada tahun 2020 sebanyak 6 cabang olah raga dan pada tahun 2021 tidak ada terselenggara kompetisi olah raga.

### 2.3.2.13.3 Persentase Penanganan Gedung Olah Raga/ Lapangan Olah Raga

Gambar 2.81  
Persentase Penanganan Gedung Olah Raga/ Lapangan Olah Raga  
Tahun 2017 – 2021



Sumber : Laporan Akuntabilitas Kinerja Instansi Pemerintah Kab.Dairi 2022

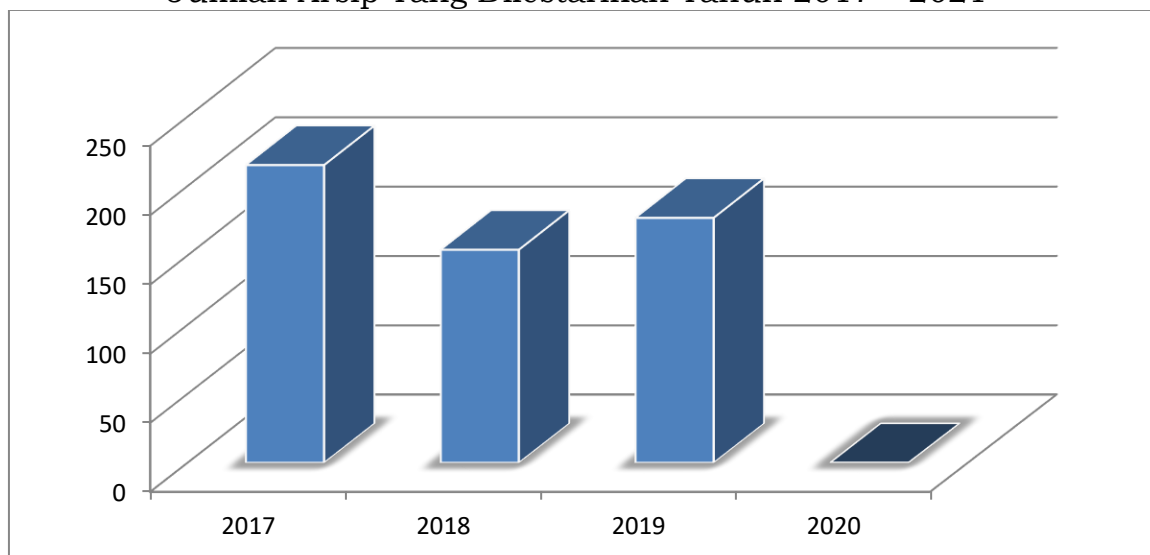
Persentase penanganan gedung olah raga/lapangan olah raga di Kabupaten Dairi pada tahun 2017 – 2021 sebesar 100%.

### 2.3.2.14 Perpustakaan dan Kearsipan

#### 2.3.2.14.1 Jumlah Arsip Yang Dilestarikan

Dari gambar dibawah ini dapat di jelaskan jumlah arsip yang dilestarikan di Kabupaten Dairi pada tahun 2017 sebanyak 215 arsip, sebanyak 154 arsip pada tahun 2018 dan pada tahun 2019 sebanyak 177 arsip dan 2020 data tidak tersedia.

Gambar 2.82  
Jumlah Arsip Yang Dilestarikan Tahun 2017 – 2021



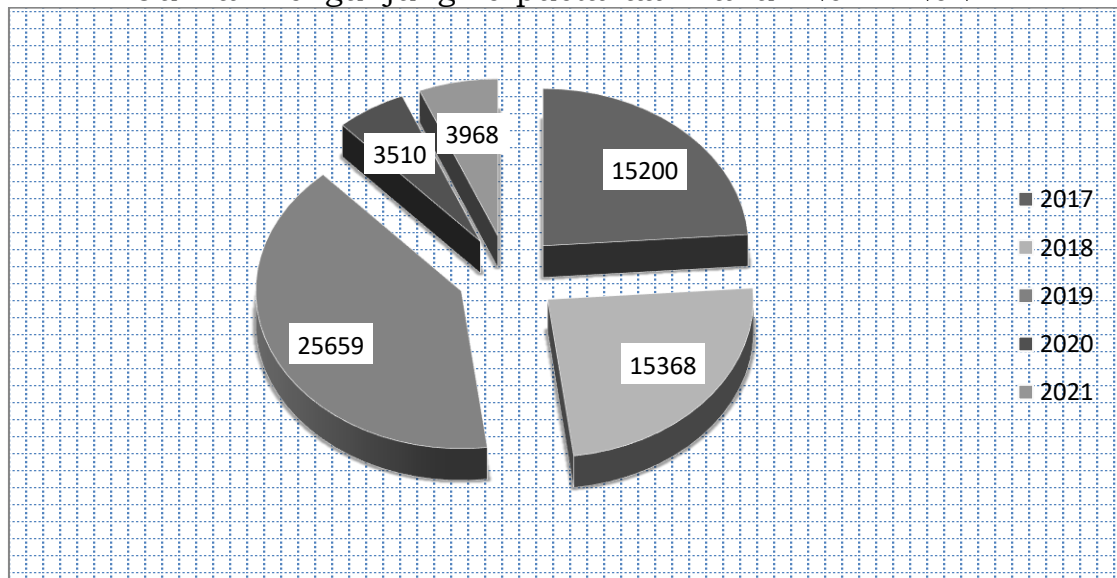
Sumber : Laporan Akuntabilitas Kinerja Instansi Pemerintah Kab.Dairi 2022



### 2.3.2.14.2 Jumlah Pengunjung Perpustakaan

Dari gambar dibawah ini dapat dilihat jumlah pengunjung perpustakaan di Kabupaten Dairi pada tahun 2017 sebanyak 15.200 Orang, pada tahun 2018 sebanyak 15.368 Orang, sebanyak 25.659 Orang pada tahun 2019 dan pada tahun 2020 sebanyak 3510.

Gambar 2.83  
Jumlah Pengunjung Perpustakaan Tahun 2017- 2021

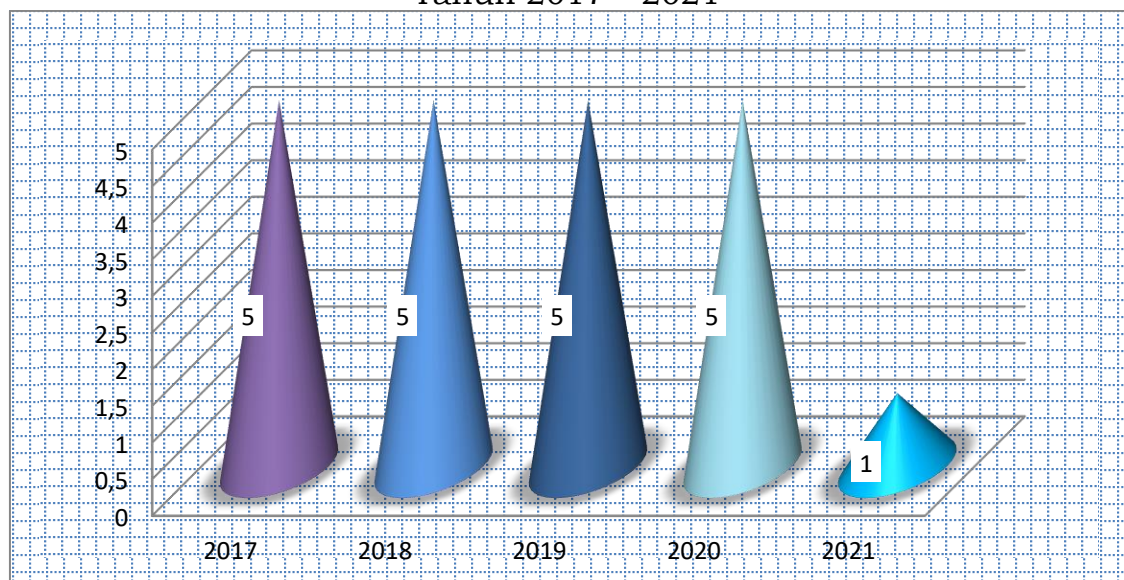


Sumber : Laporan Akuntabilitas Kinerja Instansi Pemerintah Kab.Dairi 2022

### 2.3.2.15 Kebudayaan

#### 2.3.2.15.1 Jumlah Organisasi/Lembaga Kebudayaan yang Terfasilitasi

Gambar 2.84  
Jumlah Organisasi/Lembaga Kebudayaan yang Terfasilitasi Tahun 2017 – 2021



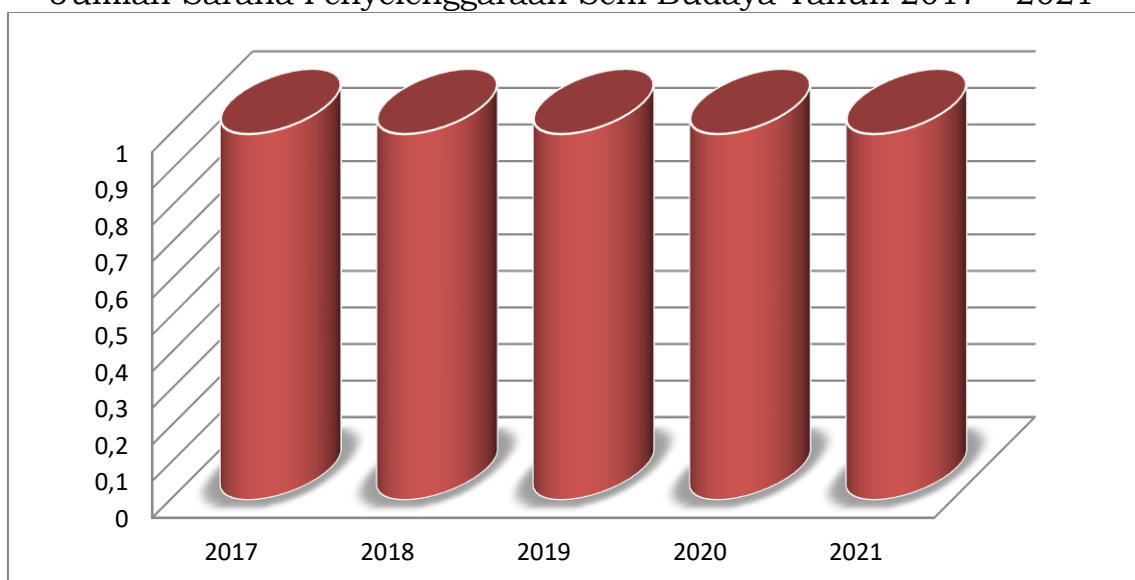
Sumber : Laporan Akuntabilitas Kinerja Instansi Pemerintah Kab.Dairi 2022

Dari gambar diatas dapat dilihat jumlah organisasi/lembaga yang terfasilitasi di Kabupaten Dairi pada tahun 2017 – 2020 adalah sebanyak 5 organisasi dan pada tahun 2021 sebanyak 1 organisasi ataupun lembaga yang terfasilitasi.

### **2.3.2.15.2 Jumlah Sarana Penyelenggaraan Seni Budaya**

Dari gambar dibawah ini dapat dijelaskan jumlah sarana penyelenggaraan seni budaya di Kabupaten Dairi pada tahun 2016 – 2020 adalah sebanyak 1 unit.

Gambar 2.85  
Jumlah Sarana Penyelenggaraan Seni Budaya Tahun 2017 – 2021



Sumber : Laporan Akuntabilitas Kinerja Instansi Pemerintah Kab.Dairi 2022

### **2.3.3.Urusan Pemerintahan Pilihan**

#### **2.3.3.1.Pertanian**

##### **2.3.3.1.1. Tanaman Pangan**

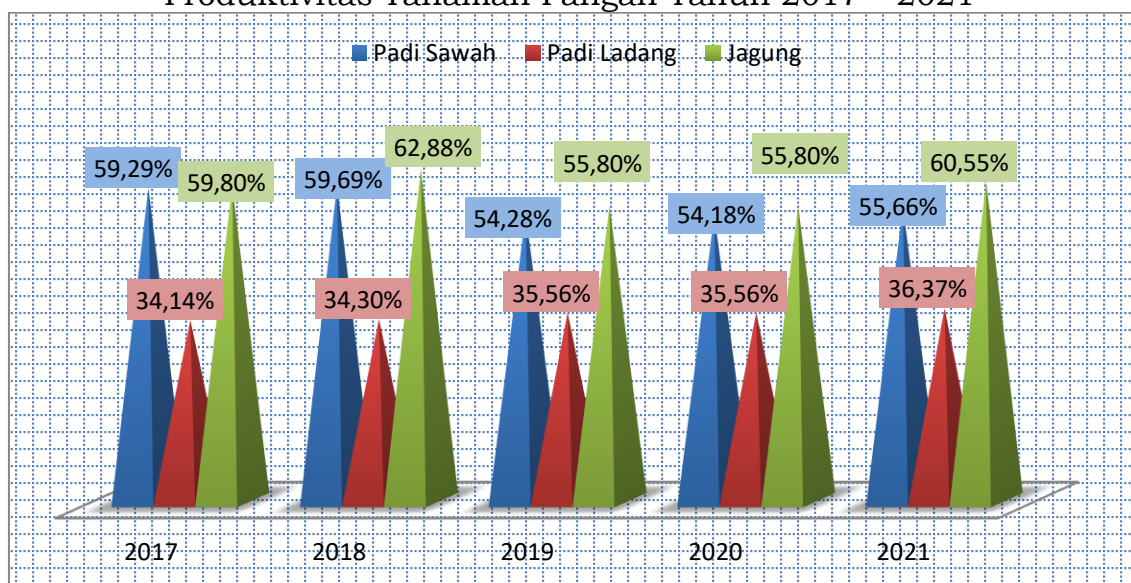
Dari gambar dibawah ini dapat dijelaskan produktivitas tanaman pangan di Kabupaten Dairi adalah sebagai berikut padi sawah pada tahun 2017 sebanyak 59,29 kw/ha, sebanyak 59,69 kw/ha pada tahun 2018, pada tahun 2019 sebanyak 54,28 kw/ha pada tahun 2020 produktivitas padi sawah menurun menjadi 54,28 kw/ha dan pada tahun 2021 sebanyak 55,66 kw/ha.

Produktivitas tanaman pangan padi ladang pada tahun 2017 sebanyak 34,14 kw/ha, sebanyak 34,30 kw/ha pada tahun 2018, pada tahun 2019 sebanyak 35,56 kw/ha pada tahun 2020 produktivitas padi ladang cenderung stabil dengan tahun sebelumnya dengan nilai 35,56

kw/ha dan pada tahun 2021 produktivitas padi ladang sebanyak 36,37 kw/ha.

Produktivitas tanaman pangan jagung pada tahun 2017 sebanyak 59,80, sebanyak 62,88 kw/ha pada tahun 2018, pada tahun 2019 sebanyak 55,80 kw/ha pada tahun 2020 produktivitas jagung cenderung stabil dengan tahun sebelumnya dengan nilai 55,80 kw/ha dan pada tahun 2021 produktivitas mengalami kenaikan nilai dengan jumlah 60,55 kw/ha.

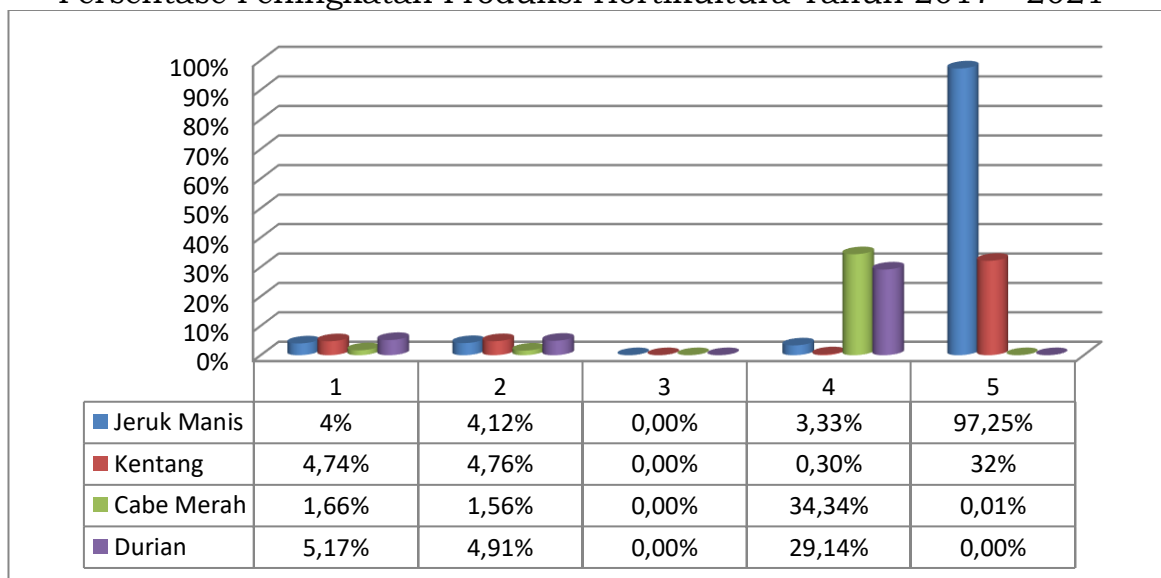
Gambar 2.86  
Produktivitas Tanaman Pangan Tahun 2017 – 2021



Sumber : Laporan Akuntabilitas Kinerja Instansi Pemerintah Kab.Dairi 2022, Dairi dalam Angka 2022

### 2.3.3.1.2 Hortikultura

Gambar 2.87  
Persentase Peningkatan Produksi Hortikultura Tahun 2017 - 2021



Sumber : Laporan Akuntabilitas Kinerja Instansi Pemerintah Kab.Dairi 2022

Persentase fluktuasi produksi hortikultura di Kabupaten Dairi adalah sebagai berikut Jeruk manis pada tahun 2017 sebesar 4,13%, pada tahun 2018 sebesar 4,12% dan pada tahun 2020 sebesar 3.33% dan pada tahun 2021 sebesar 97,25%.

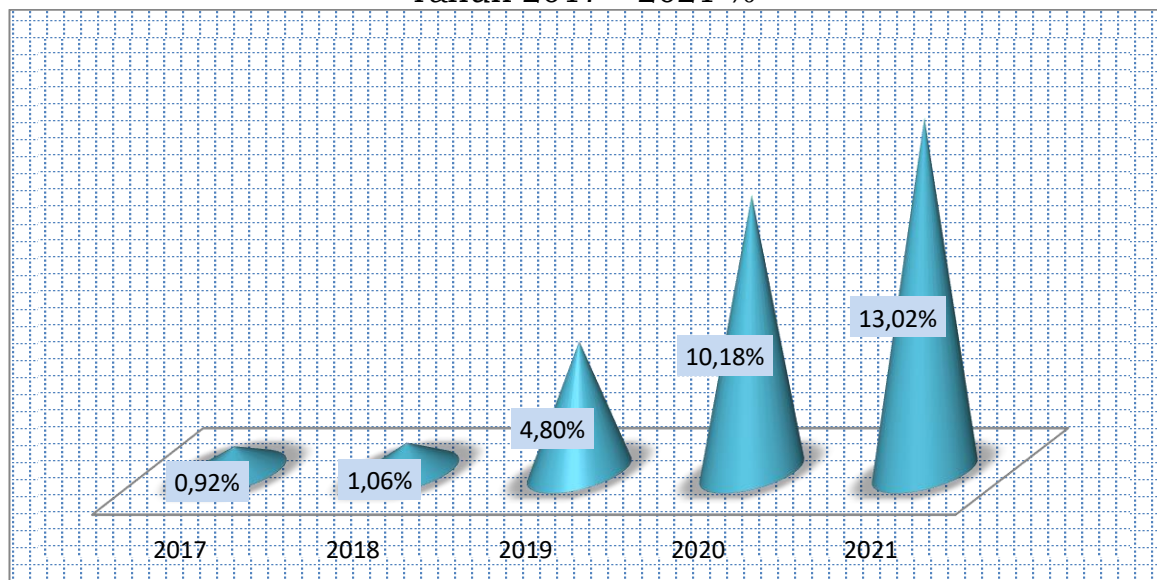
Persentase fluktuasi produksi hortikultura kentang pada tahun 2017 sebesar 4,74%, pada tahun 2018 sebesar 4,76% dan pada tahun 2020 sebesar 0.30% dan pada tahun 2021 sebesar 32%.

Persentase fluktuasi produksi hortikultura cabe merah pada tahun 2017 1,66%, pada tahun 2018 sebesar 1,56% pada tahun 2020 sebesar 34,34% dan pada tahun 2021 sebesar 0,01.

Persentase fluktuasi produksi hortikultura durian pada tahun 2017 5,17%, pada tahun 2018 sebesar 4,91% pada tahun 2020 sebesar 29.14% dan pada tahun 2021 sebesar 0% .

#### **2.3.3.1.3 Tanaman Perkebunan Kopi**

Gambar 2.88  
Persentase Peningkatan Produksi Perkebunan Kopi  
Tahun 2017 – 2021 %



Sumber : Laporan Akuntabilitas Kinerja Instansi Pemerintah Kab.Dairi 2022

Dari gambar diatas dapat dilihat persentase peningkatan produksi perkebunan kopi di Kabupaten Dairi pada tahun 2017 sebesar 0,92%, sebesar 1,06% pada tahun 2018 pada tahun 2019 sebesar 4,80% tahun 2020 10.18% dan pada tahun 2021 13,02%.

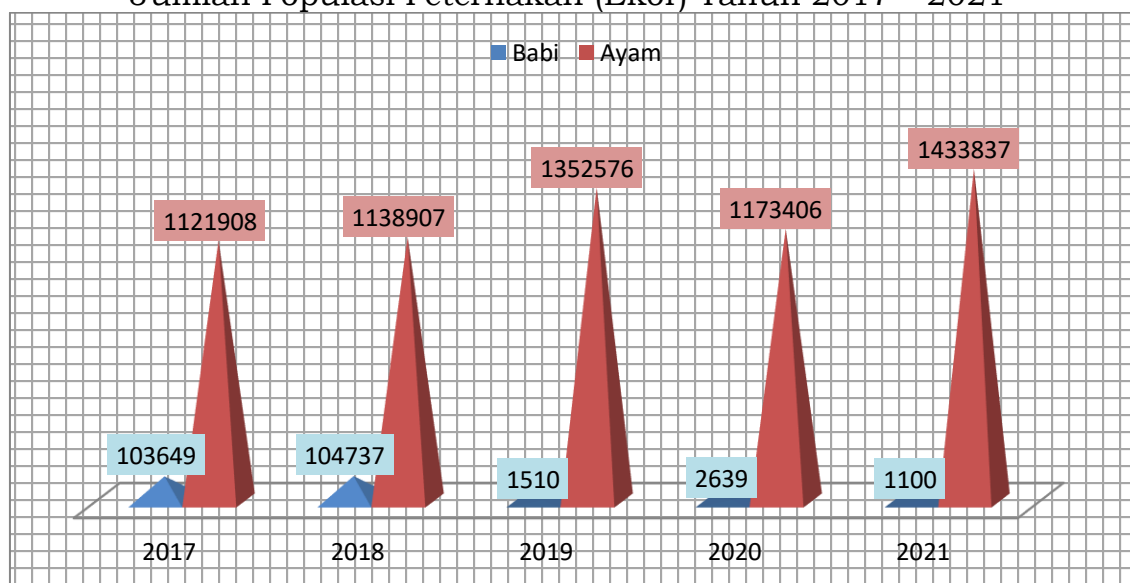
#### **2.3.3.1.4 Peternakan**

Dari gambar dibawah ini dapat dijelaskan jumlah populasi peternakan di Kabupaten Dairi adalah sebagai berikut ternak Babi pada

tahun 2017 sebanyak 103.649 ekor/tahun, pada tahun 2018 sebanyak 104.737 ekor/tahun, sebanyak 1.510 ekor/tahun pada tahun 2019 pada tahun 2020 sebanyak 2.639 ekor/tahun dan pada tahun 2021 sebanyak 1.100.

Jumlah populasi ternak ayam pada tahun 2017 sebanyak 1.121.908 ekor/tahun, pada tahun 2018 sebanyak 1.138.907, sebanyak 1.352.576 pada tahun 2019 pada tahun 2020 sebanyak 1.173.406 dan pada tahun 2021 sebanyak 14.333.837.

Gambar 2.89  
Jumlah Populasi Peternakan (Ekor) Tahun 2017 – 2021



Sumber : Laporan Akuntabilitas Kinerja Instansi Pemerintah Kab.Dairi, BPS, Dairi dalam Angka 2022.

#### 2.3.3.1.4.1 Persentase Penanganan Kesehatan Hewan/Ternak

Dari gambar dibawah ini dapat dijelaskan persentase penanganan kesehatan hewan/ ternak di kabupaten Dairi adalah sebagai berikut ternak sapi pada tahun 2017 sebesar 33%, sebesar 33,23% pada tahun 2018 pada tahun 2019 sebesar 33,81%, pada tahun 2020 sebesar 34% dan pada tahun 2021 sebesar 34,50%.

Persentase penanganan kesehatan hewan/ ternak kerbau pada tahun 2017 sebesar 34,01%, sebesar 36,1% pada tahun 2018 dan pada tahun 2019 sebesar 39,71% pada tahun 2020 sebesar 33% dan pada tahun 2021 sebesar 37%.

Persentase penanganan kesehatan hewan/ ternak babi pada tahun 2017 sebesar 1,43%, sebesar 1,41% pada tahun 2018 dan pada tahun 2019 sebesar 23,32% pada tahun 2020 sebesar 34% dan pada

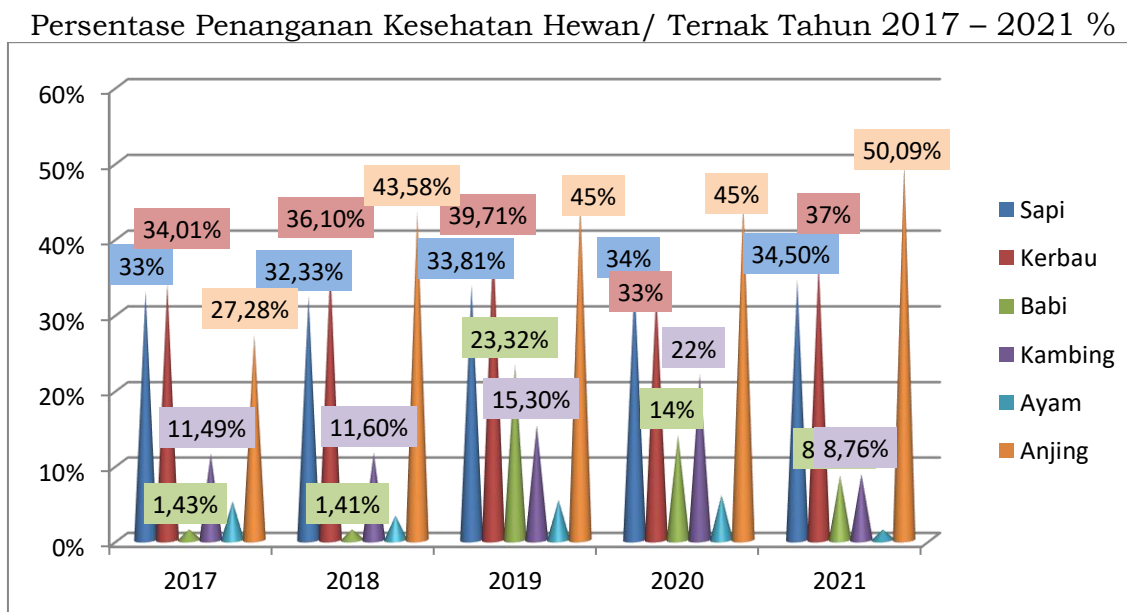
tahun 2021 sebesar 34,50% pada tahun 2020 sebesar 14% dan pada tahun 2021 sebesar 8,63%.

Persentase penanganan kesehatan hewan/ ternak pada tahun 2017 sebesar 11,49%, sebesar 11,6% pada tahun 2018 dan pada tahun 2019 sebesar 15,30% pada tahun 2020 sebesar 22% dan pada tahun 2021 sebesar 8,75%.

Persentase penanganan kesehatan hewan/ ternak ayam pada tahun 2017 sebesar 5,17%, sebesar 3,28% pada tahun 2018 dan pada tahun 2019 sebesar 5,35% pada tahun 2020 sebesar 6% dan pada tahun 2021 sebesar 1,39%.

Persentase penanganan kesehatan hewan/ ternak anjing pada tahun 2015 sebesar 22,32%, sebesar 25,98% pada tahun 2016, pada tahun 2017 sebesar 27,28%, sebesar 43,58% pada tahun 2018 dan pada tahun 2019 sebesar 45% pada tahun 2020 sebesar 45% dan pada tahun 2021 sebesar 50,09%.

Gambar 2.90

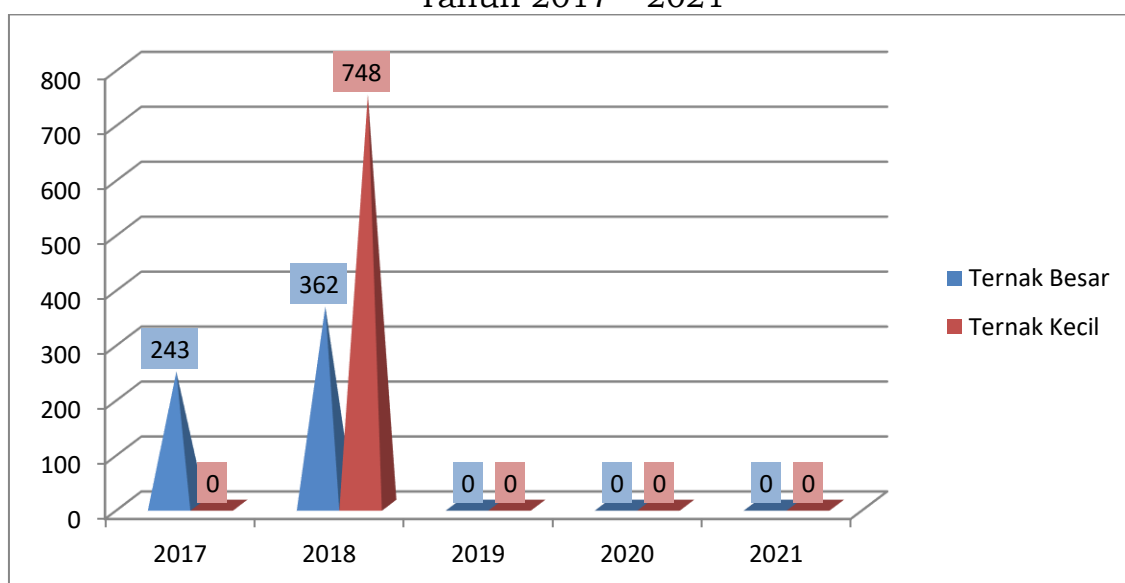


Sumber : Laporan Akuntabilitas Kinerja Instansi Pemerintah Kab.Dairi 2022

#### 2.3.3.4.1.2 Jumlah Pemotongan Hewan Ternak di RPH Sidikalang

Dari gambar dibawah ini dapat dilihat jumlah pemotongan hewan ternak di RPH sidikalang adalah sebagai berikut untuk ternak besar pada tahun 2015 sebanyak 243 ekor/tahun, sebanyak 243 ekor/tahun pada tahun 2016, pada tahun 2017 sebanyak 243 ekor/tahun, sebanyak 362 ekor/tahun pada tahun 2018 dan pada tahun 2019 sebanyak 197 ekor/tahun. Sementara untuk ternak kecil sebanyak 748 ekor/tahun pada tahun 2018 untuk tahun 2019 dan 2020 data tidak tersedia.

Gambar 2.91  
Jumlah Pemotongan Ternak di RPH Sidikalang  
Tahun 2017 – 2021



Sumber : Laporan Akuntabilitas Kinerja Instansi Pemerintah Kab.Dairi 2022

### 2.3.3.2 Perikanan

#### 2.3.3.2.1 Peningkatan Produksi Perikanan Tangkap

Dari gambar dibawah ini dapat dijelaskan peningkatan produksi perikanan tangkap di Kabupaten Dairi adalah sebagai berikut ikan gabus pada tahun 2017 sebesar 8,39%, mengalami penurunan sebesar (74,04)% pada tahun 2018 dan pada tahun 2019 mengalami peningkatan sebesar 8% untuk tahun 2020 data tidak tersedia dan pada tahun 2021 data tidak tersedia.

Peningkatan produksi perikanan tangkap untuk ikan mujair pada tahun 2017 sebesar 10,29%, mengalami penurunan sebesar (22,33)% pada tahun 2018 dan pada tahun 2019 mengalami peningkatan sebesar 39,71% untuk tahun 2020 data tidak tersedia dan pada tahun 2021 data tidak tersedia.

Peningkatan produksi perikanan tangkap untuk ikan nila pada tahun 2017 sebesar 9,44%, mengalami penurunan sebesar (9,27)% pada tahun 2018 dan pada tahun 2019 mengalami peningkatan sebesar 9% untuk tahun 2020 data tidak tersedia dan pada tahun 2021 data tidak tersedia.

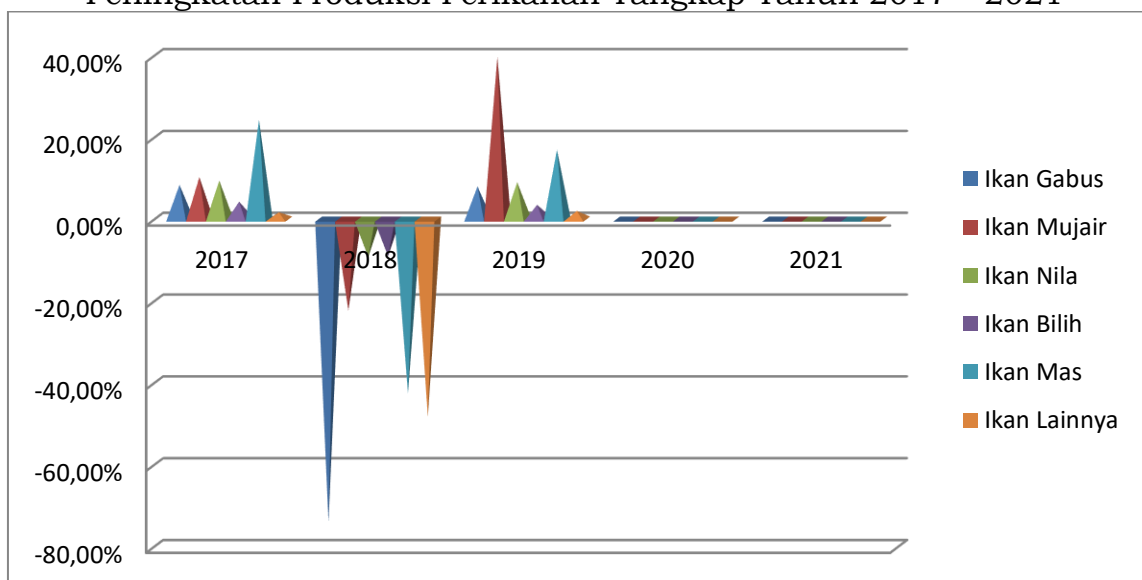
Peningkatan produksi perikanan tangkap untuk ikan bilih pada tahun 2017 sebesar 4,27%, mengalami penurunan sebesar (93,10)% pada tahun 2017 dan pada tahun 2018 mengalami peningkatan sebesar

3,50% untuk tahun 2020 data tidak tersedia dan pada tahun 2021 data tidak tersedia untuk tahun 2020 data tidak tersedia dan pada tahun 2021 data tidak tersedia.

Peningkatan produksi perikanan tangkap untuk ikan mas pada tahun 2017 sebesar 24,27%, mengalami penurunan sebesar (42,59)% pada tahun 2018 dan pada tahun 2019 mengalami peningkatan sebesar 17% untuk tahun 2020 data tidak tersedia dan pada tahun 2021 data tidak tersedia.

Peningkatan produksi perikanan tangkap untuk ikan lainnya pada tahun 2017 sebesar 1,67%, mengalami penurunan sebesar (48,34)% pada tahun 2018 dan pada tahun 2019 mengalami peningkatan sebesar 2% untuk tahun 2020 data tidak tersedia dan pada tahun 2021 data tidak tersedia.

Gambar 2.92  
Peningkatan Produksi Perikanan Tangkap Tahun 2017 – 2021



Sumber : Laporan Akuntabilitas Kinerja Instansi Pemerintah Kab.Dairi 2022

### 2.3.3.2.2 Peningkatan Produksi Perikanan Budidaya

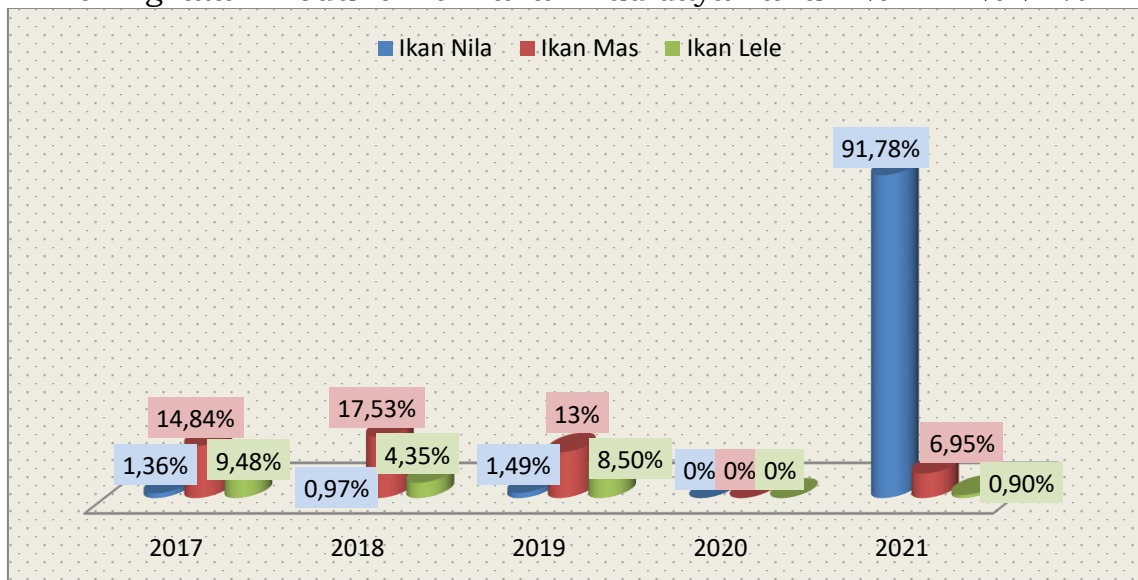
Dari gambar dibawah ini dapat dijelaskan peningkatan produksi perikanan budidaya di Kabupaten Dairi adalah sebagai berikut untuk ikan nila pada tahun 2017 sebesar 1,36%, sebesar 0,97% pada tahun 2018, pada tahun 2019 sebesar 1,49%, sebesar 0 pada tahun 2020 dan pada tahun 2021 sebesar 91,78%.

Peningkatan produksi perikanan budidaya untuk ikan mas pada tahun 2017 sebesar 14,84%, sebesar 17,53% pada tahun 2018, pada tahun 2019 sebesar 13%, sebesar 0 pada tahun 2020 dan pada tahun dan untuk tahun 2021 sebesar 6,95%.



Peningkatan produksi perikanan budidaya untuk ikan lele pada tahun 2017 sebesar 9,48%, sebesar 4,35% pada tahun 2018, pada tahun 2019 sebesar 8,50%, sebesar 0 pada tahun 2020 dan pada tahun 2020 sebesar 0,90.

Gambar 2.93  
Peningkatan Produksi Perikanan Budidaya Tahun 2017 – 2021 %



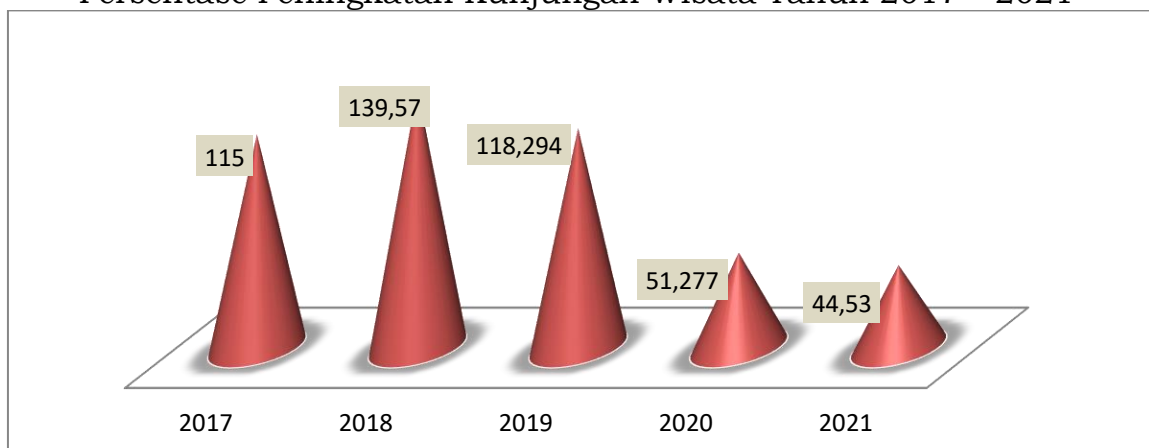
Sumber : Laporan Akuntabilitas Kinerja Instansi Pemerintah Kab.Dairi 2022

### 2.3.3.3 Pariwisata

#### 2.3.3.3.1 Kunjungan Wisata

Dari gambar dibawah ini dapat dijelaskan persentase kunjungan wisata di Kabupaten Dairi pada tahun 2017 sebesar 115.193 pada tahun 2017, pada tahun 2018 sebesar 139.771 sebesar 118.509 pada tahun 2019 pada tahun 2020 51.347 dan pada tahun 2021 menurun menjadi 44.53.

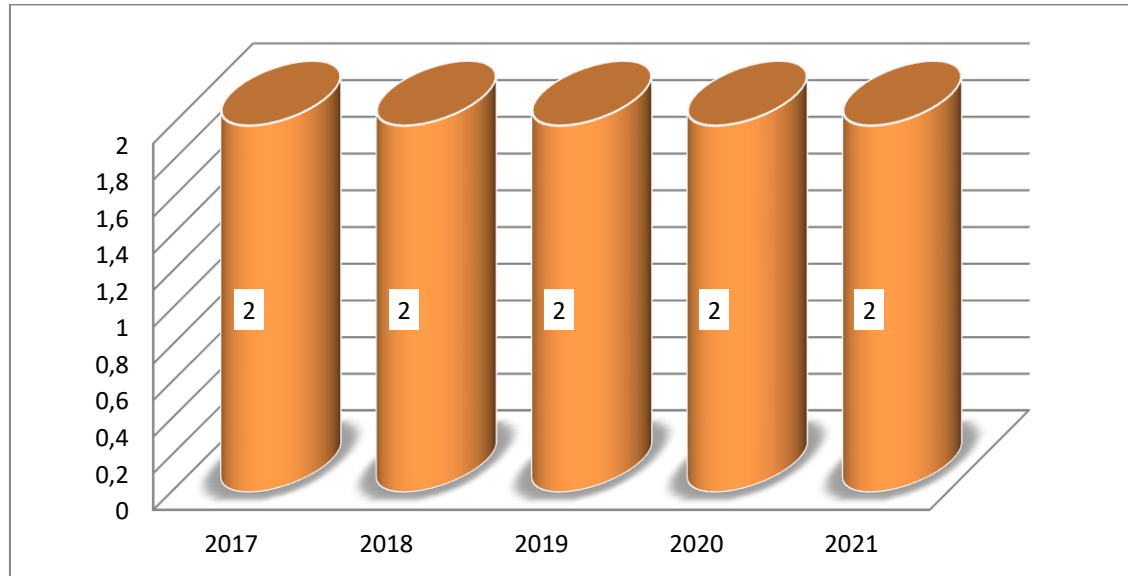
Gambar 2.94  
Persentase Peningkatan Kunjungan Wisata Tahun 2017 – 2021



Sumber : Laporan Akuntabilitas Kinerja Instansi Pemerintah Kab.Dairi, BPS Dairi dalam angka 2022

### 2.3.3.3.2 Jumlah Objek Wisata yang Berkembang yang Ditangani

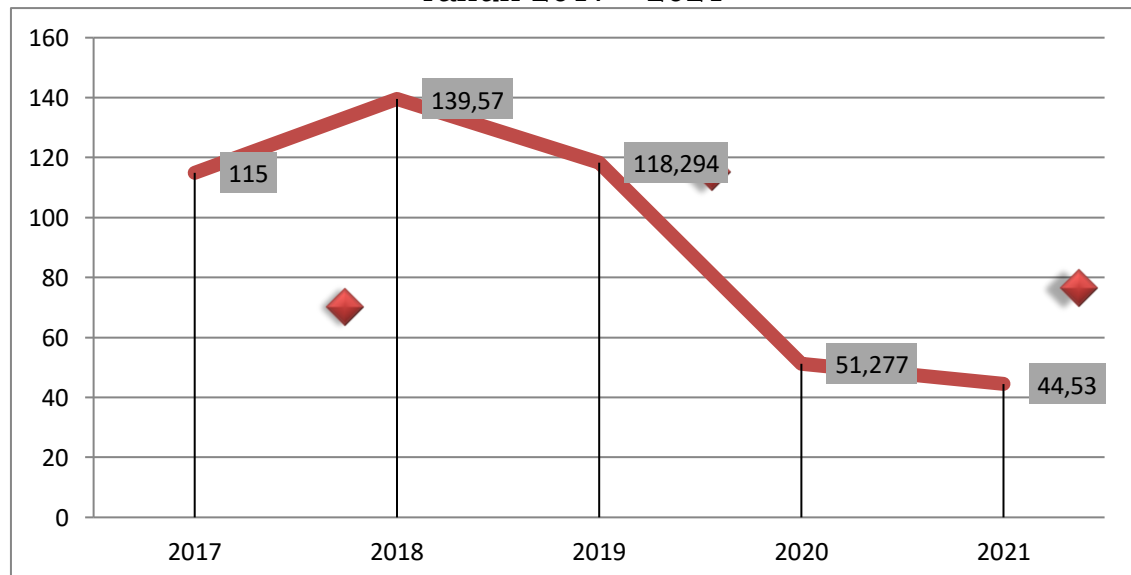
Gambar 2.95  
Jumlah Objek Wisata yang Berkembang yang Ditangani  
Tahun 2017 – 2021



Sumber : Laporan Akuntabilitas Kinerja Instansi Pemerintah Kab.Dairi 2022

Jumlah objek wisata yang berkembang yang ditangani di Kabupaten Dairi setiap tahunnya pada tahun 2017-2021 hanya sebanyak 2 unit.

Gambar 2.96  
Data Wisatawan Nusantara  
Tahun 2017 – 2021

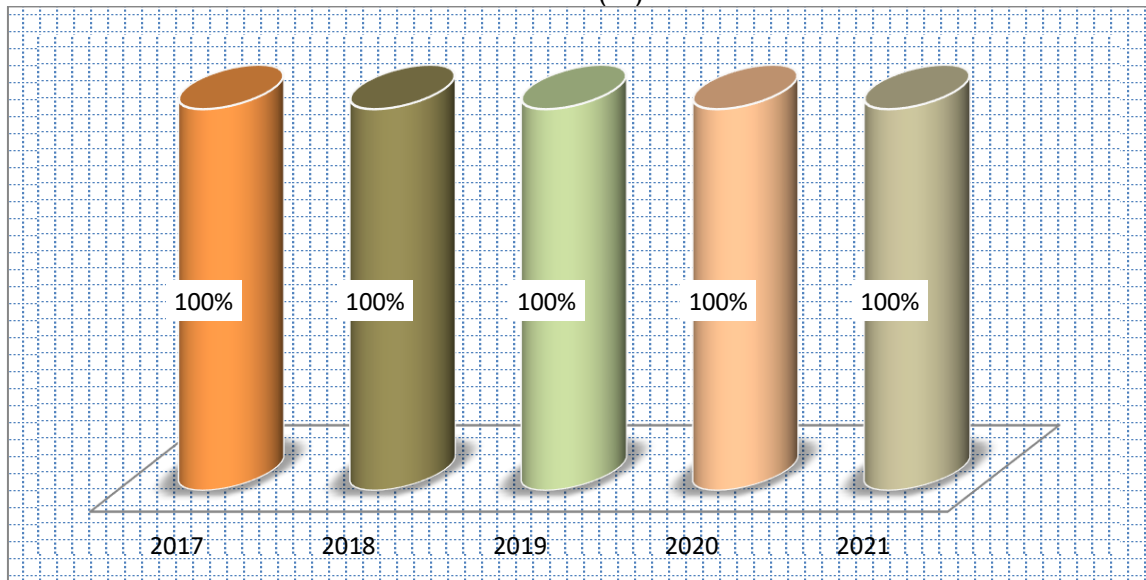


Sumber : Laporan Akuntabilitas Kinerja Instansi Pemerintah Kab.Dairi 2022

### 2.3.3.4 Perindustrian dan Perdagangan

#### 2.3.3.4.1 Peningkatan Industri yang Bergerak di Bidang Agribisnis

Gambar 2.97  
Peningkatan Industri yang Bergerak di Bidang Agribisnis Tahun 2017–  
2021 (%)



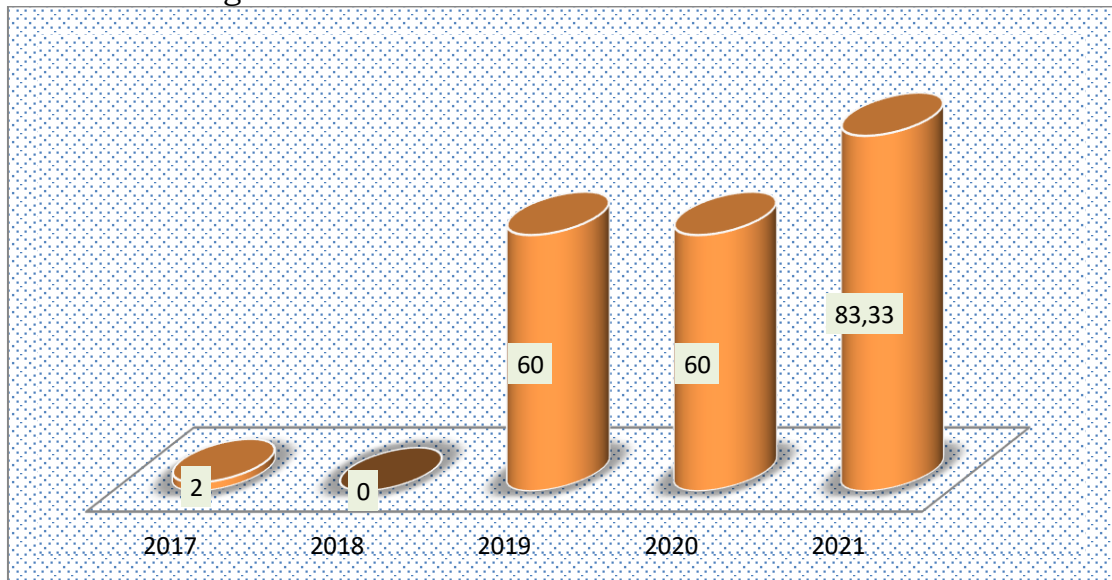
Sumber : Laporan Akuntabilitas Kinerja Instansi Pemerintah Kab.Dairi 2022

Persentase Peningkatan industri yang bergerak di bidang agribisnis di Kabupaten Dairi pada tahun 2017 – 2021 stagnan yaitu sebesar 100% tiap tahunnya.

#### **2.3.3.4.2 Jumlah Produk IKM Bidang Agribisnis yang Terasilitasi Dalam Pengurusan Sertifikasi**

Dari gambar dibawah ini dapat dijelaskan jumlah produk ikm bidang agribisnis yang terfasilitasi dalam pengurusan sertifikasi di Kabupaten Dairi pada tahun 2017 adalah 2 produk tiap tahunnya pada tahun 2019 dan 2020 masing – masing sebanyak 60 produk dan pada tahun 2021 sebanyak 83.33 produk.

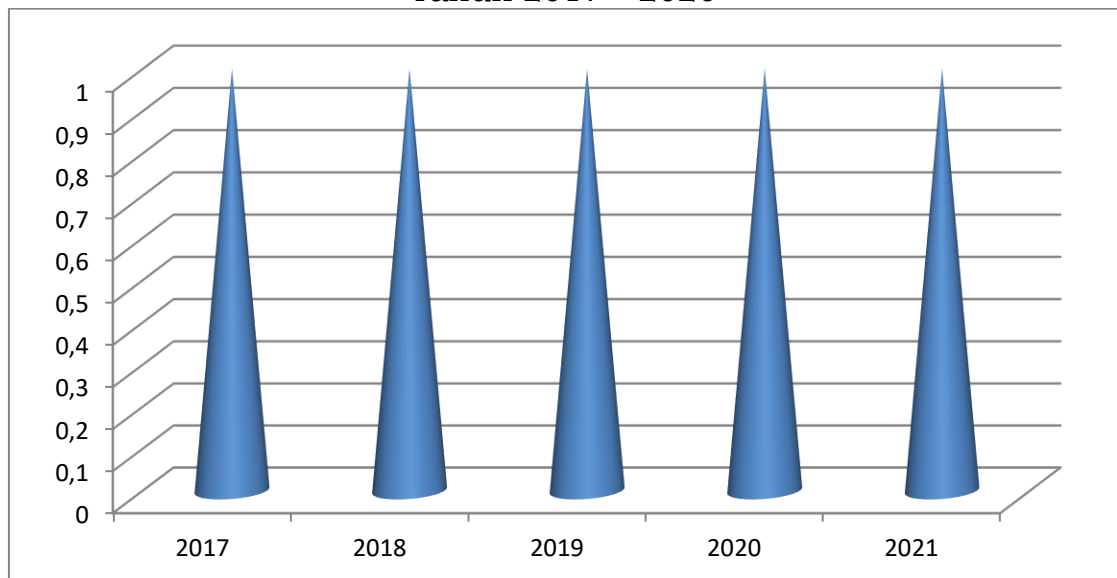
Gambar 2.98  
 Jumlah Produk IKM Bidang Agribisnis yang Terfasilitasi Dalam  
 Pengurusan Sertifikat Produk Tahun 2017 – 2021



Sumber : Laporan Akuntabilitas Kinerja Instansi Pemerintah Kab.Dairi 2022

#### 2.3.3.4.3 Tersedianya Dokumen Informasi Harga dan Ketersediaan Barang Pokok

Gambar 2.99  
 Tersedianya Dokumen Informasi Harga dan Ketersediaan Barang Pokok  
 Tahun 2017 – 2020

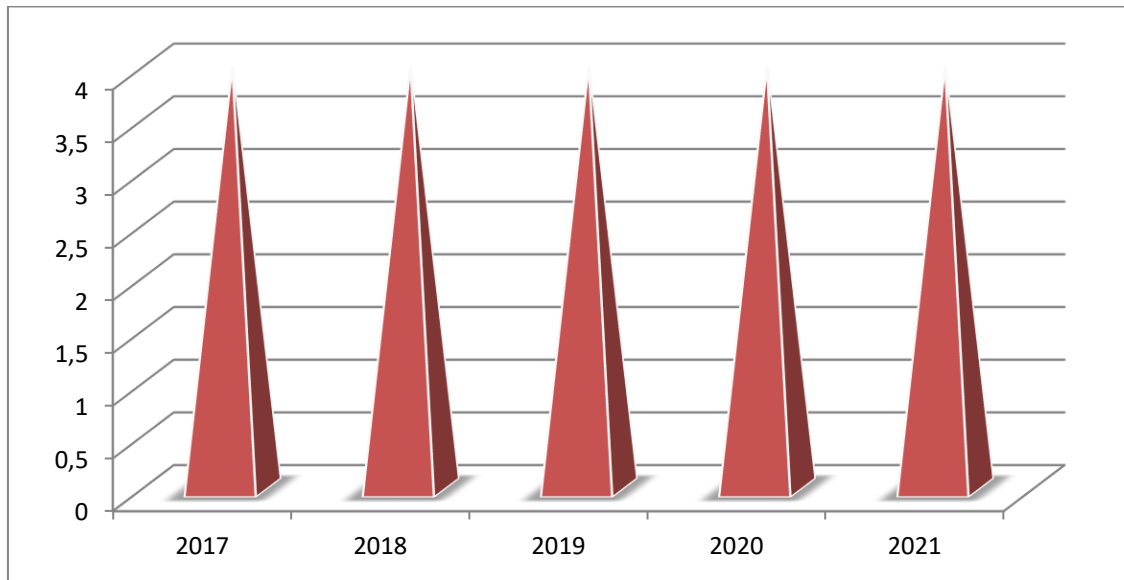


Sumber : Laporan Akuntabilitas Kinerja Instansi Pemerintah Kab.Dairi 2022

Dari gambar diatas dapat dijelaskan tersedianya dokumen informasi harga dan ketersediaan barang pokok di Kabupaten Dairi pada tahun 2017 – 2021 adalah 1 dokumen setiap tahunnya.

#### 2.3.3.4.4 Jumlah Produk Bidang Agribisnis yang Dipromosikan

Gambar 2.100  
 Jumlah Produk Bidang Agribisnis yang Dipromosikan  
 Tahun 2017 – 2021

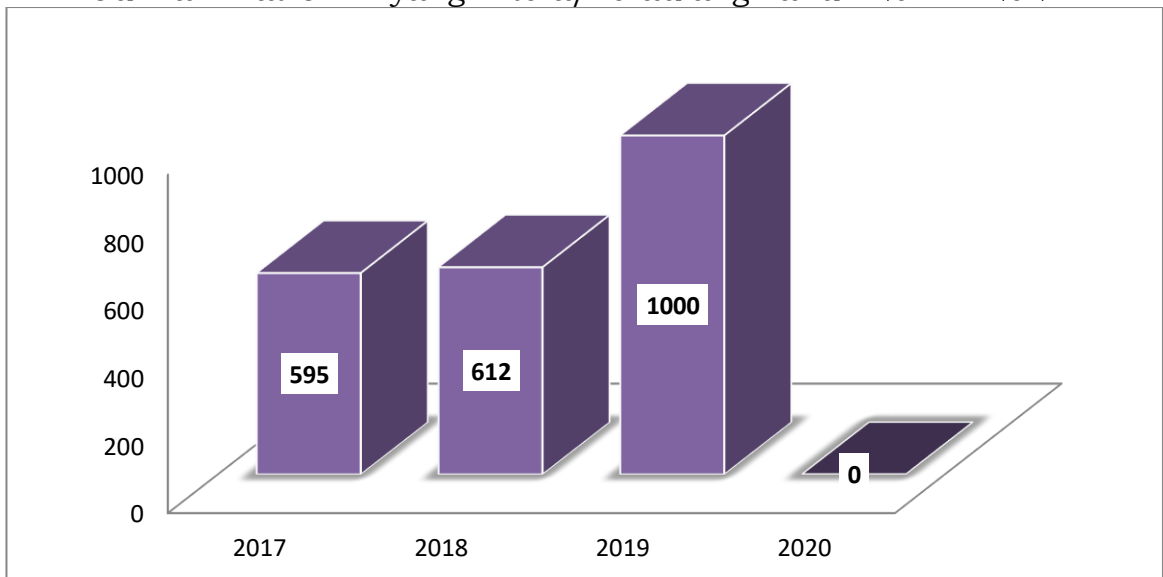


Sumber : Laporan Akuntabilitas Kinerja Instansi Pemerintah Kab.Dairi, 2022

Dari gambar diatas dapat dijelaskan jumlah produk bidang agribisnis yang dipromosikan di Kabupaten Dairi pada tahun 2017 – 2021 adalah sebanyak 4 produk setiap tahunnya.

**2.3.3.4.5 Jumlah Alat UTTP yang Ditera/Teraulang**

Gambar 2.101  
 Jumlah Alat UTTP yang Ditera/Teraulang Tahun 2017 – 2021



Sumber : Laporan Akuntabilitas Kinerja Instansi Pemerintah Kab.Dairi 2022

Jumlah alat UTTP yang ditera/teraulang di Kabupaten Dairi pada tahun 2017 sebanyak 595 unit, sebanyak 612 unit pada tahun 2018, pada tahun 2019 sebanyak 1000 unit dan untuk tahun 2020 data tidak tersedia.

## 2.3.4.Fokus Layanan Penunjang Umum

### 2.3.4.1.Pemerintahan Umum

#### 2.3.4.1.1. Sekretariat Daerah

##### 2.3.4.1.1.1.Nilai Akuntabilitas Kinerja Pemerintah

Tabel 2.57

Nilai Akuntabilitas Kinerja Pemerintah Tahun 2017 – 2021

Tahun	2017	2018	2019	2020	2021
Nilai	C	C	C	C	C


Sumber : Laporan Akuntabilitas Kinerja Instansi Pemerintah Kab.Dairi 2022

Dari tabel diatas dapat dilihat nilai akuntabilitas kinerja pemerintah Kabupaten Dairi pada tahun 2017 – 2021 adalah C.

##### 2.3.4.1.1.2 Peningkatan Level Maturitas Sistem Pengendalian Intern pemerintah

Gambar 2.102

Peningkatan Level Maturitas Sistem Pengendalian Intern pemerintah Tahun 2017 – 2021



Sumber : Laporan Akuntabilitas Kinerja Instansi Pemerintah Kab.Dairi 2022

Dari gambar diatas dapat dilihat bahwa pada tahun 2017 level maturitas sistem pengendalian intern pemerintah Kabupaten Dairi masih level 0, sedangkan pada tahun 2018 menjadi level 2 dan pada tahun 2019 dan 2020 masing – masing menjadi level 3 dan pada tahun 2021 Levelnya menurun menjadi Level 2.

##### 2.3.4.1.1.3 Rekomendasi LKPJ

Tabel 2.58  
Rekomendasi LKPJ Tahun 2016 – 2020

Tahun	2017	2018	2019	2020	2021
Rekomendasi	Ada	Ada	Ada	Ada	Ada

Sumber : Laporan Akuntabilitas Kinerja Instansi Pemerintah Kab.Dairi 2022

Dari tabel diatas dapat dijelaskan pada tahun 2017 – 2022 Rekomendasi LKPJ di Kabupaten Dairi ada setiap tahunnya.

#### 2.3.4.1.1.4 Nilai LPPD

Tabel 2.59  
Nilai LPPD Tahun 2017 – 2022

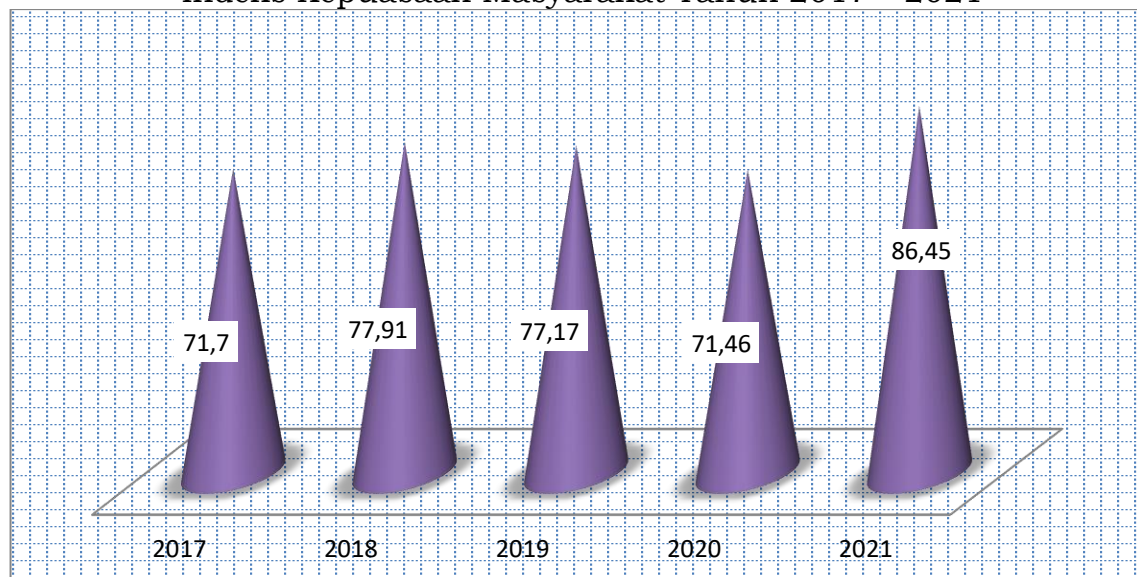
Tahun	2017	2018	2019	2020	2021
Nilai	Sedang	Sedang	Sedang	Tinggi	Sedang

Sumber : Laporan Akuntabilitas Kinerja Instansi Pemerintah Kab.Dairi Tahun 2022

Dari tabel diatas dapat dijelaskan pada tahun 2017 – 2021 Nilai LPPD Kabupaten Dairi adalah sedang setiap tahunnya dan di tahun 2020 nilai LPPD mengalami peningkatan nilai menjadi tinggi.

#### 2.3.4.1.1.5 Indeks Kepuasan Masyarakat

Gambar 2.103  
Indeks Kepuasan Masyarakat Tahun 2017 – 2021



Sumber : Laporan Akuntabilitas Kinerja Instansi Pemerintah Kab.Dairi 2022

Indeks kepuasan masyarakat Kabupaten Dairi pada tahun 2017, sebesar 71, pada tahun 2018 sebesar 77,91, sebesar 77,17 pada tahun 2019 pada tahun 2020 sebesar 71,46 dan pada tahun 2021 sebesar 86,45.

**2.3.4.1.1.6 Jumlah Kelompok Penerima Manfaat (KPM) Penerima Raskin/ Rastra**

Tabel 2.60  
Jumlah Kelompok Penerima Manfaat (KPM) Penerima Raskin/ Rastra Tahun 2017 – 2021

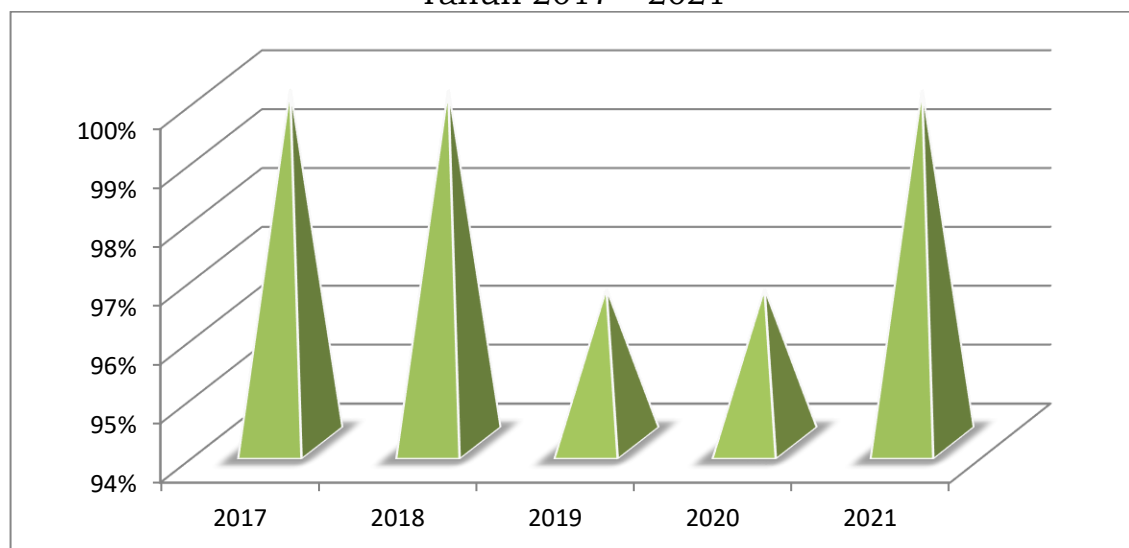
Tahun	2017	2018	2019	2020	2021
KK	16.525	16.525	16.525	16.525	17.142

Sumber : Laporan Akuntabilitas Kinerja Instansi Pemerintah Kab.Dairi 2022

Banyak Kelompok Penerima Manfaat (KPM) Penerima Raskin/ Rastra di Kabupaten Dairi pada tahun 2021 adalah sebanyak 17.142 KK setiap tahunnya.

**2.3.4.1.1.7 Persentase Paket kegiatan Yang Dilelangkan Secara Elektronik**

Gambar 2.104  
Persentase Paket kegiatan Yang Dilelangkan Secara Elektronik Tahun 2017 – 2021



Sumber : Laporan Akuntabilitas Kinerja Instansi Pemerintah Kab.Dairi 2022

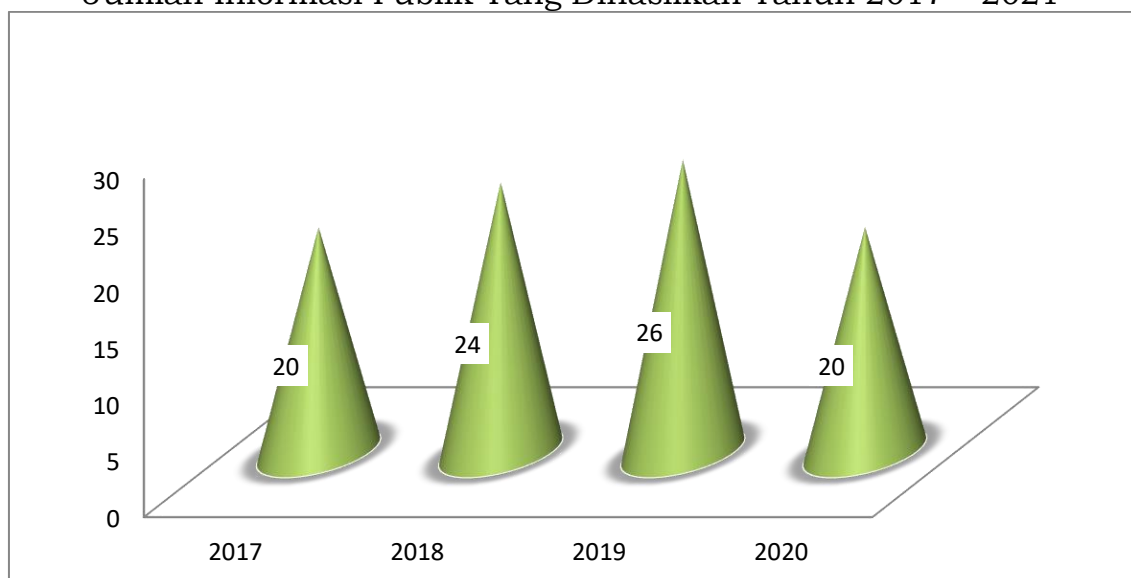
Persentase paket kegiatan yang dilelangkan secara elektronik di Kabupaten Dairi pada tahun 2017 – 2018 sebesar 100% setiap tahunnya pada tahun 2019 sampai tahun 2020 menjadi 96,61% dan pada tahun 2021 menjadi 100%.

**2.3.4.1.1.8 Jumlah Informasi Publik Yang Dihasilkan**

Dari gambar dibawah ini dapat dijelaskan banyaknya informasi publik yang dihasilkan Kabupaten Dairi pada tahun 2017 sebanyak 20 naskah, pada tahun 2018 sebanyak 24 naskah, sebanyak 26 naskah pada tahun 2019 dan pada tahun 2020 sebanyak 20 naskah.



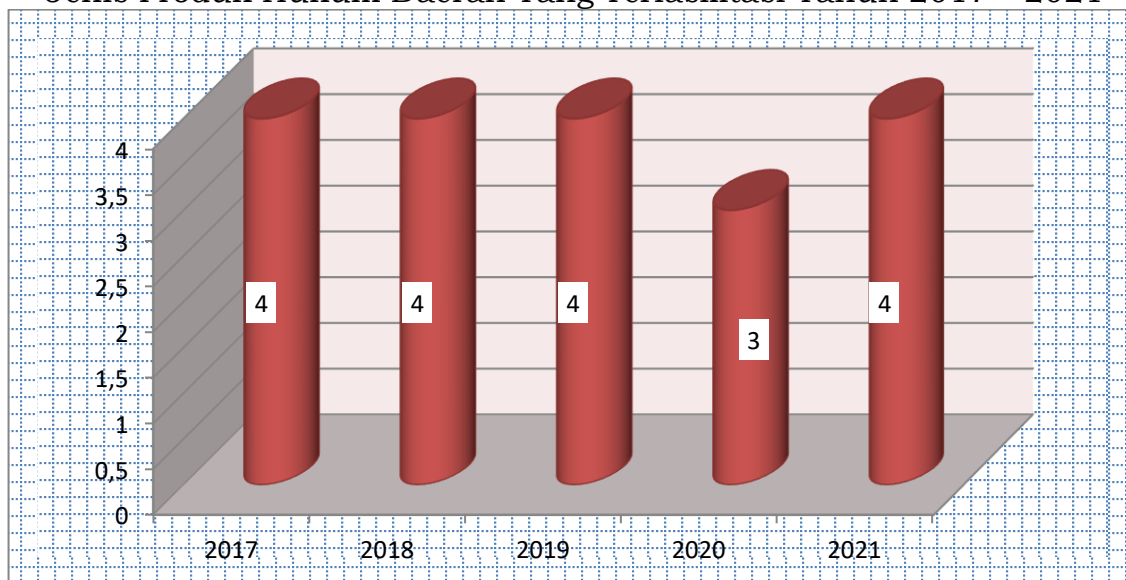
Gambar 2.105  
Jumlah Informasi Publik Yang Dihasilkan Tahun 2017 – 2021



Sumber : Laporan Akuntabilitas Kinerja Instansi Pemerintah Kab.Dairi 2022

#### 2.3.4.1.1.9 Jenis Produk Hukum Daerah Yang Terfasilitasi

Gambar 2.106  
Jenis Produk Hukum Daerah Yang Terfasilitasi Tahun 2017 – 2021



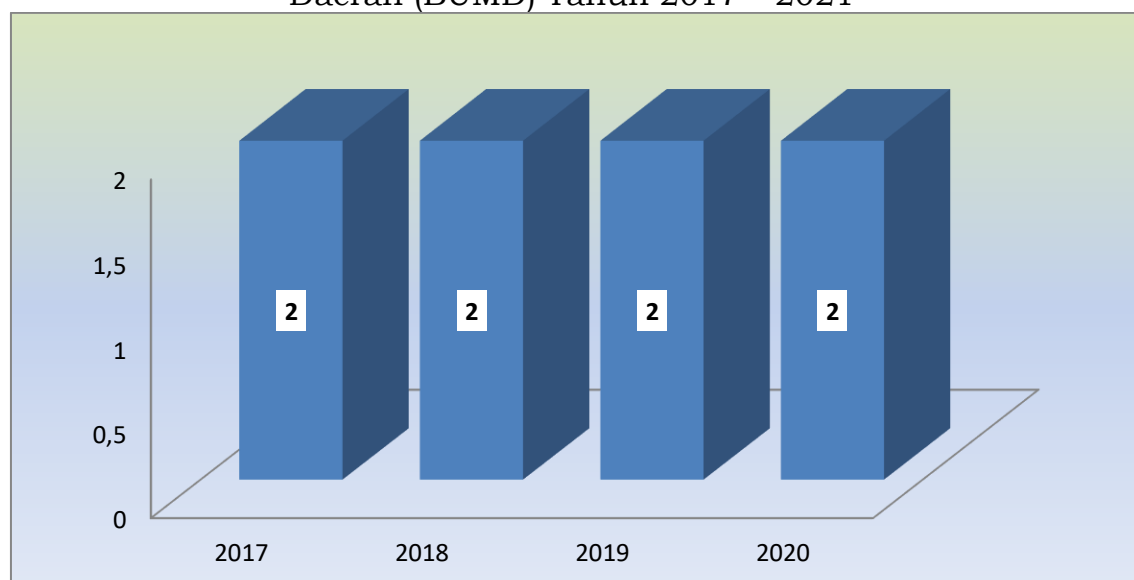
Sumber : Laporan Akuntabilitas Kinerja Instansi Pemerintah Kab.Dairi 2022

Banyaknya jenis produk hukum daerah yang terfasilitasi di Kabupaten Dairi pada tahun 2017 – 2019 sebanyak 4 jenis setiap tahunnya pada taun 2020 turun menjadi 3 dan pada tahun 2021 sebanyak 4.

#### **2.3.4.1.1.10 Monitoring dan Evaluasi Perusahaan Daerah/ Badan Usaha Milik Daerah (BUMD)**

Dari gambar dibawah ini banyaknya Perusahaan Daerah/ Badan Usaha Milik Daerah (BUMD) yang dimonitoring dan dievaluasi pada tahun 2017 – 2021 adalah 2 unit setiap tahunnya.

Gambar 2.107  
Monitoring dan Evaluasi Perusahaan Daerah/ Badan Usaha Milik Daerah (BUMD) Tahun 2017 – 2021



Sumber : Laporan Akuntabilitas Kinerja Instansi Pemerintah Kab.Dairi 2022

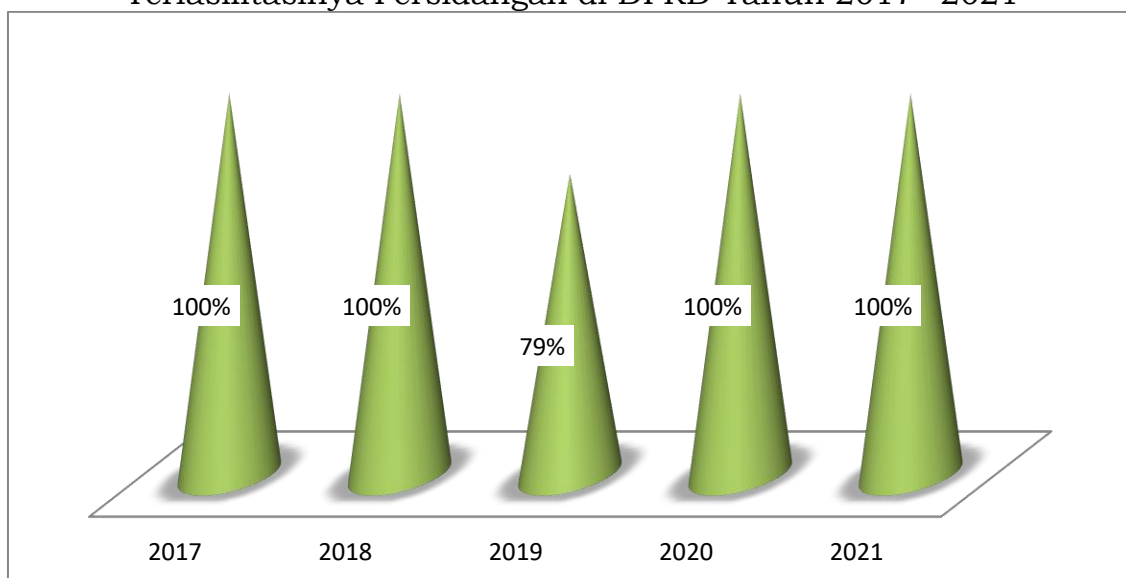
#### **2.3.4.1.2 Sekretariat Dewan**

Undang-undang Nomor 23 Tahun 2014 tentang Pemerintahan Daerah pada Pasal 95 ayat (1) menegaskan bahwa Dewan Perwakilan Rakyat Daerah (DPRD) merupakan lembaga Perwakilan Rakyat Daerah yang berkedudukan sebagai unsur penyelenggara Pemerintahan Daerah yang terdiri atas anggota Partai Politik peserta pemilihan umum yang dipilih melalui pemilihan umum.

##### **2.3.4.1.2.1 Terfasilitasinya Persidangan di DPRD**

Dari gambar dibawah ini dapat dijelaskan terfasilitasinya persidangan di DPRD pada tahun 2017 – 2018 adalah terfasilitasi 100% setiap tahunnya dan pada tahun 2019 sebesar 79% , tahun 2020 sebesar 100% dan pada tahun 2021 sebesar 100%.

Gambar 2.108  
Terfasilitasinya Persidangan di DPRD Tahun 2017- 2021



Sumber : Laporan Akuntabilitas Kinerja Instansi Pemerintah Kab.Dairi 2022

#### 2.3.4.1.3.1 Peningkatan Kapabilitas APIP

Tabel 2.61  
Peningkatan Kapabilitas APIP Tahun 2017 – 2021

Tahun	2017	2018	2019	2020	2021
Level	1	2	2	3	3

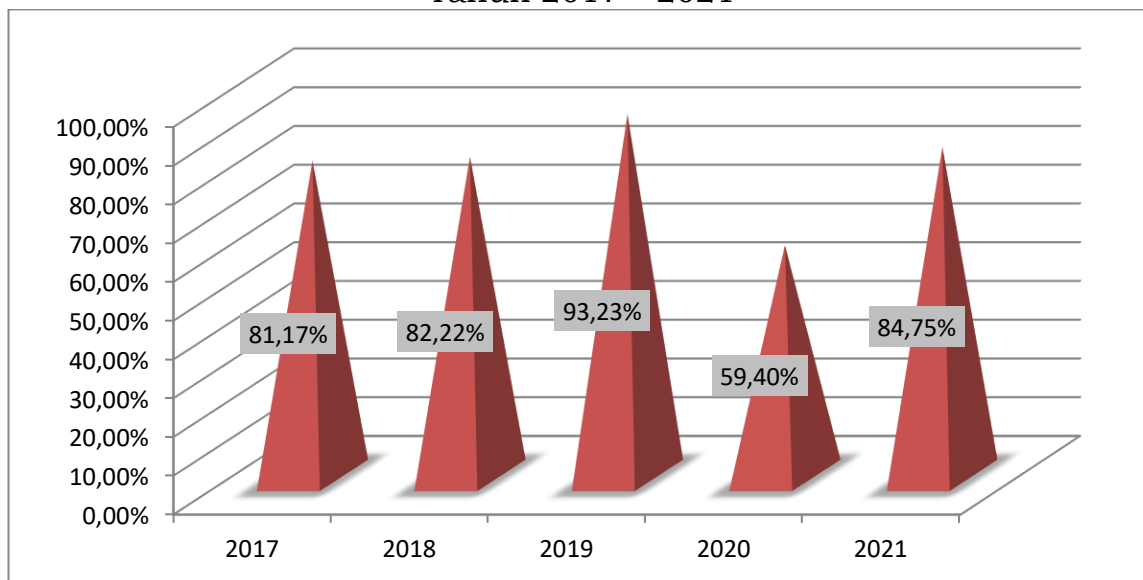
Sumber : Laporan Akuntabilitas Kinerja Instansi Pemerintah Kab.Dairi 2022

Peningkatan kapabilitas APIP Kabupaten Dairi pada tahun 2017 level 1, pada tahun 2018 level 2, level 2 pada tahun 2019, pada tahun 2020 level 3 dan pada tahun 2021 berada pada level 3.

#### 2.3.4.1.3.2 Persentase Temuan Aparat Pengawasan Yang Ditindaklanjuti

Dari gambar dibawah ini dapat dijelaskan persentase temuan aparat pengawasan yang ditindaklanjuti di Kabupaten Dairi pada tahun 2017 sebesar 81,17% pada tahun 2018 sebesar 82,2%, sebesar 93,23% pada tahun 2019 pada tahun 2020 sebesar 59,40% dan pada tahun 2021 sebesar 84,75%.

Gambar 2.109  
Persentase Temuan Aparat Pengawasan Yang Ditindaklanjuti  
Tahun 2017 – 2021



Sumber : Laporan Akuntabilitas Kinerja Instansi Pemerintah Kab.Dairi 2022

#### 2.3.4.2 Perencanaan Pembangunan

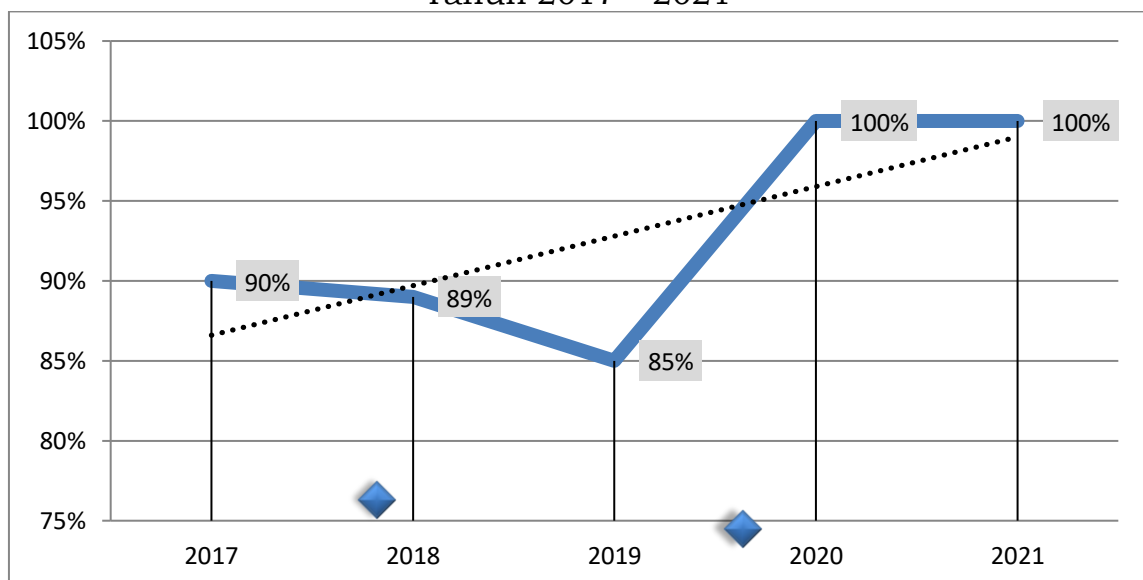
Undang-Undang Nomor 25 Tahun 2004 tentang Sistem Perencanaan Pembangunan Nasional dan Undang-Undang Nomor 23 Tahun 2014 tentang Pemerintahan Daerah mengamanatkan bahwa Pemerintah Daerah dalam menyelenggarakan pemerintahannya diwajibkan menyusun perencanaan pembangunan. Daerah sesuai dengan kewenangannya menyusun rencana pembangunan sebagai satu kesatuan dalam sistem perencanaan pembangunan nasional. Dalam menyusun perencanaan pembangunan, Pemerintah Daerah Kabupaten Dairi memadukan pendekatan teknokratik, partisipatif, politis, atas-bawah dan bawah-atas untuk mewujudkan perencanaan pembangunan Kabupaten Dairi yang visioner dan implementatif.

Rencana Pembangunan Daerah adalah tindakan masa depan yang tepat, melalui urutan pilihan, dengan memperhitungkan sumber daya yang tersedia yang dilaksanakan oleh semua komponen dalam rangka mencapai visi, misi dan tujuan yang meliputi Rencana Pembangunan Jangka Panjang Daerah (RPJPD), Rencana Pembangunan Jangka menengah Daerah (RPJMD), Rencana Strategis Organisasi Perangkat Daerah (Renstra Perangkat Daerah), Rencana Kerja Pembangunan Daerah (RKPD), dan Rencana Kerja Perangkat Daerah (Renja Perangkat Daerah).

Dalam penyusunan perencanaan pembangunan dilakukan dengan memadukan pendekatan teknokratik, partisipatif, politis, *bottom up* dan *top down*. Artinya perencanaan daerah selain memenuhi kaidah penyusunan rencana yang sistematis, terpadu, transparan dan akuntabel sertakonsisten dengan rencana lain yang relevan, kepemilikan rencana (*Sense of ownership*) juga merupakan aspek yang perlu diperhatikan. Keterlibatan stakeholder dan legislatif dalam proses pengambilan keputusan perencanaan menjadi sangat penting untuk memastikan rencana yang disusun mendapatkan dukungan optimal bagi implementasinya.

#### 2.3.4.2.1 Persentase Penjabaran Program RPJMD ke Dalam RKPD

Gambar 2.110  
Persentase Penjabaran Program RPJMD ke Dalam RKPD  
Tahun 2017 – 2021



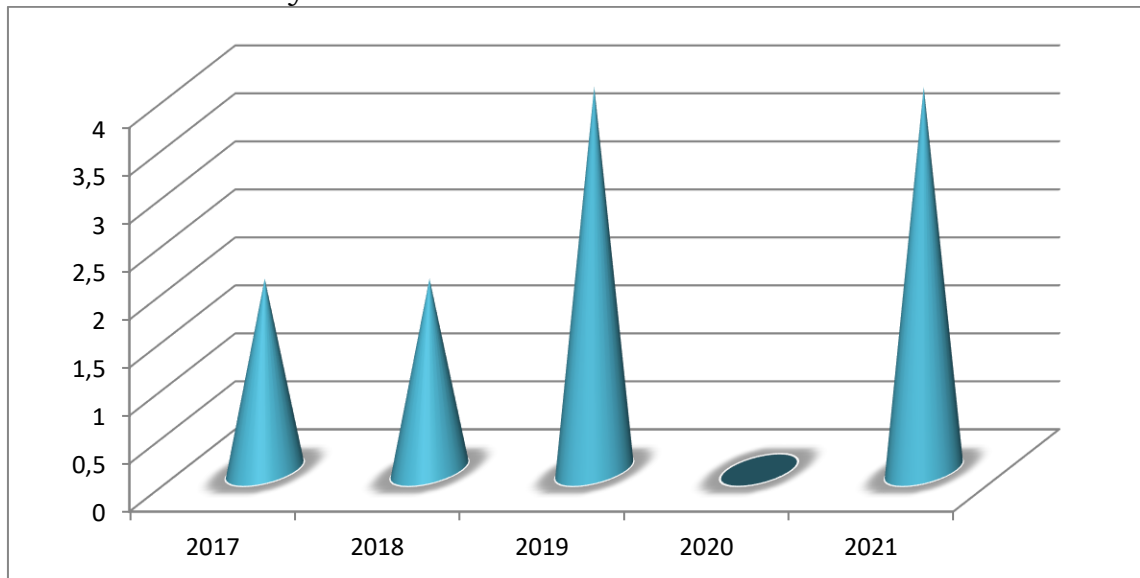
Sumber : Laporan Akuntabilitas Kinerja Instansi Pemerintah Kab.Dairi 2022

Persentase penjabaran program RPJMD ke dalam RKPD di Kabupaten Dairi pada Tahun 2017 sebesar 90%, pada Tahun 2018 sebesar 89%, sebesar 85% pada Tahun 2019 dan pada Tahun 2020 hingga 2021 sebesar 100%.

#### 2.3.4.2.2 Tersedianya Dokumen Perencanaan

Dari gambar dibawah dapat dijelaskan tersedianya dokumen perencanaan di Kabupaten Dairi adalah sebagai berikut pada Tahun pada Tahun 2017 sebanyak 2 dokumen, sebanyak 2 dokumen pada Tahun 2018 dan pada Tahun 2019 sebanyak 4 dokumen untuk Tahun 2020 data tidak tersedia dan pada tahun 2021 sebanyak 4 dokumen.

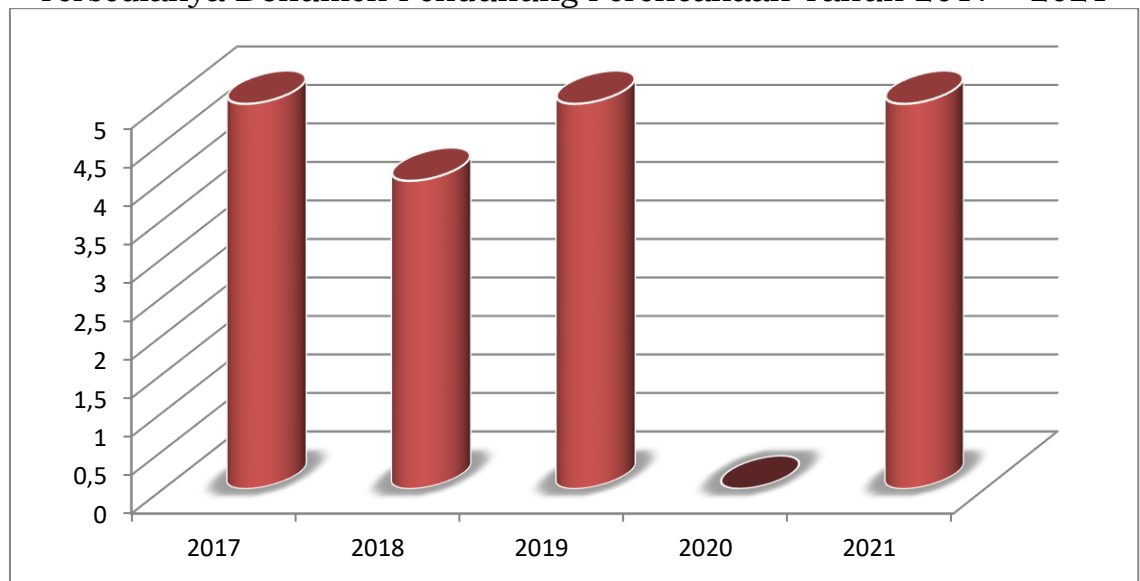
Gambar 2.111  
Tersedianya Dokumen Perencanaan Tahun 2017- 2021



Sumber : Laporan Akuntabilitas Kinerja Instansi Pemerintah Kab.Dairi 2022

#### 2.3.4.2.3 Tersedianya Dokumen Pendukung Perencanaan

Gambar 2.112  
Tersedianya Dokumen Pendukung Perencanaan Tahun 2017 - 2021



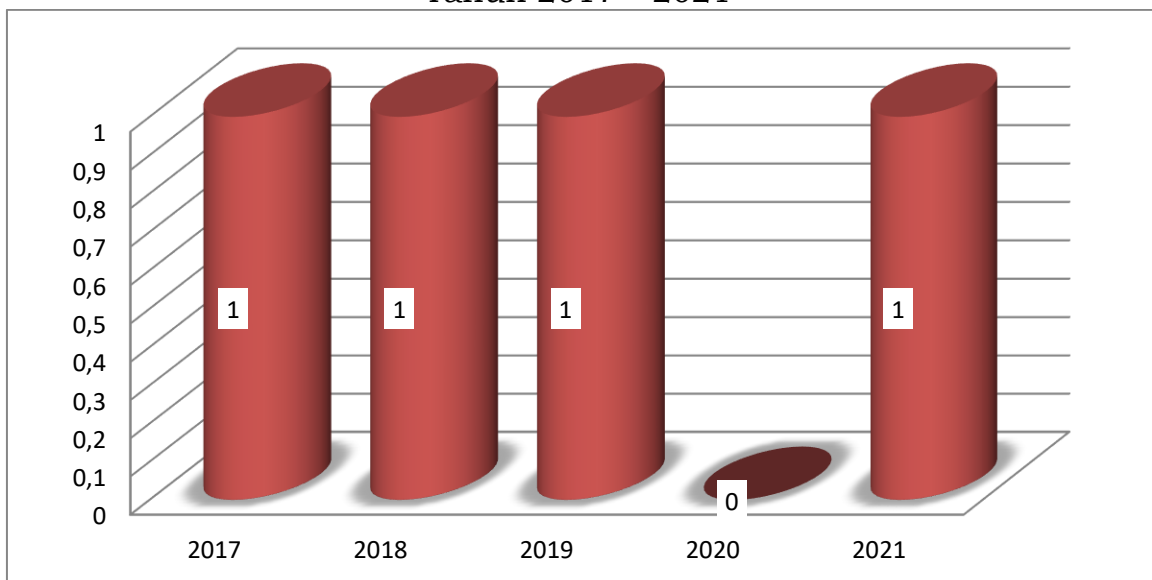
Sumber : Laporan Akuntabilitas Kinerja Instansi Pemerintah Kab.Dairi 2022

Banyaknya dokumen pendukung perencanaan yang tersedia di Kabupaten Dairi pada tahun 2017 sebanyak 5 unit, dan pada tahun 2018 sebanyak 4 unit sedangkan pada tahun 2019 sebanyak 5 unit untuk tahun 2020 data tidak tersedia dan pada tahun 2021 sebanyak 5.

#### 2.3.4.2.4 Terbangun dan Terpeliharanya Sistem Perencanaan Berbasis Elektronik

Dari gambar dibawah ini dapat dijelaskan terbangun dan terpeliharanya sistem perencanaan berbasis elektronik di Kabupaten Dairi pada tahun 2017 – 2019 adalah sebanyak 1 sistem untuk masing-masing tahun untuk tahun 2020 data tidak tersedia dan pada tahun 2021 sebanyak 1.

Gambar 2.113  
Terbangun dan Terpeliharanya Sistem Perencanaan Berbasis Elektronik Tahun 2017 – 2021

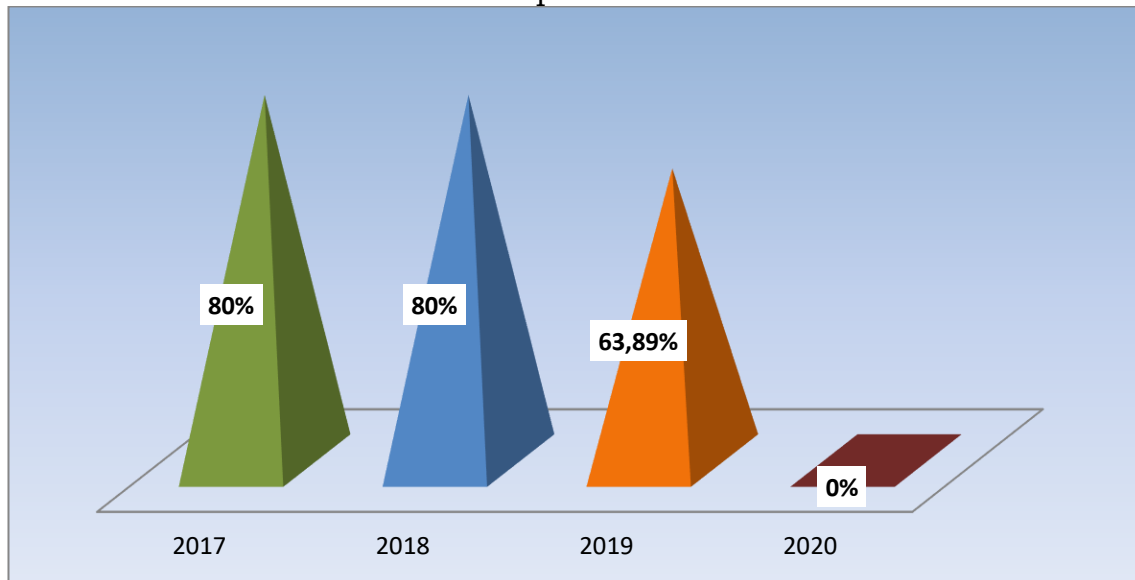


Sumber : Laporan Akuntabilitas Kinerja Instansi Pemerintah Kab.Dairi 2022

#### **2.3.4.2.5 Persentase Masyarakat yang Mengikuti Musrenbang RKPD di Kecamatan dan Kabupaten**

Persentase masyarakat yang mengikuti Musrenbang RKPD di Kecamatan dan Kabupaten di Kabupaten Dairi pada tahun 2017– 2018 sebesar 80% tiap tahunnya sedangkan pada tahun 2019 sebesar 63,89% dan untuk tahun 2020 data tidak tersedia.

Gambar 2.114  
 Persentase Masyarakat yang Mengikuti Musrenbang RKPD di  
 Kecamatan dan Kabupaten Tahun 2017 – 2021

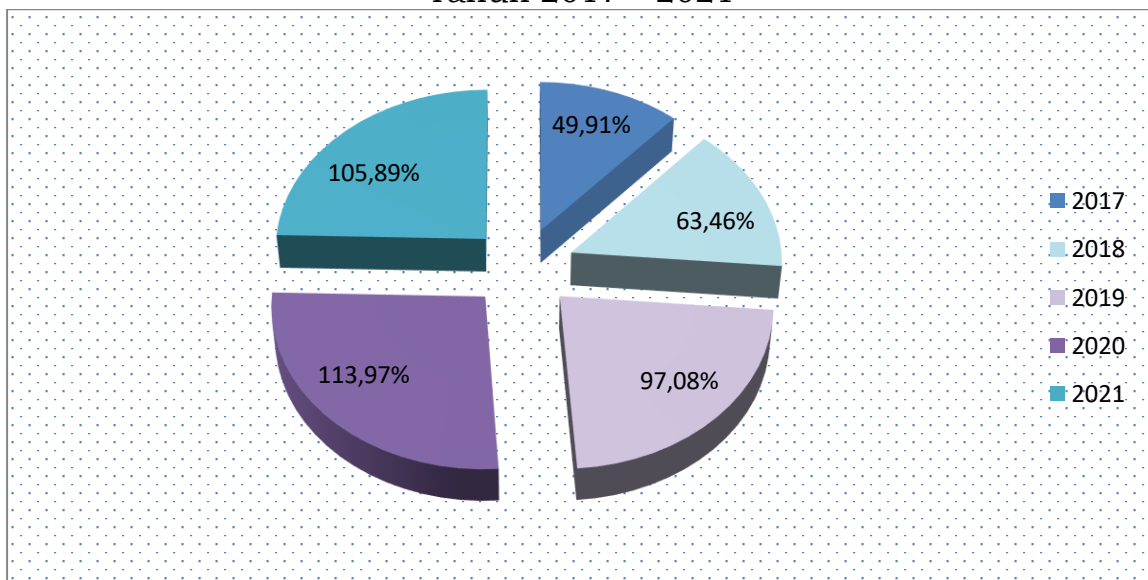


Sumber : Laporan Akuntabilitas Kinerja Instansi Pemerintah Kab.Dairi 2022

### 2.3.4.3 Keuangan

#### 2.3.4.3.1 Persentase Pencapaian Target Pajak dan Retribusi Daerah

Gambar 2.115  
 Persentase Pencapaian Target Pajak dan Retribusi Daerah  
 Tahun 2017 – 2021



Sumber :Dairi dalam Angka, BPS

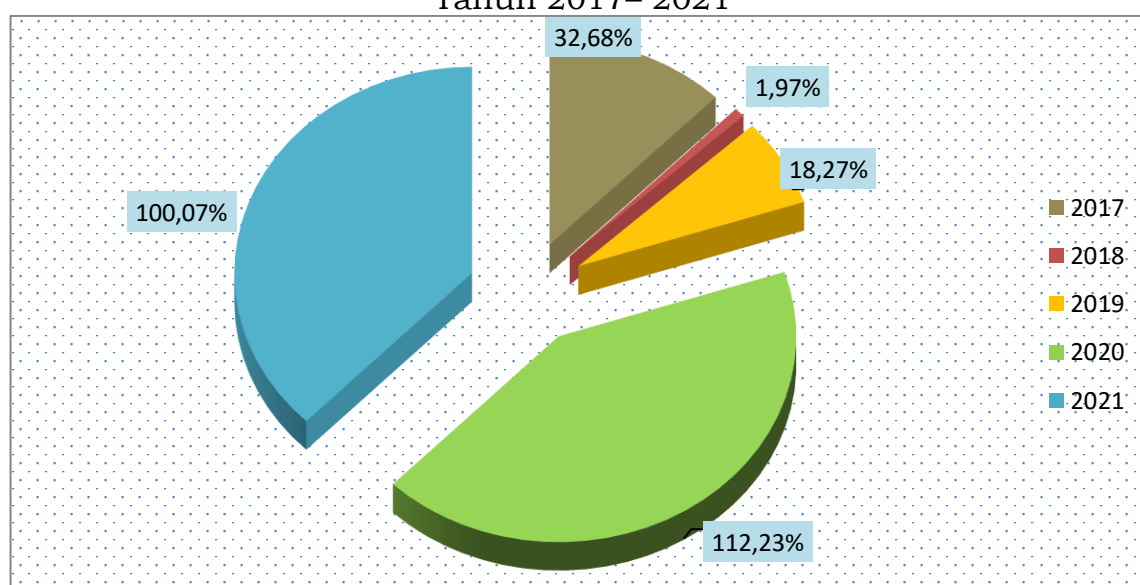
Persentase pencapaian target pajak dan retribusi daerah di Kabupaten Dairi pada tahun 2017 sebesar 49,91%, sebesar 63,46% pada tahun 2018 , pada tahun 2019 sebesar 97,08% pada tahun 2020 naik menjadi nilai 70.60% dan pada tahun 2021 menurun menjadi 105.89%.



### 2.3.4.3.2 Persentase Tingkat Pertumbuhan Realisasi Penerimaan Pajak Daerah

Dari gambar dibawah ini dapat dijelaskan Persentase Tingkat Pertumbuhan Realisasi Penerimaan Pajak Daerah di Kabupaten Dairi pada tahun 2017 sebesar 32,68%, pada tahun 2018 sebesar 1,97%, sebesar 18,27% pada tahun 2019 pada tahun 2020 sebesar 112,23% dan pada tahun 2021 sebesar 100,07%.

Gambar 2.116  
Persentase Tingkat Pertumbuhan Realisasi Penerimaan Pajak Daerah Tahun 2017– 2021



Sumber : Laporan Akuntabilitas Kinerja Instansi Pemerintah Kab.Dairi 2022

### 2.3.4.3.3 Opini Laporan Keuangan

Tabel 2.62  
Opini Laporan Keuangan Tahun 2017– 2021

Tahun	2017	2018	2019	2020	2021
Kriteria	WTP	WTP	WTP	WTP	WTP

Sumber : Laporan Akuntabilitas Kinerja Instansi Pemerintah Kab.Dairi 2022

Dari tabel diatas dapat dilihat opini laporan keuangan Kabupaten Dairi dari tahun 2017 – 2021 adalah dengan WTP setiap tahunnya.

### 2.3.4.3.4 Penyusunan APBD Tepat Waktu

Tabel 2.63  
Penyusunan APBD Tepat Waktu Tahun 2017– 2021

Tahun	2017	2018	2019	2020	2021
31 Desember	Tepat Waktu	Tepat Waktu	Tepat Waktu	Tepat Waktu	Tepat Waktu

Sumber : Laporan Akuntabilitas Kinerja Instansi Pemerintah Kab.Dairi 2022

Dari tabel diatas dapat dijelaskan untuk Penyusunan APBD Kabupaten Dairi dari tahun 2017- 2021 adalah Tepat waktu setiap tahunnya.

### 2.3.4.3.5 Penyusunan LKPD Tepat Waktu

Tabel 2.64  
Penyusunan LKPD Tepat Waktu Tahun 2017- 2021

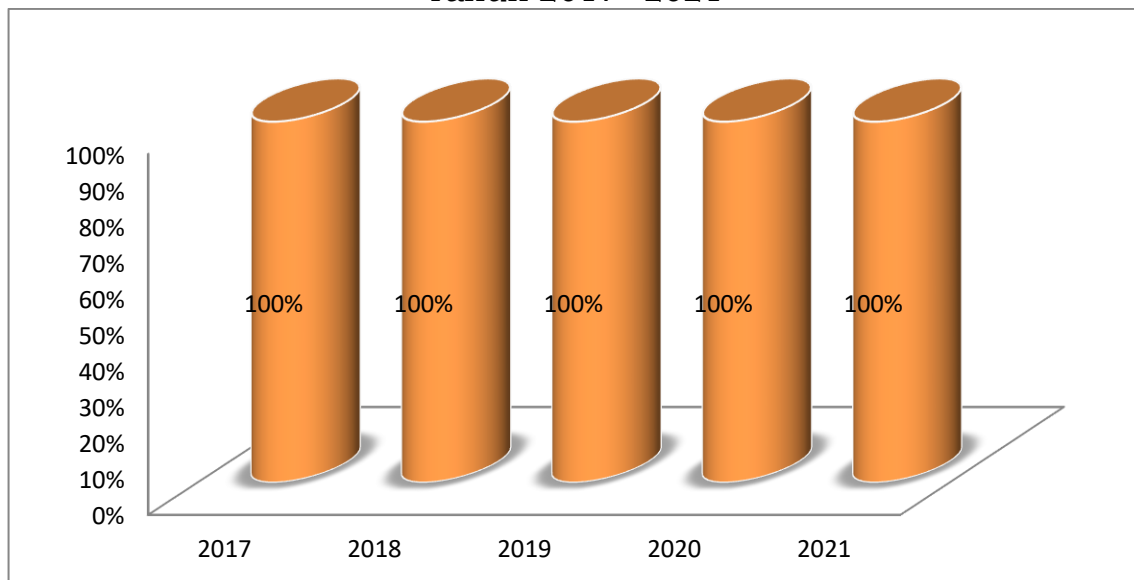
Tahun	2017	2018	2019	2020	2021
31 Maret	Tepat Waktu	Tepat Waktu	Tepat Waktu	Tepat Waktu	Tepat Waktu

Sumber : Laporan Akuntabilitas Kinerja Instansi Pemerintah Kab.Dairi 2022

Dari tabel diatas dapat dijelaskan untuk Penyusunan APBD Kabupaten Dairi dari tahun 2017- 2021 adalah Tepat waktu setiap tahunnya.

### 2.3.4.3.6 Persentase Penjabaran Program RKPD ke Dalam KUA/PPAS

Gambar 2.117  
Persentase Penjabaran Program RKPD ke Dalam KUA/PPAS Tahun 2017- 2021



Sumber : Laporan Akuntabilitas Kinerja Instansi Pemerintah Kab.Dairi 2022

Persentase Penjabaran Program RKPD ke Dalam KUA/PPAS Kabupaten Dairi pada taun 2017- 2021 adalah 100% setiap tahunnya.

### 2.3.4.4 Aparatur dan Kepegawaian

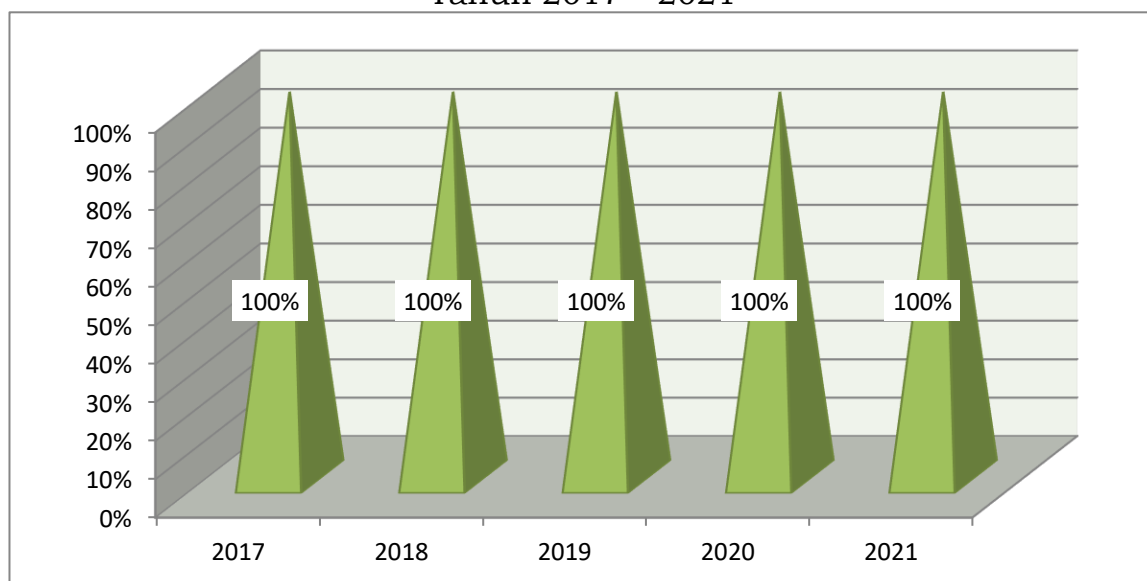
Aparatur Sipil Negara (ASN) adalah Profesi bagi Pegawai Negeri Sipil dan Pegawai Pemerintah dengan Perjanjian kerja yang bekerja pada instansi pemerintah, diangkat oleh pejabat pembina kepegawaian,

diserahi tugas dalam suatu jabatan pemerintahan serta digaji berdasarkan peraturan perundang-undangan.

Untuk mewujudkan aparatur sipil negara sebagai bagian dari reformasi birokrasi, perlu ditetapkan Aparatur Sipil Negara sebagai profesi yang memiliki kewajiban mengelola mengembangkan dirinya dan wajib mempertanggungjawabkan kinerjanya serta menerapkan prinsip merit dalam pelaksanaan manajemen aparatur sipil negara.

#### **2.3.4.4.1 Persentase Penanganan Kasus Terhadap Pelanggaran Disiplin**

Gambar 2.118  
Persentase Penanganan Kasus Terhadap Pelanggaran Disiplin  
Tahun 2017 – 2021



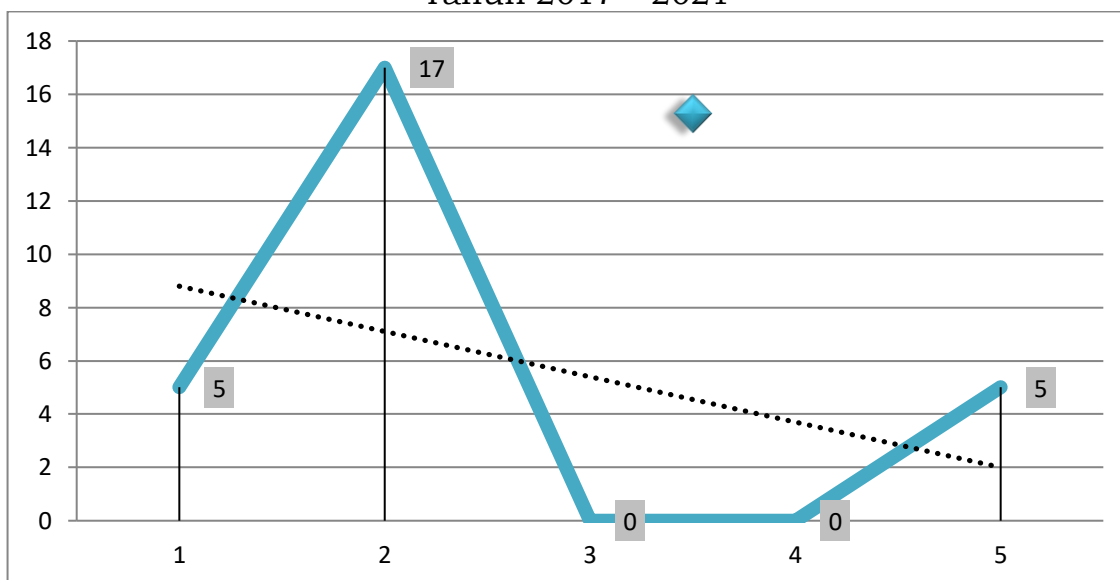
Sumber : Laporan Akuntabilitas Kinerja Instansi Pemerintah Kab.Dairi 2022

Persentase Penanganan Kasus Terhadap Pelanggaran Disiplin Kabupaten Dairi pada tahun 2017 – 2021 adalah tercapai 100 % setiap tahunnya.

#### **2.3.4.4.2 Jumlah Aparatur yang Memiliki Sertifikasi Diklat Kepemimpinan**

Dari gambar dibawah ini dapat dijelaskan jumlah aparatur yang memiliki sertifikasi diklat kepemimpinan Kabupaten Dairi pada tahun 2015 sebanyak 10 orang, sebanyak 10 orang pada tahun 2016, pada tahun 2017 sebanyak 5 orang, sebanyak 17 orang pada tahun 2018 untuk tahun 2019 dan 2020 data tidak tersedia.

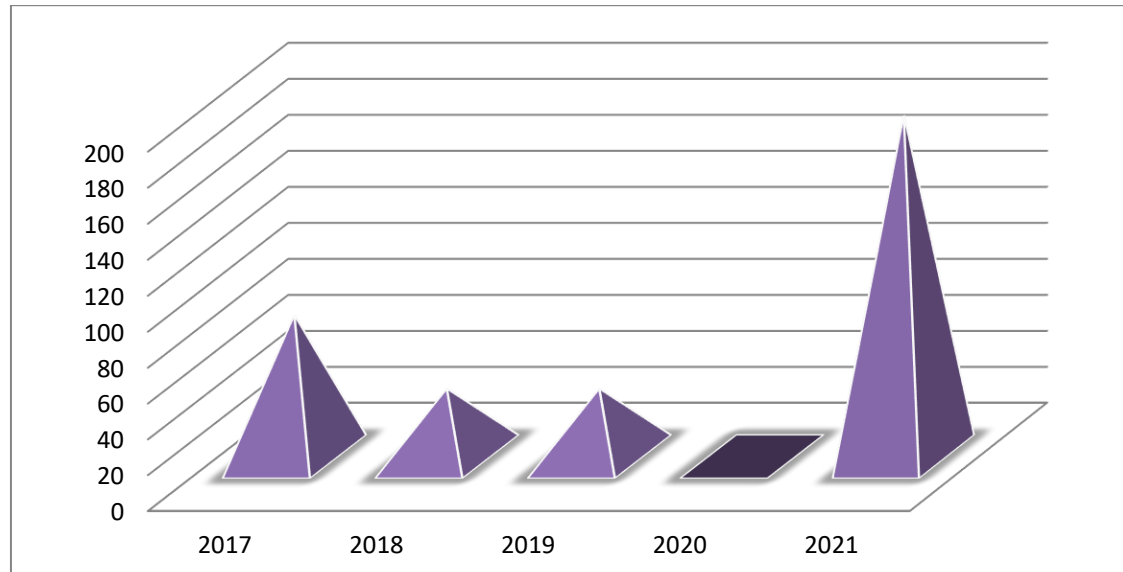
Gambar 2.119  
 Jumlah Aparatur yang Memiliki Sertifikasi Diklat Kepemimpinan  
 Tahun 2017 – 2021



Sumber : Laporan Akuntabilitas Kinerja Instansi Pemerintah Kab.Dairi 2022

#### 2.3.4.4.3 Jumlah Guru Diklat Penilaian Kinerja Guru (PKG)

Gambar 2.120  
 Jumlah Guru Diklat Penilaian Kinerja Guru (PKG)  
 Tahun 2017 – 2021

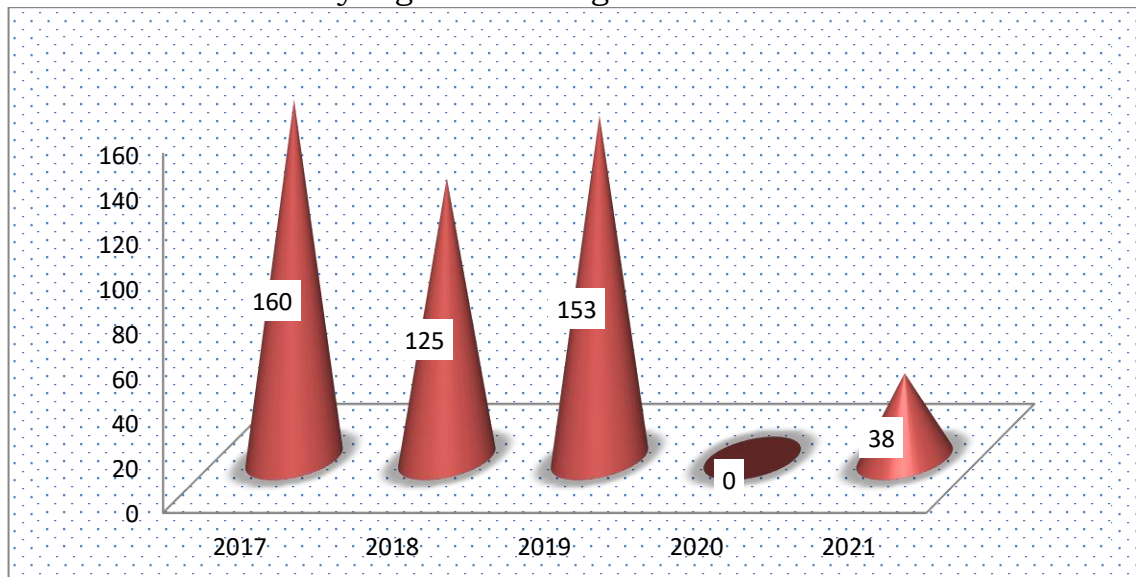


Sumber : Laporan Akuntabilitas Kinerja Instansi Pemerintah Kab.Dairi 2022

Banyaknya guru diklat penilaian kinerja guru (PKG) di Kabupaten Dairi pada tahun 2017 sebanyak 79 Orang, sebanyak 38 Orang pada tahun 2018 dan pada tahun 2019 sebanyak 38 Orang untuk tahun 2020 data tidak tersedia dan pada tahun 2021 sebanyak 190 orang.

#### 2.3.4.4.4 Jumlah PNS yang Diklat Fungsional

Gambar 2.121  
Jumlah PNS yang Diklat Fungsional Tahun 2017 – 2021



Sumber : Laporan Akuntabilitas Kinerja Instansi Pemerintah Kab.Dairi 2022

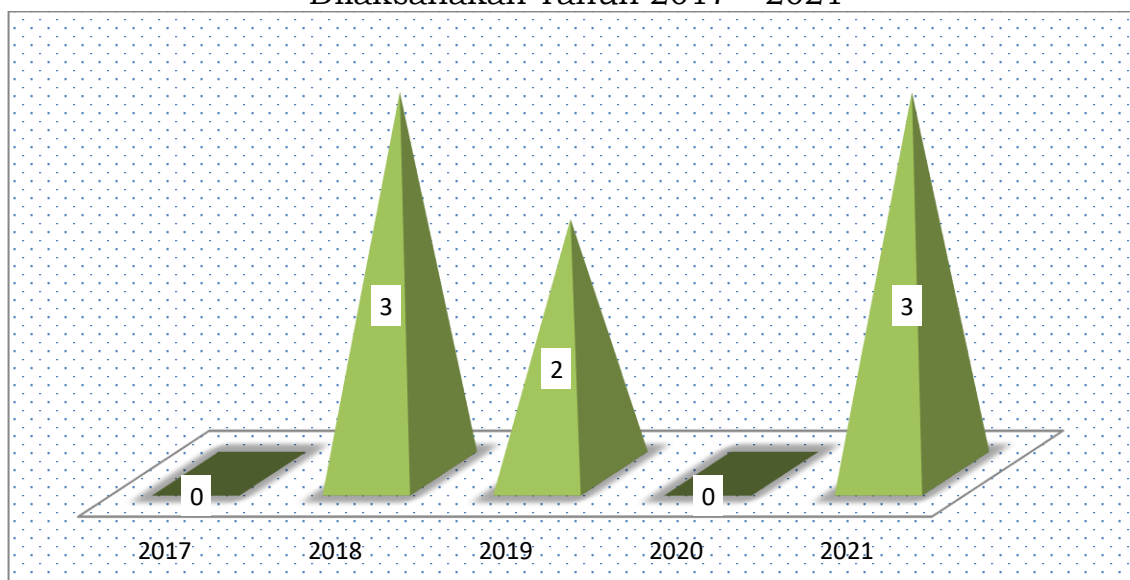
Dari gambar diatas dapat dilihat jumlah PNS yang mengikuti diklat fungsional pada tahun 2017 sebanyak 160 Orang, sebanyak 125 Orang pada tahun 2018 dan pada tahun 2019 sebanyak 153 Orang untuk tahun 2020 data tidak tersedia dan pada tahun 2021 sebanyak 38.

#### 2.3.4.5 Penanggulangan Bencana Daerah

##### 2.3.4.5.1 Tersedianya Bahan Kebijakan Teknis Kelitbangan Daerah Yang Dilaksanakan

Dari gambar dibawah dapat dijelaskan tersedianya bahan kebijakan teknis kelitbangan daerah yang dilaksanakan Kabupaten Dairi pada tahun 2018 sebanyak 3 dokumen dan sebanyak 2 dokumen pada tahun 2019 untuk tahun 2020 data tidak tersedia dan tahun 2021 data yang tersedia 3 dokumen.

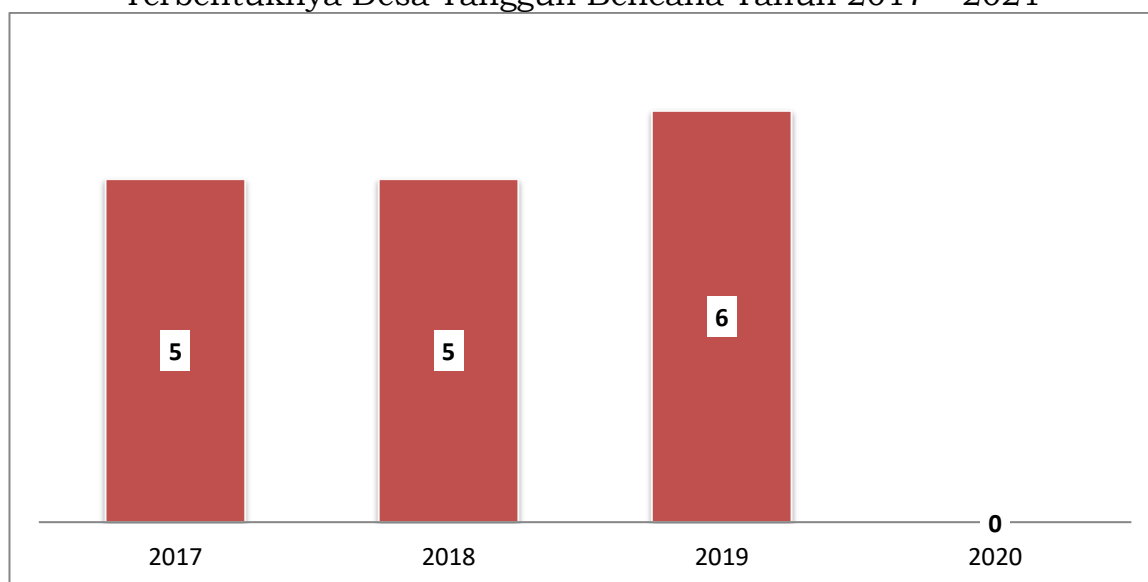
Gambar 2.122  
Tersedianya Bahan Kebijakan Teknis Kelitbangan Daerah Yang Dilaksanakan Tahun 2017 – 2021



Sumber : Laporan Akuntabilitas Kinerja Instansi Pemerintah Kab.Dairi 2022

#### 2.3.4.5.2 Terbentuknya Desa Tangguh Bencana

Gambar 2.123  
Terbentuknya Desa Tangguh Bencana Tahun 2017 – 2021



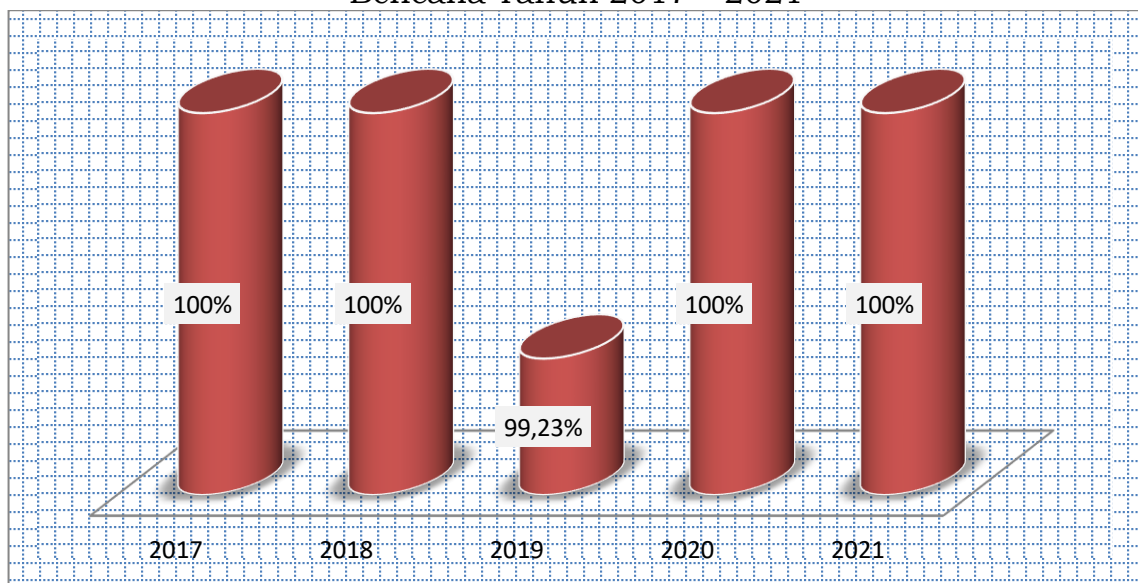
Sumber : Laporan Akuntabilitas Kinerja Instansi Pemerintah Kab.Dairi 2022

Banyaknya desa tangguh bencana yang terbentuk di Kabupaten Dairi pada tahun 2017 – 2018 adalah sebanyak 5 desa dan sebanyak 6 desa pada tahun 2019 dan untuk tahun 2020 data tidak tersedia.

### 2.3.4.5.3 Terpenuhiya Kebutuhan Dasar Korban Bencana Saat Tanggap Darurat Bencana

Dari gambar dibawah dapat dilihat persentase terpenuhinya kebutuhan dasar korban bencana saat tanggap darurat bencana di Kabupaten Dairi pada tahun 2017 – 2021 adalah sebesar 100% setiap tahunnya dan sebesar 99,32% pada tahun 2019 di tahun 2020 kembali dengan nilai 100% dan pada tahun 2021 seesar 100%.

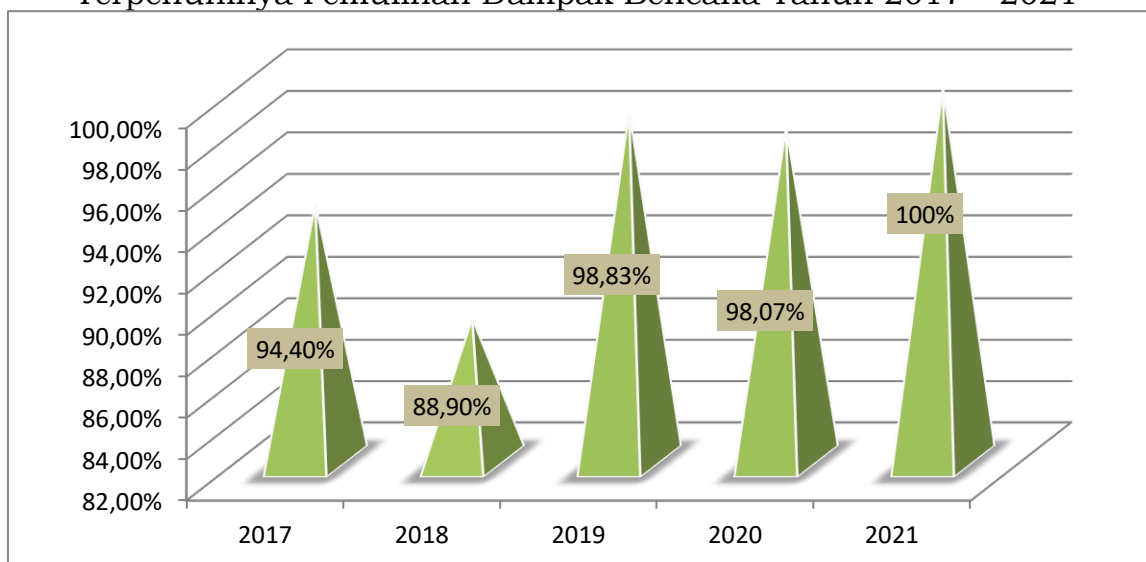
Gambar 2.124  
Terpenuhiya Kebutuhan Dasar Korban Bencana Saat Tanggap Darurat  
Bencana Tahun 2017 – 2021



Sumber : Laporan Akuntabilitas Kinerja Instansi Pemerintah Kab.Dairi 2022

### 2.3.4.5.4 Terpenuhiya Pemulihan Dampak Bencana

Gambar 2.125  
Terpenuhiya Pemulihan Dampak Bencana Tahun 2017 – 2021



Sumber : Laporan Akuntabilitas Kinerja Instansi Pemerintah Kab.Dairi 2022

Persentase terpenuhinya pemulihan dampak bencana di Kabupaten Dairi pada tahun 2017 sebesar 94,40%, sebesar 88,90% pada tahun 2018 dan pada tahun 2019 sebesar 98,83% Tahun 2020 sebesar 98,07% dan pada tahun 2021 sebesar 100%.

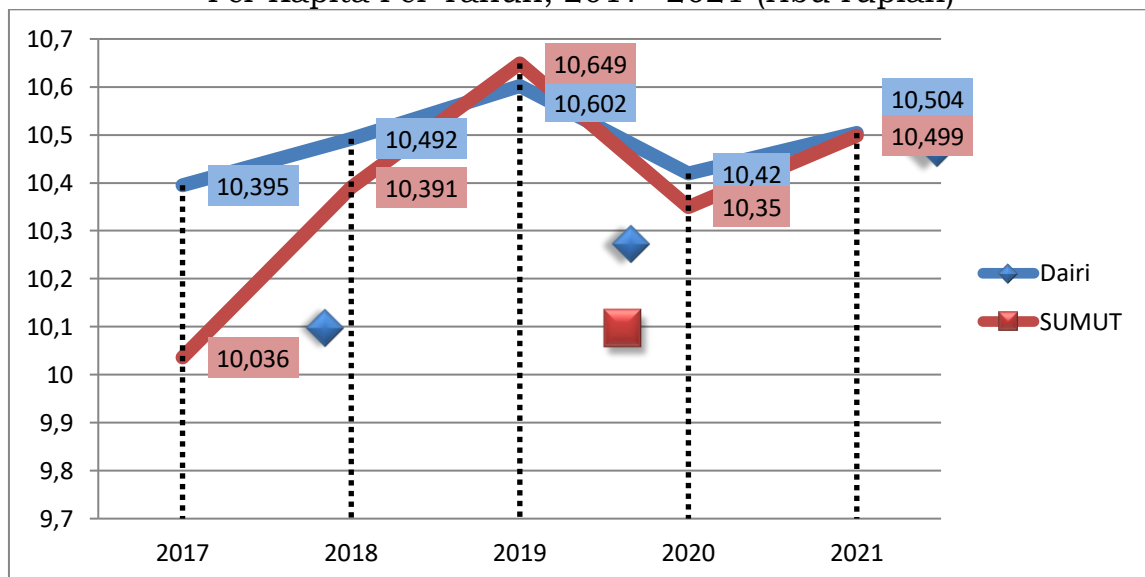
## 2.4. Aspek Daya Saing Daerah

### 2.4.1. Fokus Kemampuan Ekonomi Daerah

#### 2.4.1.1. Pengeluaran Masyarakat Per Kapita

Rata-rata pengeluaran per kapita disesuaikan masyarakat mencerminkan kemampuan masyarakat dalam membelanjakan uangnya dalam bentuk barang maupun jasa. Rata-rata pengeluaran per kapita disesuaikan Kabupaten Dairi dan Sumatera Utara disajikan pada gambar berikut :

Gambar 2.126  
Rata-rata Pengeluaran Masyarakat Kabupaten Dairi dan Sumatera Utara Per Kapita Per Tahun, 2017 -2021 (ribu rupiah)



Sumber : Dairi Dalam Angka, 2022

Pengeluaran per kapita di Kabupaten Dairi mengalami kenaikan dari tahun ke tahun. Selama 5 tahun terakhir, pada tahun 2017 pengeluaran per kapita penduduk sekitar 10395 per tahun, pengeluaran per kapita penduduk sekitar 10492 pada tahun 2018 dan pengeluaran per kapita penduduk sekitar 10649 pada tahun 2019, pada tahun 2020 mengalami penurunan sebesar 10420 ribu rupiah per kapita per tahun dan pada tahun 2021 pengeluaran perkapita penduduk Dairi yaitu 10504.

Hal serupa juga terjadi pada Provinsi Sumatera Utara secara keseluruhan, selama 5 tahun terakhir rata-rata nilai pengeluaran per



kapita penduduk Sumatera Utara terus mengalami peningkatan pada tahun 2021 pengeluaran perkapita penduduk sebesar 10499 pertahunnya.

## 2.4.2 Fokus Fasilitas Wilayah/Infrastruktur

### A. Pekerjaan Umum

Berdasarkan data Tahun 2022 dapat diketahui kondisi jalan, jembatan dan luas irigasi dalam keadaan baik dalam tabel dibawah ini

#### 1. Panjang jalan

Panjang jalan dalam kondisi baik di Kabupaten Dairi pada tahun 2022 sepanjang 740,95 Km atau sebanyak 69,346%.

Tabel 2.65  
Panjang Jalan Dalam Kondisi Baik di Kabupaten Dairi Tahun 2021

No	Keterangan	Panjang Kondisi Keadaan Baik	Persentase
1	Jalan	740,95Km	$740,95/1.608,48 = 69,346\%$

Sumber : Dairi dalam Angka , 2022

#### 2. Luas Irigasi

Dalam rangka pemenuhan kebutuhan air irigasi bagi pertanian, dilakukan upaya penyediaan air melalui kegiatan perencanaan teknis prasarana jaringan irigasi, rehabilitasi serta operasi dan pemeliharaan prasarana irigasitersebar pada jaringan irigasi yang menjadi kewenangan Pemerintah Kabupaten Dairi.

Tabel 2.66  
Luas Irigasi Dalam Kondisi Baik di Kabupaten Dairi Tahun 2021

No	Keterangan	Luas Irigasi Keadaan Baik	Persentase
1	Irigasi	65,48%	$65,48/89,03 = 135,97\%$

Sumber : Dinas PUPR Kab Dairi, 2022

Luas irigasi dalam kondisi baik di Kabupaten Dairi pada tahun 2021 sesuai dengan tabel diatas sepanjang 65,48% atau sebanyak 135,97% dari seluruh luas irigasi yang ada.

### **3. Daya tampung Tempat Pemrosesan Akhir Sampah (TPA) Kabupaten Dairi.**

Prasarana dan sarana pengelolaan persampahan meliputi dari fasilitas pengangkutan (truk, gerobak dorong, gerobak motor, kontainer, TPS dan depo dan transito) sampai di TPA. Sampai dengan akhir Tahun 2021 persentase jumlah sampah yang selesai di tangani 50,75%.

## **B. Perumahan**

### **1. Penduduk Terlayani Air Minum**

Cakupan pelayanan penduduk terlayani air minum layak, dihitung berdasar persentase perbandingan antara jumlah penduduk yang terlayani air minum dibanding dengan keseluruhan penduduk Kabupaten Dairi. Perkembangan cakupan pelayanan penduduk terlayani air minum yang disalurkan oleh PDAM Tirta Nciho di Kabupaten Dairi terlihat pada tabel berikut.

Tabel 2.67  
Jumlah Pelanggan PDAM Tirta Ncihodi Kabupaten Dairi Pada Tahun 2017 - 2021

Tahun	2017	2018	2019	2020	2021
Jumlah Pelanggan	15366	16752	17717	20.817	19.934

Sumber: Dairi Dalam Angka Tahun 2021

Jumlah pelangga PDAM Tirta Nciho di Kabupaten Dairi sesuai dengan tabel diatas pada tahun 2017 - 2020 meningkat. Sampai dengan tahun 2021 jumlah pelanggan PDAM Tirta Nciho mengalami penurunan jumlah menjadi 19.934 pelanggan.

### **2. Penduduk Menggunakan Listrik PT. PLN**

Perkembangan cakupan pelayanan penduduk terlayani aliran listrik, yang disalurkan oleh PT.PLN di Kabupaten Dairi terlihat pada tabel berikut.

Tabel 2.68  
Jumlah Pelanggan pada PT PLN (Persero) Tahun 2017 - 2021

Tahun	2017	2018	2019	2020	2021
Jumlah Pelanggan	67.358	75.844	-	79.571	82.667

Sumber : Dairi Dalam Angka,2022

### 3. Jumlah Kawasan Kumuh yang ditangani

Kawasan kumuh adalah kawasan di mana rumah dan kondisi hunian masyarakat di kawasan tersebut sangat buruk rumah maupun sarana dan prasarana yang ada tidak sesuai dengan standar yang berlaku, baik standar kebutuhan, kepadatan bangunan, persyaratan rumah sehat, kebutuhan sarana air bersih, sanitasi maupun persyaratan kelengkapan prasarana jalan, ruang terbuka, serta kelengkapan fasilitas sosial lainnya.

#### 2.4.3 Fokus Iklim Investasi

Untuk mendukung iklim investasi yang baik dan kondusif dipengaruhi oleh beberapa faktor salah satu diantaranya adalah tingkat kriminalitas di suatu daerah. Di Kabupaten Dairi dalam angka kriminalitas pada Tahun 2021 terlihat pada tabel berikut di bawah ini.

#### A. Angka Kriminalitas

Tabel 2.69  
Jumlah Angka Kriminalitas di Kabupaten Dairi Tahun 2021

No	Jenis Kejahatan/Pelanggaran	Dilaporkan	Diselesaikan	Belum Selesai
1.	Ketertiban Umum	10	6	4
2.	Pemeriksaan	-	-	-
3.	Perjudian	13	12	1
4.	Kejahatan Terhadap Nyawa	3	2	1
5.	Penganiayaan Berat	0	0	0
6.	Pencurian dengan Pemberatan	18	17	1
7.	Pencurian dengan kekerasan	0	0	0
8.	Pemerasan dengan Ancaman	0	0	0
9.	Penggelapan	6	1	5
10.	Senjata Api	0	0	0
11.	Narkotika	43	30	13
12.	Piskotropika	0	0	0
13.	Hak Kekayaan Intelektual	0	0	0
14.	Perkara Kehutanan (Illegal Logging)	0	0	0
15.	Perkara Lingkungan Hidup	0	0	0
16.	Perbankan	0	0	0
17.	Penggelapan	0	0	0
18.	Perkara Uang Palsu	0	0	0
19.	Pertambangan Tanpa Izin	0	0	0
20.	Pencucian Uang	0	0	0
21.	Perdagangan Orang, Perempuan dan Anak (Trafficking)	0	0	0

22. Kekerasan dalam Rumah Tangga	0	0	0
23. Terorisme	0	0	0
Jumlah Kasus	93	68	25

Sumber : Dairi Dalam Angka Tahun 2022

## **B. Jumlah Demonstrasi**

Demonstrasi atau unjuk rasa merupakan suatu peristiwa biasa yang merupakan sebuah gerakan protes yang dilakukan sekumpulan orang untuk menyatakan pendapat kelompok tersebut atau menentang kebijakan yang dilaksanakan oleh pihak lain. Aksi demonstrasi yang terjadi umumnya dilakukan oleh mahasiswa yang menentang kebijakan pemerintah atau oleh buruh yang tidak puas dengan perlakuan majikannya. Demonstrasi baru akan merugikan banyak pihak apabila dilakukan secara anarkis dan berlebihan bahkan kerugian yang ditimbulkan dapat merugikan masyarakat secara luas.

## **C. Lama Perijinan**

Prosedur perijinan yang kompleks, lama, dan relatif mahal menjadi salah satu kendala bagi tumbuhnya iklim investasi. Menyadari kondisi yang demikian berbagai upaya telah dilakukan supaya proses perijinan dapat ditempuh dengan prosedur yang lebih sederhana, dengan waktu yang terukur dan murah.

### **2.4.4 Fokus Sumber Daya Manusia**

#### **2.4.4.1 Ketenagakerjaan**

Masalah ketenagakerjaan di Indonesia termasuk di Kabupaten Dairi diperkirakan akan semakin kompleks. Indikasi ini terlihat di samping pertambahan penduduk usia kerja setiap tahunnya yang terus meningkat sebagai implikasi dari jumlah penduduk yang cukup besar disertai struktur umur yang cenderung mengelompok pada usia muda juga masih tingginya angka pengangguran terutama pengangguran terbuka. Oleh sebab itu pembangunan ketenagakerjaan dititikberatkan pada tiga masalah pokok, yakni perluasan dan pengembangan lapangan kerja, peningkatan kualitas dan kemampuan tenaga kerja serta perlindungan tenaga kerja

Untuk memberikan gambaran mengenai ketenagakerjaan di Kabupaten Dairi dalam bagian ini akan disajikan kondisi ketenagakerjaan dilihat dari penduduk usia kerja, dan Tingkat Partisipasi Angkatan kerja (TPAK), dan tingkat pengangguran. Selain itu, disajikan pula secara singkat indikator-indikator ketenagakerjaan yang meliputi, status pekerjaan, lapangan pekerjaan, jenis pekerjaan, serta jam kerja.

Tabel 2.70  
Jumlah dan Persentase Penduduk 15 Tahun ke Atas menurut Kegiatan Seminggu yang Lalu Kabupaten Dairi, 2017 - 2021

Kegiatan	2017	2018	2019	2020	2021
Angkatan Kerja	157.038	161.623	160.261	136.573	168.261
- Bekerja	154.801	158.898	157.722	134.183	165.755
- Pengangguran	2.237	2.725	2.539	2.390	2.506
Bukan Angkatan Kerja	24.086	21.010	24.019	57.922	28.002
Jumlah	181.124	182.633	184.280	194.495	196.263

Sumber : Dairi Dalam Angka Tahun 2022

### 1. Tingkat Partisipasi Angkatan Kerja (TPAK)

Pada tahun 2017, jumlah penduduk usia kerja di Dairi adalah 181.124 orang, terdiri dari 157.038 orang angkatan kerja dan sisanya sebanyak 24.086 orang termasuk bukan angkatan kerja. Selanjutnya TPAK merupakan indikator yang mampu menggambarkan sejauh mana peran angkatan kerja di suatu daerah. Semakin tinggi nilai TPAK semakin besar pula keterlibatan penduduk usia kerja dalam pasar kerja.

TPAK Dairi tahun 2017 adalah sebesar 86,70 persen, artinya bahwa pada tahun 2017 sebanyak 86,70 persen penduduk usia kerja di Dairi siap terjun dalam pasar kerja baik itu bekerja atau mencari kerja/mempersiapkan usaha atau dengan kata lain berstatus sebagai pengangguran.

Jika dilihat perkembangannya, tingkat partisipasi angkatan kerja di Dairi menunjukkan kecenderungan meningkat. Pada tahun 2017 TPAK Dairi 86,70 persen, kemudian naik menjadi 88,50 persen pada tahun 2018 naik menjadi 88,50 persen, pada tahun 2019 terjadi penurunan angka partisipasi angkatan kerja menjadi 87,01 persen, begitu juga pada tahun 2020 terjadi penurunan nilai menjadi 70,22 persen kemudian pada tahun 2021 terjadi kenaikan angka tingkat partisipasi angkatan kerja menjadi 85,73 persen.

## 2. Tingkat Pengangguran Terbuka (TPT)

Pengangguran yang dianggap paling serius untuk diatasi adalah pengangguran terbuka, yaitu angkatan kerja yang tidak mempunyai pekerjaan dan sedang mencari/mempersiapkan pekerjaan. Tingkat pengangguran terbuka tahun 2017 di Dairi sebesar 1,42 persen, sebesar 1,66 persen pada tahun 2018, pada tahun 2019 sebesar 1,59 persen pada tahun 2020 sebesar 1,75 dan pada tahun 2021 sebesar 1,49 persen.

Tabel 2.71

Jumlah Penduduk Dairi Berumur 15 Tahun ke Atas Kabupaten Dairi menurut Kegiatan Seminggu yang lalu, 2017 -2021

TAHUN	2017	2018	2019	2020	2021
TPT	1,42	1,66	1,59	1,75	1,49

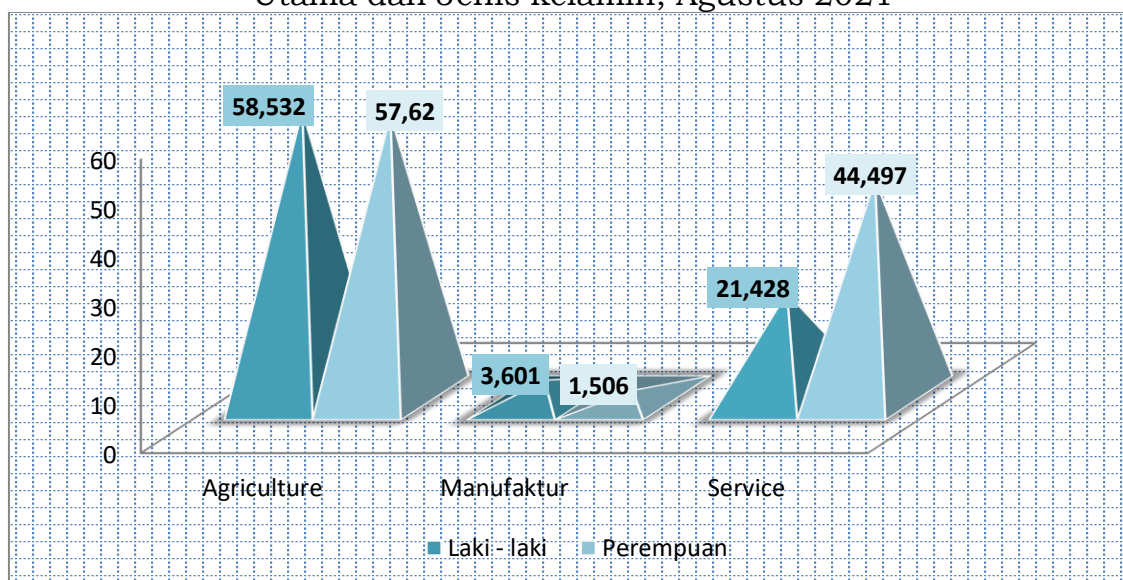
Sumber : Dairi Dalam Angka Tahun 2022

## 3. Karakteristik Penduduk Bekerja

### 3.1. Lapangan Pekerjaan

Sektor pertanian masih merupakan sektor yang sangat dominan bagi perekonomian maupun penyerapan tenaga kerja di Dairi. Perkembangan 5 tahun terakhir menunjukkan bahwa sektor pertanian masih mendominasi dalam penyerapan tenaga kerja. Pada tahun 2021 sebanyak 116.152 orang penduduk Dairi bekerja di sektor *agriculture*/pertanian, kemudian diikuti sektor *service* (angkutan, perdagangan, keuangan dan jasa) sebesar 44,497 Orang dan 5.106 orang pada sektor *manufacture* (pertambangan/penggalian, industri, listrik gas dan air serta bangunan) seperti yang terlihat pada Gambar.

Gambar 2.127  
 Jumlah Penduduk Kabupaten Dairi Berusia 15 Tahun Ke Atas yang Bekerja Selama Seminggu yang Lalu Menurut Lapangan Pekerjaan Utama dan Jenis kelamin, Agustus 2021



Sumber : Dairi Dalam Angka, 2022

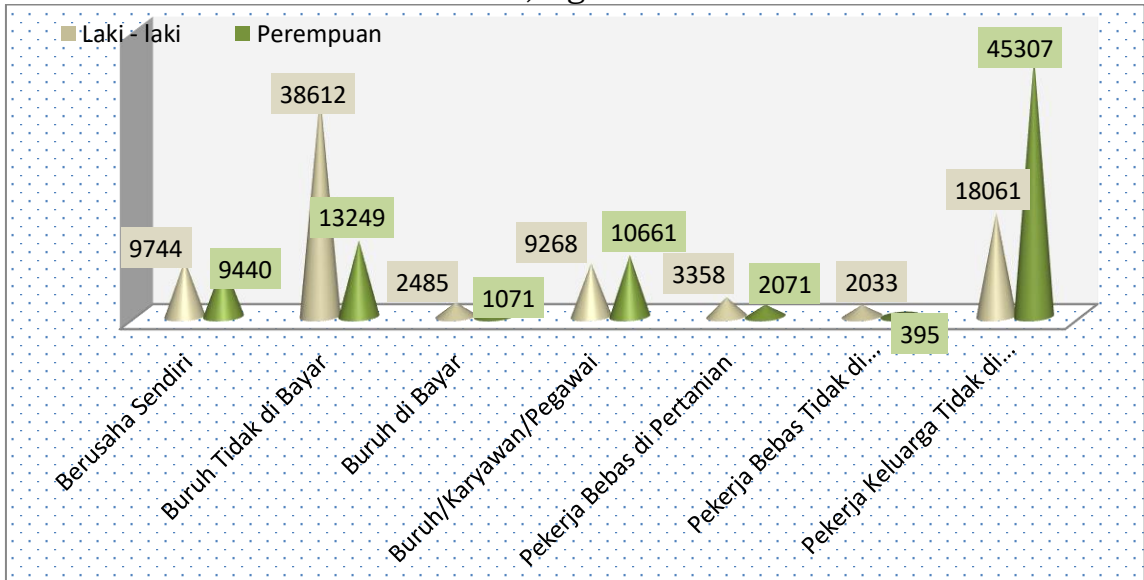
Pada Tabel diatas menunjukkan bahwa Pertanian/Agriculture mendominasi lapangan pekerjaan di Dairi pada 2021 sebanyak 116.152, kemudian bidang Jasa/Service sebanyak 44.497, selanjutnya dibidang Manufaktur, sebanyak 5.106.

### 3.2. Status Pekerjaan

Status pekerjaan dibedakan menjadi 7 macam, yaitu berusaha sendiri tanpa batuan orang lain, berusaha dibantu/ buruh tidak tetap/ buruh tak dibayar, berusaha dibantu/ buruh tetap/ buruh dibayar, buruh/ karyawan/ pegawai, pekerja bebas di pertanian, pekerja bebas di non pertanian dan pekerja tak dibayar. Klasifikasi status pekerjaan ini bermanfaat terutama untuk membandingkan proporsi penduduk yang bekerja menurut status pekerjaan tersebut.

Pada umumnya penduduk Dairi yang bekerja sebagai berusaha sendiri tanpa batuan orang lain sebanyak 15.306, berusaha dibantu/ buruh tidak tetap/ buruh tak dibayar sebanyak 49.372, berusaha dibantu/ buruh tetap/ buruh dibayar sebanyak 5.052, buruh/ karyawan/ pegawai sebanyak 24.768, pekerja bebas di pertanian sebanyak 7.231, pekerja bebas di non pertanian sebanyak 1.901 dan pekerja tak dibayar sebanyak 54.092.

Gambar 2.128  
 Penduduk Kabupaten Dairi Berusia 15 Tahun Ke Atas yang Bekerja  
 Selama Seminggu yang Lalu Menurut Status Pekerjaan Utama dan Jenis  
 Kelamin, Agustus 2021



Sumber : Dairi Dalam Angka, 2022



## **2.5. Evaluasi Pelaksanaan Program dan Kegiatan RKPD Tahun 2021 dan Realisasi RPJMD Tahun 2021**

Secara umum pencapaian hasil pembangunan berdasarkan pelaksanaan program dan kegiatan yang dilaksanakan oleh Perangkat Daerah pada tahun 2021 telah berjalan dengan baik, hal ini didukung dengan kesungguhan seluruh pemangku kepentingan yang terkait dalam membangun daerah Kabupaten Dairi. Secara lengkap disajikan dalam tabel di bawah ini :

## **2.5. Evaluasi Pelaksanaan Program dan Kegiatan RKPD Tahun 2021 dan Realisasi RPJMD Tahun 2021**

Pada Tahun 2021 merupakan target tahun kedua Indikator Kinerja Utama Pemerintah Kabupaten Dairi berdasarkan Peraturan Daerah Nomor 6 Tahun 2020 tentang Rencana Pembangunan Jangka Menengah Daerah Kabupaten Dairi Tahun 2019-2024 yang memuat 21 (dua puluh satu) Sasaran Strategis dan 28 Indikator Kinerja Utama. Perbandingan Target dan Realisasi Indikator Capaian Indikator Kinerja Utama Kabupaten Dairi tahun 2021 dengan tahun 2021, dapat dilihat pada tabel berikut:

**Tabel 2.72**  
**Perbandingan Target dan Realisasi Indikator Capaian Indikator Kinerja Utama**  
**Kabupaten Dairi tahun 2020 dengan tahun 2021.**

NO	TAHUN 2020					NO	TAHUN 2021				
	URAIAN	SATUAN	TARGET	REALISASI	%		URAIAN	SATUAN	TARGET	REALISASI	%
MISI I : Meningkatkan kualitas hidup petani dan kesejahteraan masyarakat secara umum dengan pengelolaan pertanian dan industri pertanian yang cerdas dan modern, serta mampu memberikan nilai tambah produksi pertanian											
1	Pertumbuhan PDRB	%	5,13	-0,94	-18,32	1	Pertumbuhan PDRB	%	5,18	2,05	39,58
2	Indeks Gini	Indeks	0,234	0,27	86,67	2	Indeks Gini	Indeks	0,232	0,2268	102,29
3	Nilai Tukar Petani (NTP)	%	100,10	115,21	115,09	3	Nilai Tukar Petani (NTP)	%	100,11	125,95	125,81
4	Pencapaian Skor Pola Pangan Harapan (PPH)	%	92,30	72,3	78,33	4	Pencapaian Skor Pola Pangan Harapan (PPH)	%	94,30	82,9	87,91
5	Kontribusi Sektor Industri Pengolahan Terhadap PDRB	%	0,40	0,39	97,50	5	Kontribusi Sektor Industri Pengolahan Terhadap PDRB	%	0,41	0,40	97,56
MISI II : Membangun kualitas sumber daya manusia yang cerdas, sehat, berbudaya dan berdaya saing											
6	Indeks Pembangunan Manusia (IPM)	Indeks	70,97	71,57	100,85	6	Indeks Pembangunan Manusia (IPM)	Indeks	71,05	71,84	101,11
7	Usia Harapan Hidup	Tahun	68,6	69	100,58	7	Usia Harapan Hidup	Tahun	68,7	69,19	100,71
8	Angka Rata-Rata Lama Sekolah	Tahun	9,17	9,58	104,47	8	Angka Rata-Rata Lama Sekolah	Tahun	9,18	9,59	104,47
9	Menurunnya Kelahiran Total/ <i>Total Fertility Rate (TFR)</i>	%	2,84	3,4	83,53	9	Menurunnya Kelahiran Total/ <i>Total Fertility Rate (TFR)</i>	%	2,82	3,41	82,46
10	Persentase Kemiskinan	%	8,14	8,04	101,24	10	Persentase Kemiskinan	%	8,08	8,31	97,23
11	Tingkat Pengangguran Terbuka	%	1,36	1,75	77,71	11	Tingkat Pengangguran Terbuka	%	1,34	1,49	89,93
MISI III : Optimalisasi pengelolaan sumber daya alam Daerah yang berwawasan lingkungan untuk pengembangan kepariwisataan, pengembangan sektor KUKM (Koperasi, Usaha Kecil dan Menengah) dan usaha ekonomi kreatif yang bermuara pada peningkatan pendapatan masyarakat dan pendapatan asli Daerah											
12	Indeks Kualitas Lingkungan Hidup (IKLH)	Poin	65,6	63,05	96,11	12	Indeks Kualitas Lingkungan Hidup (IKLH)	Poin	65,35	83,81	128,25

13	Jumlah Kunjungan Wisata	Orang	130,000	51.374	39,50	13	Jumlah Kunjungan Wisata	Orang	135.000	44.430	32,91
14	Kontribusi Retribusi Wisata Terhadap PAD	%	1,80	0,62	34,44	14	Kontribusi Retribusi Wisata Terhadap PAD	%	1,85	0,64	34,59
15	Persentase KUKM yang Menghasilkan Produk Unggulan	%	2,51	1,96	78,09	15	Persentase KUKM yang Menghasilkan Produk Unggulan	%	3,06	3,05	99,67
MISI IV : Merealisasikan dengan komitmen tinggi prinsip penyelenggaraan Good Governance (tata kelola pemerintahan yang baik) dan Clean Government (pemerintahan yang bersih) dalam penyelenggaraan daerah.											
16	Predikat Sistem Akuntabilitas Kinerja Instansi Pemerintahan (SAKIP)	Predikat	CC	C	78,72	16	Predikat Sistem Akuntabilitas Kinerja Instansi Pemerintahan (SAKIP)	Predikat	B	CC	83,99
17	Opini BPK Terhadap Laporan Kinerja Keuangan Daerah	Opini	WTP	WTP	100	17	Opini BPK Terhadap Laporan Kinerja Keuangan Daerah	Opini	WTP	WTP	100
18	Indeks Ketahanan Daerah (IKD)	%	60	42	70	18	Indeks Ketahanan Daerah (IKD)	%	65	45,51	70,02
19	Persentase Penegakan Produk Hukum Daerah	%	75	75	100	19	Persentase Penegakan Produk Hukum Daerah	%	80	80	100
MISI V : Meningkatkan kualitas infrastruktur daerah dan pelayanan administrasi publik yang transparan dan akuntabel dengan memanfaatkan teknologi informatika.											
20	Persentase Kondisi Jalan Kabupaten Dalam Kondisi Mantap	%	56,75	56,61	99,58	20	Persentase Kondisi Jalan Kabupaten Dalam Kondisi Mantap	%	62,22	58,39	93,84
21	Capaian Tersedianya Akses Air Bersih	%	63,11	77,78	123,25	21	Capaian Tersedianya Akses Air Bersih	%	63,43	77,35	121,95
22	Persentase Luas Irigasi Dalam Kondisi Baik	%	62,86	91,37	145,35	22	Persentase Luas Irigasi Dalam Kondisi Baik	%	65,48	89,03	135,97
23	Persentase Penanganan Perumahan dan Kawasan Permukiman Kumuh	%	58,42	29,56	50,60	23	Persentase Penanganan Perumahan dan Kawasan Permukiman Kumuh	%	64,26	33,51	52,15
24	Indeks Kepuasan Masyarakat (IKM) atas Pelayanan Publik	Poin	71,46	73,38	102,69	24	Indeks Kepuasan Masyarakat (IKM) atas Pelayanan Publik	Poin	72,17	86,45	119,79
25	Indeks Kepuasan Masyarakat (IKM) Penanaman Modal dan Perizinan	Poin	71,46	72,80	101,88	25	Indeks Kepuasan Masyarakat (IKM) Penanaman Modal dan Perizinan	Poin	72,17	77,75	107,73
26	Cakupan Pelayanan Dokumen Administrasi Kependudukan	%	96,50	95,50	98,96	26	Cakupan Pelayanan Dokumen Administrasi Kependudukan	%	97,50	98,50	101,03
27	Persentase OPD Menggunakan Sistem Pemerintahan Berbasis Elektronik	%	20	17,5	87,50	27	Persentase OPD Menggunakan Sistem Pemerintahan Berbasis Elektronik	%	50	42,5	85
28	Indeks Kepuasan Masyarakat (IKM) Pelayanan RSUD	Poin	71,46	73,59	102,98	28	Indeks Kepuasan Masyarakat (IKM) Pelayanan RSUD	Poin	72,17	78,04	108,13

Rencana Pembangunan Jangka Menengah (RPJMD) Kabupaten Dairi Tahun 2019 – 2024 yang pada tahun 2021 ini telah memasuki tahun kedua sehingga realisasi kinerja yang telah dicapai dapat dilihat dari tabel berikut yang dibandingkan capaian pada akhir periode RPJMD pada tahun 2024.

Tabel 2.73 Perbandingan Realisasi Kinerja Tahun 2021 dan Target Akhir RPJMD 2019-2024

<b>MISI I : Meningkatkan kualitas hidup petani dan kesejahteraan masyarakat secara umum dengan pengelolaan pertanian dan industri pertanian yang cerdas dan modern, serta mampu memberikan nilai tambah produksi pertanian</b>								
No	Sasaran	Indikator Kinerja (outcome)	Satuan	Tahun 2021			Target Akhir RPJMD (2024)	% Capaian s/d Akhir RPJMD
				Target	Realisasi	%		
1	2	3	4	5	6	7	8	9
1	Meningkatnya pendapatan masyarakat petani	1. Pertumbuhan PDRB	%	5,18	2,05	39,58	5,33	38,42
		2. Indeks Gini	Indeks	0,232	0,2268	102,29	0,226	99,65
		3. Nilai Tukar Petani (NTP)	%	100,11	125,95	125,81	100,14	125,74
2	Meningkatnya ketersediaan, keterjangkauan dan stabilitas pangan Daerah	4. Pencapaian Skor Pola Pangan Harapan (PPH)	%	94,30	82,9	87,91	100	82,9
3	Meningkatnya kontribusi sektor industri pengolahan	5. Kontribusi Sektor Industri Pengolahan Terhadap pPDRB	%	0,41	0,40	97,56	0,44	90,91
<b>MISI II : Membangun kualitas sumber daya manusia yang cerdas, sehat, berbudaya dan berdaya saing</b>								
No	Sasaran	Indikator Kinerja (outcome)	Satuan	Target	Realisasi	%	Target Akhir RPJMD (2024)	% Capaian s/d Akhir RPJMD
1	Meningkatnya kualitas kesehatan masyarakat	6. Indeks Pembangunan Manusia (IPM)	Indeks	71,05	71,84	101,11	71,29	100,77
		7. Usia Harapan Hidup	Tahun	68,7	69,19	100,71	69,0	100,27
2	Meningkatnya kualitas pendidikan masyarakat	8. Angka Rata-Rata Lama Sekolah	Tahun	9,18	9,59	104,47	9,21	104,13

3	Meningkatnya cakupan keluarga berencana	9. Menurunnya Kelahiran Total/ <i>Total Fertility Rate (TFR)</i>	%	2,82	3,41	82,46	2,76	80,94
4	Menurunnya tingkat kemiskinan	10. Persentase Kemiskinan	%	8,08	8.31	97,23	7,90	90,06
5	Menurunnya tingkat pengangguran	11. Tingkat Pengangguran Terbuka	%	1,34	1,49	89,93	1,28	85,91
<b>MISI III :Optimalisasi pengelolaan sumber daya alam Daerah yang berwawasan lingkungan untuk pengembangan kepariwisataan, pengembangan sektor KUKM (Koperasi, Usaha Kecil dan Menengah) dan usaha ekonomi kreatif yang bermuara pada peningkatan pendapatan masyarakat dan pendapatan asli Daerah</b>								
No	Sasaran	Indikator Kinerja (outcome)	Satuan	Target	Realisasi	%	Target Akhir RPJMD (2024)	% Capaian s/d Akhir RPJMD
1	Meningkatnya kualitas lingkungan hidup daerah	12. Indeks Kualitas Lingkungan Hidup (IKLH)	Poin	65,35	83,81	128,25	69,6	120,42
2	Meningkatnya pengelolaan pariwisata	13. Jumlah Kunjungan Wisata	Orang	135.000	44.430	32,91	150.000	29,62
		14. Kontribusi Retribusi Wisata Terhadap PAD	%	1,85	0,64	34,59	2,00	32
3	Meningkatnya kualitas dan kuantitas produk sektor KUKM dan usaha kreatif	15. Persentase KUKM yang Menghasilkan Produk Unggulan	%	3,06	3,05	99,67	4,41	69.16
<b>MISI IV : Merealisasikan dengan komitmen tinggi prinsip penyelenggaraan Good Governance (tata kelola pemerintahan yang baik) dan Clean Government (pemerintahan yang bersih) dalam penyelenggaraan daerah.</b>								
No	Sasaran	Indikator Kinerja (outcome)	Satuan	Target	Realisasi	%	Target Akhir RPJMD (2024)	% Capaian s/d Akhir RPJMD
1	Meningkatnya kualitas perumusan kebijakan, administrasi umum, pengorganisasian dan tata kerja, pengawasan dan evaluasi penyelenggaraan pemerintahan daerah	16. Predikat Sistem Akuntabilitas Kinerja Instansi Pemerintahan (SAKIP)	Predikat	B	CC	83,99	B	83,99

2	Meningkatnya kualitas pengelolaan pendapatan keuangan dan Asset Daerah	17. Opini BPK Terhadap Laporan Kinerja Keuangan Daerah	Opini	WTP	WTP	100	WTP	100
3	Meningkatnya aksesibilitas dan kualitas penanganan bencana	18. Indeks Ketahanan Daerah (IKD)	%	65	45,51	70,02	80	56,89
4	Meningkatnya kualitas ketenteraman masyarakat, ketertiban umum dan perlindungan masyarakat	19. Persentase Penegakan Produk Hukum Daerah	%	80	80	100	95	84,21
<b>MISI V: Meningkatkan kualitas infrastruktur daerah dan pelayanan administrasi publik yang transparan dan akuntabel dengan memanfaatkan teknologi informatika.</b>								
No	Sasaran	Indikator Kinerja (outcome)	Satuan	Target	Realisasi	%	Target Akhir RPJMD (2024)	% Capaian s/d Akhir RPJMD
1	Meningkatnya infrastruktur dasar	20. Persentase Kondisi Jalan Kabupaten Dalam Kondisi Mantap	%	62,22	58,39	93,84	78,70	74,19
		21. Capaian Tersedianya Akses Air Bersih	%	63,43	77,35	121,95	64,39	120,13
		22. Persentase Luas Irigasi Dalam Kondisi Baik	%	65,48	89,03	135,97	73,34	121,36
2	Meningkatnya Penanganan Kawasan Kumuh	23. Persentase Penanganan Perumahan dan Kawasan Permukiman Kumuh	%	64,26	33,51	52,15	85,53	39,18
		24. Indeks Kepuasan Masyarakat (IKM) atas Pelayanan Publik	Poin	72,17	86,45	119,79	74,36	116,26
3	Meningkatnya kualitas pelayanan penanaman modal dan perizinan	25. Indeks Kepuasan Masyarakat (IKM) Penanaman Modal dan Perizinan	Poin	72,17	77,75	107,73	74,36	104,59

4	Meningkatnya kualitas dan cakupan pelayanan administrasi kependudukan dan catatan sipil	26. Cakupan Pelayanan Dokumen Administrasi Kependudukan	%	97,50	98,50	101,03	100	98,50
5	Meningkatnya pelayanan komunikasi dan informasi publik	27. Persentase OPD Menggunakan Sistem Pemerintahan Berbasis Elektronik	%	50	42,5	85	100	42,5
6	Meningkatnya kualitas pelayanan Rumah Sakit Umum Daerah	28. Indeks Kepuasan Masyarakat (IKM) Pelayanan RSUD	Poin	72,17	78,04	108,13	74,36	104,95



**CAPAIAN KINERJA INDIKATOR KINERJA UTAMA DAN INDIKATOR KINERJA PROGRAM  
PEMERINTAH KABUPATEN DAIRI TAHUN 2021**

MISI	SASARAN	INDIKATOR KINERJA	PROGRAM PRIORITAS	INDIKATOR KINERJA PROGRAM	TARGET KINERJA	REALISASI KINERJA	PERSENTASE CAPAIAN	ANGGARAN	REALISASI	SELISIH	PERSENTASE CAPAIAN	EFISIENSI	
1. Meningkatkan kualitas hidup petani dan kesejahtraan masyarakat secara umum dengan pengelolaan pertaniandan industri pertanian yang cerdas dan modren, secara mampu memberikan nilai tambah produksi pertanian	1.1 meningkatkan pendapatan masyarakat petani dan kesejahtraan masyarakat secara umum dengan pengelolaan pertaniandan industri pertanian yang cerdas dan modren, secara mampu memberikan nilai tambah produksi pertanian	Nilai tukar petani (NTP)	Program Penyediaan dan Pengembangan Sarana Pertanian	Produktivitas Tanaman Pangan				8,721,312,690	7,346,496,250.00	1,374,816,440.00	84.24		
				- Padi Sawah	61.20	55.66	90.95						
				- Padi Ladang	35.13	36.37	103.53						
				- Jagung	64.19	60.55	94.33						
				Nilai Tukar Petani (NTP)	100.11	125.95	125.81						
				Rata-rata			<b>103.65</b>	<b>8,721,312,690</b>	<b>7,346,496,250</b>	<b>1,374,816,440</b>	<b>84.24</b>	<b>19.42</b>	
	1.2 meningkatkan ketersediaan keterjangkauan dan stabilitas pangan daerah	Pencapaian skor polapanangan harapan (PPH)	Program Peningkatan Diversifikasi dan Ketahanan Pangan masyarakat		94.30	82.90	87.91						
				Persentase konsumsi energi	92.02	108.37	117.77						
				Persentase konsumsi protein per kapita	96	117.19	122.07						
				ketersediaan pangan utama (produksi /Tahun)	60,935	48,655.33	79.85						
				ketersediaan energi per kapita	4,053	2613	64.47						
				ketersediaan protein per kapita	96.04	68.23	71.04						
				pengawasan dan pembinaan keamanan pangan	10	0	0.00						
				Rata-rata			<b>77.59</b>	<b>255,100,000</b>	<b>238,100,000</b>	<b>17,000,000</b>	<b>93.34</b>	<b>(15.75)</b>	
	1.3 meningkatkan kontribusi sektor industri pengolahan	Kontribusi sektor industri pengolahan terhadap PDRB	Program Perencanaan dan Pembangunan Industri	Jumlah IKM yang tersertifikasi	12	10.00	83.33	876,409,300	702,493,517.00	173,915,783.00	80.16		
				Jumlah unit usaha industri menengah (IKM)	738	733.00	99.32						
				Persentase KUKM yang menghasilkan produk unggulan	3.06	3.05	99.67						

			Jumlah peningkatan kapasitas SDM pelaku usaha IKM	100	100.00	100.00					
			Jumlah sentra IKM potensial	1	0.00	0.00					
			Kontribusi sektor industri pengolahan terhadap PDRB	0.41	0.40	97.56					
			Rata-rata			<b>79.98</b>	<b>876,409,300</b>	<b>702,493,517</b>	<b>173,915,783</b>	<b>80.16</b>	<b>(0.17)</b>
						<b>87.07</b>				<b>85.91</b>	<b>1.17</b>

2. Membangun kuitas sumber daya manusia yang cerdas, sehat berbudaya dan berdaya saing	2.1 Meningkatkan kualitas kesehjahteraan masyarakat	Usia harapan hidup (Tahun)	Program	Cakupan terpelihara sarana dan prasarana Puskesmas/Pustu dan jaringan	75	84.90	113.20	94,479,423,310	70,824,362,238.01	23,655,061,071.99	74.96				
			Memenuhan Upaya Kesehatan	Cakupan balita mendapatkan pelayanan kesehatan sesuai	100	70.00	70.00								
			Perorangan dan Upaya Kesehatan Masyarakat	angka kematian bayi (per 1.000	2	3.00	66.67								
				angka kematian ibu (per 1.000KH)	60	172.00	-87.00								
				Cakupan ibu bersalin mendapatkan pelayanan bersalin sesuai standar	100	89.56	89.56								
				Cakupan ibu hamil mendapatkan pelayanan antenatal sesuai standar	100	87.10	87.10								
				cakupan bayi yang baru lahir mendapatkan pelayanan kesehatan sesuai standar	100	94.05	94.05								
				Cakupan usia 60 ke atas mendapatkan skrining kesehatan sesuai standar	100	73.11	73.11								
				cakupan penderita hipertensi mendapatkan pelayanan kesehatan sesuai standar	100	18.22	18.22								
				Cakupan Penderita Diabetes melitus mendapatkan pelayanan kesehatan sesuai	100	86.34	86.34								
				Cakupan orang dengan gangguan jiwa (ODGJ) mendapatkan pelayanan sesuai	100	70.65	70.65								
				Cakupan penderita TB mendapatkan pelayanan sesuai dengan standar	100	47.79	47.79								
				Cakupan orang beresiko terinfeksi HIV mendapatkan pemeriksaan HIV sesuai	100	43.18	43.18								
				Cakupan penemuan kasus baru kusta (/ 100.000 penduduk)	< 1	< 1	100.00								
				Cakupan angka kematian jemaah haji (/ 100.000	< 1	< 1	100.00								
				Cakupan penderita demam berdarah (Dengue) (/ 100.000 penduduk)	50	6.29	187.42								
				Usia harapan hidup	68.7	69.19	100.71								
				Cakupan anak pada usia pendidikan dasar mendapatkan skrining kesehatan sesuai	100	76.54	76.54								
				Cakupan usia 15-59 tahun mendapatkan skrining kesehatan sesuai standar	100	69.19	69.19								
				Cakupan keluarga menjadi	85	74.98	88.21								

			anggota JKN							
			Jumlah puskesmas terakreditasi	18	0	0				
			Rata-rata			<b>71.19</b>				<b>(3.78)</b>
		Program Sediaan Farmasi, Alat Kesehatan dan Makanan Minuman	Cakupan bayi/balita gizi buruk mendapat perawatan	87	100.00	114.94	93,819,000	39,347,000.00	54,472,000.00	41.94
			Prevalensi gizi buruk	0.15	0.35	-93.00				
			prevalensi balita gizi kurang	1.3	2.49	-37.69				
			Keresediaan obat di puskesmas	85	80.00	94.12				
			Persentase industri rumah tangga yang memiliki izin PIRT	85	70.00	82.35				
			Rata-rata			<b>32.14</b>				<b>(9.79)</b>

			Program Pemberdayaan Masyarakat Bidang Kesehatan	Cakupan RT ber PHBS	70	65.00	92.86						
				Cakupan keluarga mempunyai akses /menggunakan jamban	94	92.45	98.35						
				Persentase TTU/TPM yang memenuhi syarat kesehatan	90	41.98	46.64	435,795,500	403300300	32,495,200.00	92.54		
				Cakupan desa siaga aktif	72	64.60	89.72						
				Meningkatnya posyandu mandiri	45	0	0						
				Rata-rata			<b>65.51</b>					<b>(27.03)</b>	
			Program Pengembangan Kapasitas Daya Saing Kepemudaan	Terfasilitasinya pelayanan kepemudaan	1,450	20.00	1.38	583,360,800	475,203,000.00	108,157,800.00	81.46		
				Terfasilitasinya organisasi kepemudaan (OKP)	50	3	6						<b>(77.77)</b>
				Rata-rata			<b>3.69</b>						
			Program Pengembangan Kapasitas Daya Saing Keolahragaan	Terselenggaranya kompetisi olah raga	7	0.00	0.00	892,104,400	802,237,933.00	89,866,467.00	89.93		
				Persentase penangan gedung olah raga /lapangan	100	100.00	100.00						<b>(39.93)</b>
				Rata-rata			<b>50.00</b>						
							<b>44.51</b>	<b>96,484,503,010</b>	<b>72,544,450,471</b>	<b>23,940,052,539</b>	<b>75.19</b>		<b>-30.68</b>
	2.2 Meningkatkan kualitas pendidikan masyarakat	Angka rata-rata dalam sekolah	Program Pengelolaan Pendidikan	APK PAUD	32	32.41	101.28	95,794,844,162	92,706,414,089.20	3,088,430,072.80	96.78		
				Jumlah PAUD	207	187.00	90.34						
				Angka partisipasi kasar (APK)SD	107.02	98.24	91.80						
				Angka partisipasi	95.71	99.10	103.54						
				Angka partisipasi	96.78	89.40	92.37						
				Angka partisipasi	76.85	90.18	117.35						
				Angka melanjut(AM) dari SD ke	99.35	91.49	92.09						
				Angka melanjut (AM) dari SMP KE SMA/SMK	99.52	97.03	97.50						
				Angka rata rata lama sekolah	9.18	9.59	104.47						
				Angka putus sekolah SD /MI	0.18	0.57	31.58						
				Angka putus sekolah SMP/MTs	0.39	0.94	41.49						
				Angka kelulusan sekolah SD /MI	100	100.00	100.00						
				Angka kelulusan sekolah SMP/MTs	100	100.00	100.00						
				Rasio ketersediaan sekolah terhadap penduduk usia sekolah SD	100	66.00	66.00						
				Rasio ketersediaan sekolah terhadap penduduk usia sekolah SMP	100	31.00	31.00						
				Sekolah pendidikan SD/MI kondisi bangunan baik	95	32.32	34.02						
				Sekolah pendidikan SMP/MTs kondisi bangunan baik	96.5	37.82	39.19						
				Angka melek huruf usia 15-44	99.88	99.68	99.80						

			tahun							
			Persentase SMP/MTs berakreditasi minimal B	75.8	68.18	89.95				
			Rata-rata			<b>80.20</b>				<b>(16.58)</b>
		Program Pembinaan Perpustakaan	Jumlah Pengunjung Perpustakaan	26,000	3968.00	15.26	232,385,000	207,855,800.00	24,529,200.00	89.44
			Jumlah perpustakaan yang ada	307	307.00	100.00				
			Jumlah koleksi buku	146,680	910.00	0.62				
			Jumlah perpustakaan yang dikembangkan/ dibina	61	61.00	100.00				
			Rata-rata			<b>53.97</b>				<b>(35.47)</b>
						<b>67.08</b>	<b>96,027,229,162</b>	<b>92,914,269,889</b>	<b>3,112,959,273</b>	<b>96.76</b>
										- 29.6 7

	2.3 Meningkatnya cakupan keluarga berencana	Menurunnya kelahiran total/Total fertility rate (TFR)	Program Pembinaan Keluarga Berencana (KB)	Cakupan pasangan usia subur (PUS) yang usia istrinya	3.68	0.75	490.67	8,615,504,827	5,072,684,770.00	3,542,820,057.00	58.88	
				Menurunnya kebutuhan ber KB tetapi tidak terpenuhi (unmet need)	4.8	12.96	37.04					
				Menurunnya kelahiran total/Total fertility rate (TFR)	2.82	3.42	82.46					
				Rasio Akseptor KB	61	72.90	119.51					
				Rata-rata jumlah anak per	3.80	3.63	104.68					
				Rata-rata			<b>166.87</b>					<b>107.99</b>
			Program Perlindungan Perempuan	Persentase Tindak Kekerasan terhadap perempuan dan anak	0.026	0.022	118.18	309,440,442	217,012,304.00	92,428,138.00	70.13	
				Persentase OPD yang telah melakukan analisis ARG dalam penyusunan program kegiatan	55	100.00	181.82					
				Rata-rata			<b>150.00</b>					<b>79.87</b>
			Program Pemenuhan Hak Anak (PHA)	Persentase pemenuhan kebutuhan dan perlindungan terhadap anak	63	67.74	107.52	25,191,900	24,823,900.00	368,000.00	98.54	
				Rata-rata			<b>107.52</b>					<b>8.98</b>
							<b>141.46</b>	<b>8,950,137,169</b>	<b>5,314,520,974</b>	<b>3,635,616,195</b>	<b>59.38</b>	<b>82.09</b>
			2.4 Menurunnya tingkat kemiskinan	Persentase kemiskinan	Program Pemberdayaan Sosial	Presentase Wahana kesejahteraan Sosial Berbasis Masyarakat (WKSBM/PUSKESSOS) yang menyediakan sarana prasarana	5	0.00	0.00	678,220,000	654,030,800.00	24,189,200.00
Jumlah panti sosial/rumah singgah/ rumah bersama yang menyediakan sarana prasarana pelayanan kesejahteraan sosial	1	0.00				0.00						
Persentase PMKS yang memperoleh bantuan	5.8	35.96				620.00						
Persentase meningkatnya akses terhadap kebutuhan dasar masyarakat KAT	20	0.00				0.00					<b>58.57</b>	
Rata-rata						<b>155.00</b>						
Program rehabilitasi sosial	Rehabilitasi sosial dasar penyandang disabilitas terlantar di luar panti	100				14.42	14.42	300,016,800	243,573,300.00	56,443,500.00	81.19	
	Rehabilitasi sosial dasar anak terlantar di luar panti	100			67.47	67.47						
	Rehabilitasi sosial dasar lanjut usia terlantar di luar panti	100			64.30	64.30						
	Rehabilitasi sosial dasar tuna sosial khususnya gelandang dan pengemis di luar panti	100			100.00	100.00						
	Persentase Kemiskinan	8.08			8.31	97.23						
	Rata-rata					<b>68.68</b>					<b>(12.50)</b>	
Program Perlindungan dan Jaminan Sosial	Perlindungan dan jaminan sosial pada saat dan setelah tanggap darurat	100			100.00	100.00	21,388,700	14,669,500.00	6,719,200.00	68.59		

				bencana bagi korban bencana daerah									
				Rata-rata			<b>100.00</b>					<b>31.41</b>	
							<b>107.89</b>	<b>999,625,500</b>	<b>912,273,600</b>	<b>87,351,900</b>	<b>91.26</b>	<b>16.63</b>	
2.5	Menurunkan tingkat pengangguran	Tingkat pengangguran terbuka	Program Pelatihan Kerja dan Produktivitas Tenaga Kerja	Jumlah pencari kerja yang mengikuti pelatihan	64	32.00	0.00	21,388,700	14,669,500.00	6,719,200.00	68.59		
				Tingkat pengangguran terbuka	1.34	1.49	89.93						
				Rata-rata			<b>44.97</b>						<b>(23.62)</b>
				Program Penempatan Tenaga Kerja	Pencari kerja yang terdaftar yang ditempatkan	520	121.00	23.27	21,354,000	19,779,000.00	1,575,000.00	92.62	
				Rata-rata			<b>23.27</b>				<b>(69.36)</b>		
							<b>34.12</b>	<b>42,742,700</b>	<b>34,448,500</b>	<b>8,294,200</b>	<b>80.60</b>	<b>46.49</b>	
							<b>79.01</b>				<b>80.64</b>	<b>(1.62)</b>	



3. Optimalisasi pengelolaan potensi sumber daya alam daerah yang berwawasan lingkungan untuk pengembangan kepariwisataan pengembangan sektor KUKM (koperasi usaha kecil dan menengah) dan usaha ekonomi kreatif yang bermuara pada peningkatan pendapatan masyarakat dan pendapatan asli daerah	3.1 Meningkatnya kualitas lingkungan hidup daerah	Indeks Kualitas Lingkungan Hidup (IKLH)	Program Pengelolaan Persampahan	Timbulan Sampah Yang Ditangani	68	72.35	106.40	11,117,204,450	10,587,691,576.00	529,512,874.00	95.24			
				Operasionalisasi TPA di kabupaten	72.62	0.00	0.00							
				Persentase sampah yang tertangani melalui 3R	86.82	50.75	58.45							
				Persentase cakupan area pelayanan sampah	70.93	58.26	82.14							
				Rata-rata			<b>61.75</b>					<b>(33.49)</b>		
			Program Pengendalian Pencemaran dan/atau Kerusakan Lingkungan Hidup	Persentase Cakupan Pengawasan Terhadap Pelaksanaan Dokumen	78	100.00	128.21	1,605,244,414	1,307,824,673.00	297,419,741.00	81.47			
				Indeks Kualitas Lingkungan Hidup (IKLH)	65.35	83.81	128.25							
				Peningkatan indeks kualitas air	72	70.00	97.22							
				Peningkatan indeks kualitas udara	82	98.88	120.59							
				Peningkatan indeks kualitas tutupan lahan	51	79.65	156.18							
				Penanganan pengaduan masyarakat terkait izin lingkungan, izin PPLH dan PUU LH yang diterbitkan pemerintah	100	100.00	100.00							
				Rehabilitasi Lahan Kritis	150	14.16	9.44							
				Terlaksananya konservasi sumber daya air dan pengendalian kerusakan	5,000	5657.00	113.14							
				Jumlah ruang terbuka hijau (RTH) yang dipelihara	7	7.00	100.00							
				Rata-rata			<b>105.89</b>					<b>24.42</b>		
			Program Perencanaan Lingkungan Hidup	Dokumen dan akses informasi sumber daya alam dan	3	2.00	66.67	166,600,000	159,593,000.00	7,007,000.00	95.79			
				Rata-rata			<b>66.67</b>					<b>(29.13)</b>		
							<b>78.10</b>	<b>12,889,048,864</b>	<b>12,055,109,249</b>	<b>833,939,615</b>	<b>93.53</b>	<b>15.43</b>		
			3.2 Meningkatkan pengelolaan pariwisata	Jumlah kunjungan wisata	Program Peningkatan Daya Tarik Destinasi Pariwisata	Jumlah Objek Wisata	3	2.00	66.67	7,111,390,000	5,999,220,151.00	1,112,169,849.00	84.36	
						Jumlah Kunjungan wisata	135,000	44,430	32.91					
Kontribusi retribusi pariwisata terhadap PAD	1.85	0.64				34.59								
Rata-rata						<b>44.72</b>					<b>(39.64)</b>			
Kontribusi retribusi wisata terhadap PAD	Program Pemasaran Pariwisata	Jumlah event pariwisata		3	1.00	33.33	281,748,541	278,686,200.00	3,062,341.00	98.91				
Rata-rata				<b>33.33</b>					<b>(65.58)</b>					
Program	Situs dan benda cagar budaya	20	20.00	100.00	251,000,000	249,497,000.00	1,503,000.00	99.40						

		Pengembangan Kebudayaan	yang dilestarikan							
			Jumlah cagar budaya yang dikelola secara terpadu	1	1.00	100.00				
			Cakupan fasilitasi pengkajian seni budaya daerah	4	0.00	0.00				
			Jumlah grup/ kelompok kesenian	5	1.00	20.00				
			Cakupan pagelaran seni dan	4	0.00	0.00				
			Cakupan sarana dan prasarana	1	1.00	100.00				
			Rata-rata			<b>53.33</b>				<b>(46.07)</b>
						<b>43.80</b>	<b>7,644,138,541</b>	<b>6,527,403,351</b>	<b>1,116,735,190</b>	<b>85.39</b>
										<b>-</b>
										<b>41.59</b>

	3.3 Meningkatkan kualitas dan kuantitas produksi sektor KUKM dan usaha ekonomi yang kreatif	Persentase KUKM yang menghasilkan produk unggulan	Program pemberdayaan usaha menengah dan mikro (UMKM)	Jumlah usaha kecil menengah yang bertumbuh	1,634	1,634	100.00	1,274,702,500	899,366,500.00	375,336,000.00	70.56		
				Jumlah UMKM yang terfasilitasi	50	40.00	80.00						
				Persentase KUKM yang menghasilkan produk unggulan	3.06	3.05	99.67						
				Rata-rata			<b>93.22</b>					<b>22.67</b>	
			Program Pengawasan Dan Pemeriksaan Koperasi	Jumlah koperasi yang melakukan RAT	35	35.00	100.00	75,435,000.00	49,331,000.00	26,104,000.00	65.40		
				Jumlah koperasi sehat	15	35.00	233.33						
				Rata-rata			<b>166.67</b>						<b>101.27</b>
							<b>129.95</b>					<b>70.27</b>	<b>59.68</b>
						<b>83.95</b>	<b>1,350,137,500</b>	<b>948,697,500</b>	<b>401,440,000</b>	<b>70.27</b>	<b>13.68</b>		
			4. Merelisasikan dengan komitmen tinggi prinsip penyelenggaraan Good Governance (tata kelola pemerintah yang baik) dan Clean Government (pemerintah yang bersih) dalam penyelenggaraan pemerintah daerah.	4.1 Meningkatkan kualitas perumusan kebijakan administrasi umum pengorganisasian dan data kerja pengawasan dan evaluasi pemerintah daerah	Predikat Sistem akuntabilitas kinerja instansi pemerintah (SAKIP)	Program Pemerintahan dan Kesejahteraan Rakyat	Peningkatan Level Maturitas Sistem pengendalian intern pemerintah	3	2.00	67.00	3,220,472,000	2,136,648,013.00	1,083,823,987.00
Indeks Kepuasan Masyarakat (IKM) atas pelayanan publik	72.17	86.45					119.79						
Persentase analisis kebijakan organisasi	100	100.00					100.00						
Cakupan analisis jabatan, beban kerja dan evaluasi	100	100.00					100.00						
Predikat Sistem Akuntabilitas Kinerja Instansi Pemerintahan (SAKIP)	B	CC					83.99						
nilai LPPD	Sedang	Sedang					100.00						
Rata-rata							<b>95.13</b>					<b>28.78</b>	
			Program Dukungan Pelaksanaan Tugas dan Fungsi DPRD	Terfasilitasinya persidangan di DPRD	100	100.00	100.00	12,382,941,300	8,287,737,367.00	4,095,203,933.00	66.93		
				Rasio pembahasan prolegda	15	15.00	100.00						
				Ketepatan waktu pembahasan dan pengesahan APBD	Tepat waktu	Tepat waktu	100.00						
				Ketepatan waktu pembahasan dan pengesahan APBD	Tepat waktu	Tepat waktu	100.00						
				Jumlah pelaksanaan reses	3	2.00	66.67						
				Terselenggaranya kunjungan kerja pimpinan dan anggota	15	15.00	100.00						
				Terciptanya peningkatan kapasitas pimpinan dan	100	100.00	100.00						
				Publikasi dan Dokumentasi	4	0.00	0.00						

			Kegiatan DPRD							
			Terfasilitasinya kesehatan anggota DPRD	100	0.00	0.00				
			Rata-rata			<b>74.07</b>				<b>7.15</b>
		Program Pengembangan Sumber Daya Manusia	Jumlah ASN yang mengikuti peningkatan kapasitas sumber daya aparatur	1,102	208.00	18.87	368,129,450	359,100,650.00	9,028,800.00	97.55
			Rata-rata			<b>18.87</b>				<b>(78.67)</b>

			Program Penyelenggaraan Pengawasan	Persentase Temuan Aparat pengawasan yang ditindak lanjuti	90	84.75	94.17	2,250,059,085	1,969,773,350.00	280,285,735.00	87.54				
				Persentase penanganan pengaduan masyarakat	100	100.00	100.00								
				Indeks Persepsi	63	66.00	104.76								
				Rata-rata			<b>99.64</b>						<b>12.10</b>		
			Program Perumusan Kebijakan, Pendampingan dan Asistensi	Peningkatan Kapabilitas APIP	Level 3	Level 3	100.00	236,774,940		48,279,000.00	188,495,940.00	20.39			
				Rata-rata			<b>100.00</b>								<b>79.61</b>
			Program Administrasi Pemerintahan Desa	Jumlah desa cepat berkembang	5	5.00	100.00	7,058,240,092		6,400,818,584.00	657,421,508.00	90.69			
				Jumlah Pos Pelayanan Teknologi desa terbentuk	15	0.00	0								
				Jumlah Pembentukan BUMdes dan bumdes bersama	25	4	16								
				Persentase Desa yang mempunyai Produk unggulan Desa dan Produk Unggulan	10	0.00	0								
				Rata-rata			<b>29.00</b>								<b>(61.69)</b>
			Program Perencanaan, Pengendalian dan Evaluasi Pembangunan Daerah	Penjabaran Konsistensi Program RPJM kedalam RKPD	100	100.00	100.00	1,017,600,000	985,185,200.00	32,414,800.00	96.81				
				Persentase indikator kinerja sasaran daerah yang mencapai target	76	50.00	65.79								
				Rata-rata			<b>82.89</b>					<b>(13.92)</b>			
			Program Pemberdayaan Masyarakat Desa dan Kelurahan	Indeks Kepuasan Masyarakat terhadap layanan Kecamatan Sidikalang	78.6	80.20	102.04	2,367,365,115	2,304,870,854.00	62,494,261.00	97.36				
				Indeks Kepuasan Masyarakat terhadap layanan Kecamatan sumbul	77.6	79.09	101.92								
				Indeks Kepuasan Masyarakat terhadap layanan Kecamatan Silima Punga-punga	77.2	82.10	106.35								
				Indeks Kepuasan Masyarakat terhadap layanan Kecamatan Siempat Nempu	77	77.15	100.19								
				Indeks Kepuasan Masyarakat terhadap layanan Kecamatan Tigalingga	77.8	77.70	99.87								

			Indeks Kepuasan Masyarakat terhadap layanan Kecamatan Tanah Pinem	77.4	78.66	101.63					
			Indeks Kepuasan Masyarakat terhadap layanan Kecamatan Pegagan Hilir	76.40	96.06	125.73					

				Indeks Kepuasan Masyarakat terhadap layanan Kecamatan Parbuluan	76.8	77.08	100.36					
				Indeks Kepuasan Masyarakat terhadap layanan Kecamatan Siempat Nempu Hilir	76.2	83.04	108.98					
				Indeks Kepuasan Masyarakat terhadap layanan Kecamatan Siempat Nempu Hulu	76.6	79.30	103.52					
				Indeks Kepuasan Masyarakat terhadap layanan Kecamatan Lae Parira	75.2	77.62	103.22					
				Indeks Kepuasan Masyarakat terhadap layanan Kecamatan Gunung Sitember	75	78.66	104.88					
				Indeks Kepuasan Masyarakat terhadap layanan Kecamatan Berampu	75.4	76.67	101.68					
				Indeks Kepuasan Masyarakat terhadap layanan Kecamatan Silahisabungan	76	76.81	101.07					
				Indeks Kepuasan Masyarakat terhadap layanan Kecamatan Sitinjo	75.8	78.64	103.75					
				Rata-rata			<b>104.35</b>					<b>6.99</b>
			Program Pemberdayaan Masyarakat Desa dan Kelurahan	Indeks Kepuasan Masyarakat terhadap layanan Kelurahan sidikalang	78.6	80.00	101.78					
				Indeks Kepuasan Masyarakat terhadap layanan Kelurahan Pegagan Julu I	77.6	79.19	102.05					
				Indeks Kepuasan Masyarakat terhadap layanan Kelurahan Parongil	77.2	81.89	106.08					
				Indeks Kepuasan Masyarakat terhadap layanan Kelurahan Panji Dabutar	75.8	78.00	102.90					
				Rata-rata			<b>103.20</b>					<b>103.20</b>
							<b>88.40</b>	<b>28,901,581,982</b>	<b>22,492,413,018</b>	<b>6,409,168,964</b>	<b>77.82</b>	<b>10.57</b>
	4.2 Meningkatkan kualitas pengelolaan pendapatan, keuangan dan Asset	Opini BPK terhadap laporan kinerja keuangan daerah	Program Pengelolaan Keuangan Daerah	Penyusunan APBD tepat waktu (31 Desember)	Tepat waktu	Tepat waktu	100.00	202,677,337,750.00	200,910,773,943.00	1,766,563,807.00	99.13	
				Terasistensinya DPA dan Anggaran kas SKPD	100	100.00	100.00					
				Opini BPK terhadap laporan	WTP	WTP	100.00					

	Daerah.		kinerja keuangan daerah									
			Rata-rata			<b>100.00</b>					<b>0.87</b>	
			Program Pengelola an Pendapat anDaerah	Persentase realisasi pajak daerah	90	93.88	104.31	1,858,566,498	1,649,586,161.00	208,980,337.00	88.76	
				Persentase pertumbuhan	2.5	19.57	782.80					
				Rasio pajak daerah terhadap pendapatan asli daerah	13.5	33.81	250.44					
				Cakupan monitoring dan evaluasi retribusi daerah	100	90.00	90.00					
				Rata-rata			<b>306.89</b>					<b>218.13</b>
						<b>203.44</b>	<b>204,535,904,248.00</b>	<b>202,560,360,104.00</b>	<b>1,975,544,144.00</b>	<b>99.03</b>	<b>104.41</b>	



4.3 Meningkatnya aksesibilitas dan kualitas penanganan bencana	Indeks Ketahanan Daerah (IKD)	Program Penanggulangan Bencana	Indeks Resiko Bencana (IRB): --				1,431,547,000	830,106,000.00	601,441,000.00	57.99		
			Gempa bumi									
			-Gempa bumi	0.683	0.00	0.00						
			-Longsor	0.655	0.00	0.00						
			- Kebakaran Hutan dan Lahan	0.614	0.00	0.00						
			- Cuaca Ekstrem	0.554	0.00	0.00						
			- Banjir/bandang	0.666	0.00	0.00						
			- Kekeringan	0.675	0.00	0.00						
			Indeks Ketahanan Daerah (IKD)	65	45.51	70.02						
			Rata-rata			<b>10.00</b>						<b>(47.98)</b>
			<b>10.00</b>	<b>1,431,547,000</b>	<b>830,106,000</b>	<b>601,441,000</b>	<b>57.99</b>	<b>-47.98</b>				
4.4 Meningkatnya kualitas ketertarikan masyarakat, ketertiban umum dan perlindungan masyarakat.	Persentase penegakan Produk hukum daerah	Program Peningkatan Ketenteraman dan Ketertiban Umum	Cakupan lingkungan yang aman dan nyaman	100	100.00	100.00	3,071,365,200.00	2,587,568,320.00	483,796,880.00	84.25		
			Tingkat penyelesaian pelanggaran K3 (ketertiban, ketenteraman, keindahan)	60	60.00	100.00						
			Persentase penegakan produk hukum daerah	80	80.00	100.00						
			Jumlah masyarakat yang mengikuti pembinaan wawasan kebangsaan	500	350.00	70.00						
			Jumlah Forum Kemitraan Untuk Pengembangan Wawasan Kebangsaan	4	4.00	100.00						
			Terbentuknya tim kewaspadaan dini di daerah	15	0.00	0.00						
			Tersedianya laporan informasi tentang kemanan dan ketertiban	180	0.00	0.00						

			Jumlah Parpol/Ormas/LSM/masyarakat yang dibina	15parpol,59 or mas/LSM/300 Orang	10parpol/17 ormas/LSM	36.48					
			Rata-rata			<b>63.31</b>					<b>(20.94)</b>
							<b>3,071,365,200</b>	<b>2,587,568,320</b>	<b>483,796,880</b>	<b>84.25</b>	<b>-20.94</b>
						<b>91.29</b>	<b>237,940,398,430</b>	<b>228,470,447,442</b>	<b>9,469,950,988</b>	<b>79.77</b>	<b>11.51</b>

5 Meningkatkan kualitas infrastruktur daerah dan pelayanan administrasi publik yang transparan dan akuntabel dengan memanfaatkan teknologi informatika	5.1 Meningkatkan infrastruktur dasar	Persentase Kondisi Jalan Kabupaten Dalam Kondisi Mantap	Program Penyelenggaraan Jalan	Peningkatan Konstruksi Jalan kabupaten	20	19.02	95.08	65,402,747,011.00	59,834,242,069.00	5,568,504,942.00	91.49		
				Persentase Kondisi Jalan Kabupaten dalam kondisi mantap	62.22	58.39	93.84						
				Persentase Jumlah Jembatan Dalam kondisi baik	92.86	90.12	97.05						
				Cakupan ketersediaan sarana dan prasarana kebinamargaan	100	60.00	60.00						
				Rata-rata			<b>86.49</b>						<b>(4.99)</b>
				Program Penyelenggaraan Lalu Lintas dan Angkutan Jalan (LLAJ)	Angka kecelakaan lalulintas	98	78.00	125.64	1,078,553,350	988,352,150.00	90,201,200.00	91.64	
				Cakupan pemeliharaan rambu rambu lalulintas	100	100.00	100.00						
				Meningkatkan keselamatan lalulintas	100	100.00	100.00						
				Jumlah kendaraan layak jalan	2,650	973	36.72						
				Rata-rata			<b>90.59</b>					<b>(1.05)</b>	
			Capaian Tersedianya Akses Air bersih	Program Pengelolaan Sumber Daya Air (SDA)	Capaian tersedianya akses air Bersih	63.43	78.86	124.33	6,230,116,217.00	4,916,751,559.78	1,313,364,657.22	78.92	
					Persentase luas irigasi dalam kondisi baik	65.48	89.03	135.97					
				Rata-rata			<b>130.15</b>					<b>51.23</b>	
							<b>102.41</b>	<b>72,711,416,578</b>	<b>65,739,345,779</b>	<b>6,972,070,799</b>	<b>90.41</b>	<b>12.00</b>	
		5.2 Meningkatkan penanganan kawasan kumuh	Persentase Penanganan Perumahan dan Kawasan Permukiman Kumuh	Program Pengembangan Perumahan	Persentase Rumah Layak Huni	89.55	71.02	79.31	49,278,400	45,088,400.00	4,190,000.00	91.50	
				Program Kawasan Permukiman	Pembangunan peningkatan dan pemeliharaan jalan lingkungan	8	9.54	119.25	1,078,274,000	1,078,270,000.00	4,000.00	100.00	
					Persentase Penanganan Perumahan dan Kawasan Permukiman Kumuh	64.26	33.51	52.15					
					Rata-rata			<b>83.57</b>	<b>1,127,552,400</b>	<b>1,123,358,400</b>	<b>4,194,000</b>	<b>99.63</b>	<b>16.06</b>
		5.3 Meningkatkan kualitas pelayanan penanaman modal dan perizinan	Indeks kepuasan masyarakat (IKM) terhadap layanan penanaman modal dan perizinan	Program Pengembangan Iklim Penanaman Modal	Jumlah nilai investor	123	126.00	102.44	152,970,250.00	152,329,250.00	641,000.00	99.58	
					Jumlah nilai investasi	5697.15	5984.76	105.05					
					Pertumbuhan nilai realisasi investasi	766.27	770.00	100.49					
					Pertumbuhan nilai investasi PMDN	68.55	100.49	146.59					
					Rata-rata			<b>113.64</b>					<b>14.06</b>
		Program	Jumlah pelayanan perizinan	100	46.00	46.00	51,595,000	48,805,000.00	2,790,000.00	94.59			

		Pelayanan Penanaman Modal	Persentase izin yang diterbitkan sesuai SOP (tepat waktu)	100	90.00	90.00					
			Indeks kepuasan masyarakat (IKM)	72.17	77.75	107.73					
			Persentase pengaduan masyarakat yang tertangani	90	98.96	109.96					
			Jumlah SDM pada DPMPPTSP yang mengikuti Diklat, Bimtek dan Workshop	13	5.00	38.46					
			Rata-rata			<b>78.43</b>					<b>(16.16)</b>
						<b>96.04</b>	<b>204,565,250</b>	<b>201,134,250</b>	<b>3,431,000</b>	<b>98.32</b>	<b>- 2.2 9</b>

5.4 Meningkatnya kualitas dan cakupan pelayanan administrasi kependudukan dan catatan sipil	Cakupan pelayanan dokumen administrasi kependudukan	Program Pengelolaan Informasi Administrasi Kependudukan	Persentase penduduk ber KTPelektronik	95	97.00	102.11	1,245,270,600.00	1,170,491,800.00	74,778,800.00	93.99		
			Persentase pasangan ber akte nikah	30	29.97	99.90						
			Persentase kepemilikan aktekelahiran	45	51.00	113.33						
			Persentase kepemilikan akte kelahiran usia 0-18 tahun	80	96.59	120.74						
			Persentase kepemilikan kartu keluarga	100	100.00	100.00						
			Cakupan pelayanan dokumenakta catatan sipil	37.5	40.49	107.97						
			Rata-rata			<b>107.34</b>	<b>1,245,270,600.00</b>	<b>1,170,491,800.00</b>	<b>74,778,800.00</b>	93.99	<b>13.35</b>	
5.5 Meningkatnya pelayanan komunikasi dan informasi publik	Persentase OPD menggunakan sistem pemerintahan berbasis elektronik	Program Pengelolaan Informasi dan Komunikasi Publik	Jumlah Media Yang Digunakan dalam desiminasi informasi	7 Media desiminasi informasi	7 Media desiminasi informasi	100.00	2,554,257,035.00	1,937,430,348.00	616,826,687.00	75.85		
			Persentase OPD menggunakan sistem pemerintahan berbasis elektronik	50	42.50	85.00						
			Rata-rata			<b>92.50</b>	<b>2,554,257,035.00</b>	<b>1,937,430,348.00</b>	<b>616,826,687.00</b>	75.85	<b>16.65</b>	
5.6 Meningkatnya kualitas pelayanan Rumah Sakit Umum Daerah	Indeks Kepuasan Masyarakat (IKM) Pelayanan RSUD	Program Pemenuhan Upaya Kesehatan Perorangan dan Upaya Kesehatan Masyarakat	TOI (Turn Over Interval )	1	3.00	33.33	27,150,848,000.00	20,228,719,759.00	6,922,128,241.00	74.50		
			Akreditasi Rumah Sakit Umum daerah sidikalang	Madya	0.00	0.00						
			Indeks kepuasan masyarakat (IKM) pelayanan RSUD	72.17	78.04	108.13						
			BOR (Bad Occupacy Rate )	76	55.20	72.63						
			AVLOS (Average Length Of Stay )	3	3.00	100.00						
			Terpeliharanya sarana dan prasarana rumah sakit yang baik	75	85.00	113.33						
			GDR (Gross Death Rate )	29	23.73	122.21						
			Rata-rata			<b>78.52</b>	<b>27,150,848,000</b>	<b>20,228,719,759</b>	<b>6,922,128,241</b>	74.50	<b>4.02</b>	
			<b>93.40</b>				<b>88.79</b>	<b>4.61</b>				
						<b>86.9</b>	<b>576,298,283,429</b>	<b>517,706,697,561.99</b>	<b>58,591,585,867</b>	<b>83.9</b>	<b>3.04</b>	
						<b>4</b>			<b>0</b>			

Secara umum pencapaian hasil pembangunan berdasarkan pelaksanaan program dan kegiatan yang dilaksanakan oleh Perangkat Daerah pada tahun 2021 dapat dilihat pada tabel berikut:

**Evaluasi Terhadap Hasil Renja Perangkat Daerah Lingkup Kabupaten Dairi  
Renja Perangkat Daerah Dinas Pendidikan Kabupaten Dairi  
Periode Pelaksanaan: Triwulan IV 2021**

- 1 Angka Partisipasi Kasar (APK) PAUD
- 2 Jumlah Lembaga PAUD yang memiliki izin
- 3 Rata-rata lama sekolah
- 4 Angka Partisipasi kasar (APK) SD
- 5 Angka Partisipasi kasar (APK) SMP
- 6 Angka Partisipasi Murni (APM) SD
- 7 Angka Partisipasi Murni (APM) SMP
- 8 Angka Melanjut (AM) dari SD ke SMP
- 9 Angka Melanjut (AM) dari SMP ke SMA/SMK/MA
- 10 Angka Putus Sekolah SD/MI
- 11 Angka Putus Sekolah SMP/MTs
- 12 Persentase Angka Kelulusan SD/MI
- 13 Persentase Angka Kelulusan SMP/MTs
- 14 Rasio ketersediaan sekolah terhadap penduduk usia sekolah SD/MI
- 15 Rasio ketersediaan sekolah terhadap penduduk usia sekolah SMP/MTs
- 16 Sekolah pendidikan SD/MI kondisi bangunan baik
- 17 Sekolah pendidikan SMP/MTs kondisi bangunan baik
- 18 Persentase SMP/MTs Minimal 8
- 19 Angka Melek Huruf usia 15-44 tahun
- 20 Persentase guru PAUD yang telah memenuhi kualifikasi S1/D4
- 21 Persentase guru SD/MI yang telah memenuhi kualifikasi S1/D4
- 22 Persentase guru SMP/MTs yang telah memenuhi kualifikasi S1/D4
- 23 Persentase guru PAUD yang telah memiliki sertifikat pendidik
- 24 Persentase guru SD/MI yang telah memiliki sertifikat pendidik
- 25 Persentase guru SMP/MTs yang telah memiliki sertifikat pendidik

No	Sasaran	Program/Kegiatan/ Sub Kegiatan	Indikator Kinerja Program (output)	Target Renstra SKPD pada Tahun 2019-2024		Realisasi Capaian Kinerja Renstra SKPD sampai dengan Renja Tahun 2020		Target Kinerja dan Anggaran Renja SKPD Tahun 2021		Realisasi Kinerja Per Triwulan																Realisasi Capaian Kinerja dan Anggaran Renja SKPD Tahun 2021		Realisasi Kinerja dan Anggaran Renstra SKPD 1/4 Tahun 2021	Realisasi Kinerja dan Anggaran Renstra SKPD 2/4 Tahun 2021 (%)	Unit Penang- gung Jawab				
				(5)		(6)		(5)		(6)				(7)				(8)				(8)				(9)		(10)	(11)					
				K	Rp	K	Rp	K	Rp	K	K(%)	Rp	Rp(%)	K	K(%)	Rp	Rp(%)	K	K(%)	Rp	Rp(%)	K	K(%)	Rp	Rp(%)	K	K(%)	Rp	Rp(%)		K	Rp	K	Rp
1	Terwujudnya tata kelola kelembagaan yang efektif dan akuntabel dalam rangka optimalisasi fungsi layanan publik Dinas Pendidikan	Program Penunjang Urusan Pemerintah Daerah	Peningkatan kapasitas dan akuntabilitas pelaksanaan fungsi manajerial pada instansi pendidikan			100 %	268.226.487.135	30,28	36.520.389.911	13,62	44,35	85.318.393.352	31,81	-	-	-	-	-	-	-	-	50,92	176.987.471.242	65,98	84,17	253.312.389.187	1.860.470.067.953,40	42,86	121.838.783.263			Sekretaris		
	Perencanaan, Penganggaran, dan Evaluasi Kinerja Perangkat Daerah	Persentase Cakupan pelayanan administrasi perkantoran				100 %	34.679.800	28,57	-	-	28,57	-	-	-	-	-	-	-	-	-	5	64,38	22.327.800,00	64,38	7	100,00	34.403.200,00	99,20	57,14	-	-	Sekretaris		
	Penyusunan dokumen perencanaan perangkat daerah	Jumlah dokumen Renja, evaluasi kinerja dan keuangan yang disusun		35	#####	6	-	7 Dok	34.679.800	2	28,57	-	-	2	28,57	-	-	-	-	-	5	64,38	22.327.800,00	64,38	7	100,00	34.403.200,00	99,20	4	-	-	Kasubba & Prolap		
	Administrasi Keuangan Perangkat Daerah	Persentase Cakupan pelayanan administrasi perkantoran				100 %	267.082.132.405	25	36.401.974.455	13,35	6	25	85.121.501.154	31,87	-	-	-	-	-	-	9	66	176.579.487.463	66,11	12	100	252.404.585.648	94,50	50	121.523.475.609			Sekretaris	
	Penyediaan Gaji dan Tunjangan ASN	Jumlah bulan penyediaan gaji dan tunjangan ASN		60	1.131.568.599.481	12	249.319.328.011	12 Bln	267.082.132.405	3	25	36.401.974.455	13,63	6	50	85.121.501.154	31,87	-	-	-	9	66	176.579.487.463	66,11	12	100	252.404.585.648,00	94,50	9	121.523.475.609			Kasubba & Keuangan dan Aset	
	Administrasi Kepegawalan Perangkat Daerah	Persentase Cakupan pelayanan administrasi perkantoran				100 %	94.208.000	-	-	-	-	50	39.232.750	41,64	-	-	-	-	-	-	-	-	50	39.232.750	41,64	420,00	105	78.528.500	83,36	50	39.232.750			Sekretaris
	Pendataan dan pengelolaan administrasi kepegawalan	Jumlah berkas fungsional guru yang dinilai		2.000	361.709.000	400	17.344.000	400 Berkas	94.208.000	-	200	50	39.232.750	41,64	-	-	-	-	-	-	200	50	39.232.750	41,64	420	105	78.528.500	83,36	200	39.232.750,00			Kab.Limu m/Kepegawalan	
	Administrasi Umum Perangkat Daerah	Persentase Cakupan ketersediaan sarana dan prasarana kantor/aparat				100 %	651.915.400	15,63	53.535.900	8,21	37,50	88.374.040	13,56	-	-	-	-	-	-	-	-	-	184.535.990	28,31	-	500.308.600	76,74	53,13	141.909.940			Sekretaris		
	Penyediaan komponen instalasi listrik/penerangan bangunan kantor	Jumlah bulan penyediaan alat-alat listrik dan penerangan		60	123.721.000	12	6.048.400	12 Bln	19.474.100	3	25	969.000	4,98	-	-	-	-	-	-	-	-	-	2.189.700	11,24	12,00	100,00	17.451.660	89,61	3	969.000			Kasubba & Keuangan dan Aset	















	Pengembangan Mutu dan Peningkatan Kompetensi Teknis Sumber Daya Manusia Kesehatan Tingkat Daerah Kabupaten/Kota	Terperuhnya kebutuhan sumber daya manusia kesehatan sesuai standar					18	Puskesmas	214.560.000,00	0,00	Puskesmas	0%	0	0%	0,00	Puskesmas	0,00%	0	0,00%	18,00	100,00%	0	0%	18	Puskesmas	100%	0	0%					
	Pemenuhan kebutuhan Sumber Daya Manusia Kesehatan sesuai Standar	Terperuhnya kebutuhan sumber daya manusia kesehatan sesuai standar					18	Puskesmas	1.296.000.000	0,00	Puskesmas	0%	0	0%	0,00	Puskesmas	0,00%	0	0,00%	18,00	100,00%	0	0%	18	Puskesmas	100%	1.280.000.000	99%					
	<b>PROGRAM SEDIAAN FARMASI, ALAT KESEHATAN DAN MAKANAN MINUMAN</b>								<b>93.819.000</b>			<b>16%</b>	<b>0</b>	<b>0%</b>			<b>16,40%</b>	<b>0</b>	<b>0,00%</b>		<b>16,40%</b>	<b>0</b>		<b>32,87%</b>	<b>39.347.000</b>	<b>0</b>	<b>0</b>	<b>82%</b>	<b>39.347.000</b>				
	Pemberian Iktik Apotek, Toko Obat, Toko Alat Kesehatan dan Optikal, Usaha Mikro Obat Tradisional (UMOT)								14.326.000			25%	0	0%			25,00%	0	0,00%		25,00%	0		25,00%	12.713.000	0	0	100%	12.713.000				
	Pengendalian dan Pengawasan serta Tindak Lanjut Pengawasan Perizinan Apotek, Toko Obat, Toko Alat Kesehatan dan Optikal, Usaha Mikro Obat Tradisional (UMOT)	Terlaksananya pengawasan obat dan alat kesehatan					12	Bulan	14.326.000,00	3,00	Bulan	25%	0	0%	3,00	Bulan	25,00%	0	0,00%	3,00	bulan	25,00%	0	3,00	25,00%	12.713.000,00	89%	12	Bulan	100%	12.713.000,00	89%	
	Penerbitan Sertifikat Produksi Pangan Industri Rumah Tangga dan Nomor P-IRT sebagai Iktik Produksi, untuk Produk Makanan Minuman tertentu yang Dapat Diproduksi oleh Industri Rumah Tangga								65.115.000			2%	0	0%			2%	0	0,00%		2%	0		35%	13.740.000	0	0	42%	13.740.000				
	Pengendalian dan Pengawasan Serta Tindak Lanjut Pengawasan Sertifikat Produksi Pangan Industri Rumah Tangga dan Nomor P-IRT sebagai Iktik Produksi, untuk Produk Makanan Minuman Tertentu yang Dapat Diproduksi oleh Industri Rumah Tangga	Terbitnya sertifikasi penyuluhan pangan industri rumah tangga					85	Persen	65.115.000,00	2,00	Persen	2%	0	0%	2,00	Persen	2,35%	0	0,00%	2,00	persen	2,35%	0	30,00	persen	35,29%	13.740.000,00	21%	36	Persen	42%	13.740.000,00	21%
	Penerbitan Sertifikat Laik Higien Sanitasi Tempat Pengelolaan Makanan (TPM) Antara Lain Jasa Boga, Rumah Makan/Restoran dan Depot Air Minum (DAM)								14.378.000			5%	0	0%			5,45%	0	0,00%		5,45%	0		0	12.894.000			22%	12.894.000				
	Pengendalian dan Pengawasan serta Tindak Lanjut Pengawasan Penerbitan Sertifikat Laik Higien Sanitasi Tempat Pengelolaan Makanan (TPM) antara lain jasa boga, rumah makan/restoran dan Depot Air Minum (DAM)	Terbitnya sertifikasi penyuluhan pangan industri rumah tangga					55	Buah	14.378.000,00	3,00	Buah	5%	0	0%	3,00	Buah	5,45%	0	0,00%	3,00	buah	5,45%	0	3,00	buah	5,45%	12.894.000,00	90%	12	Buah	22%	12.894.000,00	90%
	<b>PROGRAM PEMBERDAYAAN MASYARAKAT BIDANG KESEHATAN</b>								<b>435.795.500</b>			<b>25%</b>	<b>0</b>	<b>0%</b>			<b>25,00%</b>	<b>0</b>	<b>0,65%</b>		<b>25,00%</b>	<b>2.980.000</b>			<b>25,00%</b>	<b>403.300.300</b>	<b>0</b>	<b>0</b>	<b>100%</b>	<b>403.300.300</b>			
	Advokasi, Pemberdayaan, Kemitraan, Peningkatan Peran serta Masyarakat dan Lintas Sektor Tingkat Daerah Kabupaten/Kota								206.800.000			25%	0	0%			25,00%	0	0,00%		25,00%	0		25,00%	205.000.000	99%	0	0	100%	205.000.000	99%		
	Peningkatan Upaya Promosi Kesehatan, Advokasi, Kemitraan dan Pemberdayaan Masyarakat	Aumlah posyandu mandiri					12	bulan	206.800.000,00	3,00	bulan	25%	0	0%	3,00	bulan	25,00%	0	0,00%	3,00	bulan	25,00%	0	3,00	bulan	205.000.000,00	99%	12	bulan	100%	205.000.000,00	99%	
	Pengembangan dan Pelaksanaan Upaya Kesehatan Bersumber daya Masyarakat (UKBM) Tingkat Daerah Kabupaten/Kota								228.995.500			25%	0	0%			25,00%	2.980.000	1,30%		25,00%	2.980.000			25%	198.300.300	87%	0	0	100%	198.300.300	87%	
	Bimbingan Teknis Dan Supervisi Pengembangan Dan Pelaksanaan Upaya Kesehatan Bersumber Daya Masyarakat (UKBM)	Terlaksananya peningkatan kompetensi petugas promosi kesehatan kabupaten/dairi					12	bulan	228.995.500,00	3,00	bulan	25%	0	0%	3,00	bulan	25,00%	2.980.000	1,30%	3,00	bulan	25,00%	2.980.000	3,00	bulan	25,00%	198.300.300,00	87%	12	bulan	100%	198.300.300,00	87%
<b>TOTAL ANGGARAN</b>									<b>173.711.233.801</b>																								
<b>Rata-rata capaian kinerja Program (D)</b>												<b>19%</b>			<b>7,21%</b>			<b>18,10%</b>								<b>47,81%</b>			<b>50%</b>			<b>96,1%</b>	
<b>Predikat Kinerja Program</b>																																<b>Sangat Tinggi</b>	
<p>Faktor pendukung keberhasilan kinerja:  Faktor penghambat pencapaian kinerja : Pandemi COVID-19 mengakibatkan tidak optimalnya pencapaian program dan kegiatan  Tindak lanjut yang diperlukan dalam trawulan berikutnya : Melaksanakan monitoring dan evaluasi rutin terhadap pelaksanaan kegiatan  Tindak lanjut yang diperlukan dalam Renja Perangkat Daerah kabupaten/kota berikutnya :</p>																																	



					1 paket	750.000.000	-	0%	-	-	-	0%	-	-	-	-	0%	1 paket	100%	746.000.000	99,47	1 paket	100%	746.000.000	99,47		
					2 paket	1.600.000.000	-	0%	-	-	-	0%	-	-	-	-	0%	2 paket	100%	1.579.850.000	98,74	2 paket	100%	1.579.850.000	98,74		
					2 keg	13.220.695.000	-												100%	8.160.582.603				8.160.582.603	61,73		
					1 keg	4.120.731.000	-	0%	-	-	-	0%	-	-	-	-	-	0%	1 keg	100%	3.592.946.876	87,19	1 keg	100%	3.592.946.876	87,19	
					1 keg	9.099.964.000	-	0%	-	-	-	0%	-	-	-	-	-	0%	1 keg	100%	4.567.635.727	50,19	1 keg	100%	4.567.635.727	50,19	
					12 bin	1.843.587.000	3 bin	25%	-	-	3 bin	25%	-	-	3 bin	25%	-	-	25%	100%	1.413.462.000	76,67	12 bin	100%	1.413.462.000	76,67	
						660.850.000														100%	379.967.622	57,50			520.850.932	78,82	
					12 bulan	525.000.000	3 bin	25%	90.580.164	17,25	3 bin	25%	50.303.146	9,58	3 bin	25%	-	0%	-	-	100%	273.082.972	52,02	12 bin	100%	413.966.282	78,85
					1 thn	135.850.000	-	0%	-	-	-	0%	-	-	-	-	-	0%	-	-	100%	106.884.650	78,68	1 thn	100%	106.884.650	78,68
						309.456.000														100%	258.671.000				258.671.000	83,59	
					1 tahun	100.000.000	0,25 tahun	25%	-	-	0,25 tahun	25%	-	-	0,25 tahun	25%	-	0%	0,25 tahun	25%	100%	49.316.000	49,32	1 tahun	100%	49.316.000	49,32
					1 tahun	209.456.000	0,25 tahun	25%	-	-	0,25 tahun	25%	-	-	0,25 tahun	25%	-	0%	0,25 tahun	25%	100%	209.365.000	99,95	1 tahun	100%	209.365.000	99,95
						2.231.000.000							34.662.300	1,55				0%			100%	909.320.274				943.982.574	42,31
					12 bulan	1.435.000.000	3 bin	25%	-	-	3 bin	25%	-	-	3 bin	25%	-	0%	-	-	100%	759.320.058	52,91	12 bin	100%	759.320.058	52,91
					12 bin	1.238.500.000	3 bin	25%	-	-	3 bin	25%	-	-	3 bin	25%	-	0%	3 bin	25%	100%	584.100.058	47,16	12 bin	100%	584.100.058	47,16
					12 bin	196.500.000	3 bin	25%	-	-	3 bin	25%	-	-	3 bin	25%	-	0%	3 bin	25%	100%	175.220.000	89,17	12 bin	100%	175.220.000	89,17
					2 bintang	796.000.000	0	0%	-	-	-	-	34.662.300	4,35	-	-	-	0%	-	-	100%	150.000.216	18,84	0	0%	184.662.516	23,20
						2.000.000.000	0%	0%	-	-	-	-	-	-	-	-	-	0%	-	-	100%	1.981.431.650				1.981.431.650	99,07
					1 paket	2.000.000.000	0	0%	-	-	0	0%	-	-	-	-	-	0%	1 paket	100%	1.981.431.650	99,07	1 paket	100%	1.981.431.650	99,07	
						8.634.281.280			2.064.132.048	23,91	-	-	1.139.266.024	13,19	-	-	-	0%	-	-	100%	-	0	0%	3.203.398.072	37,10	
						8.634.281.280			2.064.132.048	23,91	-	-	1.139.266.024	13,19	-	-	1.438.089.637	17%	-	-	100%	2.582.094.625	0	0%	7.223.582.334	83,66	
						8.634.281.280			2.064.132.048	23,91	-	-	1.139.266.024	13,19	-	-	1.438.089.637	16,66	-	-	100%	2.582.094.625	29,91	0	0%	7.223.582.334	83,66
						3.602.400.000	0	0%	633.200.000	17,58	-	-	423.800.000	11,76	-	-	585.000.000	16%	-	-	100%	948.600.000	26,33	0	0%	2.590.600.000	71,91
					3 tenaga ahli	144.000.000	2 tenaga ahli	66,7	16.000.000	11,11	2 tenaga ahli	66,7	8.000.000	5,56	-	-	24.000.000	17%	-	-	100%	24.000.000	16,67	2 tenaga ahli	66,7	72.000.000	50,00
					205 THL	4.182.000.000	204 THL	99,51	1.336.200.000	31,95	204 THL	99,51	668.100.000	15,98	-	-	680.000.000	16%	-	-	100%	1.375.300.000	32,89	204 THL	99,51	4.059.600.000	97,07
						459.468.000			-	-	0%	0,00	-	-	-	-	109.022.437	24%	-	-	100%	153.158.713	33,33			262.181.150	57,06
					205 THL	246.413.280	204	99,51	78.732.048	31,95	204	99,51	39.366.024	15,98	-	-	40.067.200	16%	-	-	100%	81.035.912	32,89	204	99,51	239.201.184	97,07

Rata-rata Capaian Kinerja (%) = Predikat Kinerja

Faktor pendorong keberhasilan kinerja :  
 Faktor penghambat keberhasilan kinerja :  
 Tindak lanjut yang diperlukan dalam triwulan berikutnya :  
 Tindak lanjut yang diperlukan dalam Renja RSUD Sidikalang berikutnya :











**Evaluasi Terhadap Hasil Renja Perangkat Daerah Lingkup Kabupaten Dairi  
Renja Badan Kesatuan Bangsa dan Politik Kabupaten Dairi  
Periode Pelaksanaan : Triwulan IV Tahun 2021**

Indikator dan target Kinerja Perangkat Daerah Kabupaten/ Kota yang mengacu kepada sasaran RKPD;

- Jumlah masyarakat yang mengikuti pembinaan wawasan kebangsaan
- Jumlah forum kemitraan untuk pengembangan wawasan kebangsaan
- Terbentuknya tim kewaspadaan dini di daerah
- Tersedianya laporan informasi tentang keamanan dan ketertiban
- Jumlah Parpol/Ormas/LSM yang dibina

No	Sasaran	Program/ Kegiatan/ Sub Kegiatan	Indikator Kinerja Program (outcome) / Kegiatan (output)	Target Renstra Perangkat Daerah Pada Tahun 2024		Realisasi Capaian Kinerja Renstra Perangkat Daerah sampai dengan Renja Perangkat Daerah Tahun 2020		Target Kinerja dan Anggaran Renja Perangkat Daerah Tahun 2021		Realisasi Kinerja Pada Triwulan												Realisasi Capaian Kinerja dan Anggaran Renja Perangkat Daerah Tahun 2021		Realisasi Kinerja dan Anggaran Renstra Perangkat Daerah s/d Tahun 2024		Tingkat Capaian Kinerja dan Realisasi Anggaran Renstra Perangkat Daerah s/d Tahun 2021	Perangkat Daerah Penanggung Jawab										
				K	Rp	K	Rp	K	Rp	8				9				10				11		12				13+6+12		=13/5x100 Rp	15						
										K	%K	Rp	%Rp	K	%K	Rp	%Rp	K	%K	Rp	%Rp	K	Rp	K	Rp			K	Rp								
1	Meningkatnya dukungan layanan administrasi perkantoran	<b>PROGRAM PENUNJANG URUSAN PEMERINTAHAN DAERAH KABUPATEN/KOTA</b>	Terpenuhinya kebutuhan penunjang urusan pemerintahan daerah				18.000.000	-	-	-	-	-	-	-	-	-	-	-	-	-	200	18.000.000	200	200	18.000.000	18.000.000			Badan Kesatuan Bangsa dan Politik								
		Perencanaan, Penganggaran dan Evaluasi Kinerja Perangkat Daerah	Terlaksananya perencanaan, penganggaran dan evaluasi kinerja perangkat daerah				18.000.000	-	-	-	-	-	-	-	-	-	-	-	-	-	200	18.000.000	200	200	18.000.000	18.000.000											
		Penyusunan Dokumen Perencanaan Perangkat Daerah	Terusunnya dokumen perencanaan perangkat daerah	2 dokumen	12.000.000					2 dokumen	12.000.000	-	-	0	0	0	-	-	-	2 dokumen	100	12.000.000	100	100	12.000.000	12.000.000	100%										
		Koordinasi dan Penyusunan Laporan Capaian Kinerja dan Ikhtisar Realisasi Kinerja SKPD	Terusunnya laporan capaian kinerja dan ikhtisar realisasi kinerja SKPD	5 dokumen	6.000.000					5 dokumen	6.000.000	-	-	0	0	0	-	-	-	5 dokumen	100	6.000.000	100	100	6.000.000	6.000.000	100%										
2	Meningkatnya dukungan layanan administrasi perkantoran	<b>PROGRAM PENUNJANG URUSAN PEMERINTAHAN DAERAH KABUPATEN/KOTA</b>	Terpenuhinya kebutuhan penunjang urusan pemerintahan daerah				2.552.233.956	21	-	17%	329.978.913	60	18	150	734.257.824	5	36	300	555.777.234	353	-	575	459.827.907	22	1.200	2.289.779.932	4.535.008.597										
		Administrasi Keuangan Perangkat Daerah	Tersedianya Administrasi Keuangan				2.070.302.092	3	-	25	263.994.740	13	3	25	701.853.959	3	3	25	414.205.659	20	-	25	459.827.907	22	100	1.839.882.265	3.646.742.352										
		Penyediaan Gaji dan Tunjangan ASN	Tersedianya gaji dan tunjangan ASN	12 bulan	2.070.302.092		1.806.860.087	12	bulan		2.070.302.092	3	bulan	25	701.853.959	3	3	bulan	25	414.205.659	20	3	bulan	25	459.827.907	22.21066717	100	1.839.882.265	3.646.742.352	176%							
		Administrasi Umum Perangkat Daerah	Tersedianya Administrasi Umum				333.024.500	9	-	7%	38.761.600	29	6	50	20.868.000		24	200	94.571.000	229	-	275		600	305.945.500	593.868.300											
		Penyediaan Komponen Instalasi Listrik/Penerangan Bangunan Kantor	Terpenuhinya komponen instalasi listrik/penerangan bangunan kantor	12 bulan	7.000.000		7.000.000	12	bulan		7.000.000										12	bulan	100		7.000.000	100	100	7.000.000	14.000.000	200%							
		Penyediaan Peralatan dan Perlengkapan Kantor	Terpenuhinya peralatan dan perlengkapan kantor	12 bulan	59.046.800		50.103.800	12	bulan		59.046.800	3	bulan	25	7.704.600	13,05			3	bulan	25	9.510.000	16	6	bulan	50	41.832.200	70.84583754	100	59.046.800	109.150.600	185%					
		Penyediaan Peralatan Rumah Tangga	Terpenuhinya peralatan rumah tangga	12 bulan	7.010.000		7.000.000	12	bulan		7.010.000								12	bulan	100		100	100	7.010.000	14.010.000	200%										
		Penyediaan Barang Cetak dan Penggandaan	Terpenuhinya barang cetakan dan penggandaan	12 bulan	13.989.700		13.948.000	12	bulan		13.989.700								3	bulan	25	5.263.000	38	9	bulan	75	8.726.700	62.37946489	100	13.989.700	27.937.700	200%					
		Penyediaan Bahan Bacaan dan Peraturan Perundang-undangan	Terpenuhinya bacaan dan peraturan perundang-undangan	12 bulan	8.520.000		8.500.000	12	bulan		8.520.000	3	bulan	25	240.000	2,817	3	bulan	25	2.220.000	26,1	3	bulan	25	3.900.000	46	3	bulan	25	2.160.000	25,35211268	100	8.520.000	17.020.000	200%		
		Penyelenggaraan Rapat Koordinasi dan Konsultasi SKPD	Terpenuhinya perjalanan dinas dalam dan luar daerah	12 bulan	237.458.000		201.371.000	12	bulan		237.458.000	3	bulan	25	30.817.000	12,98	3	bulan	25	18.648.000	7,85	3	bulan	25	68.888.000	29	3	bulan	25	92.026.000	38,75464293	100	230.379.000	411.750.000	173%		
		Pengadaan Barang Milik Daerah Penunjang Urusan Pemerintah Daerah					18.897.000														100		100	100	18.897.000	64.887.000											
		Pengadaan Mebel	Terpenuhinya pengadaan mebel	32 unit			20.000.000	0	unit																0		0										

		Pengadaan Sarana dan Prasarana Gedung Kantor atau Bangunan Lainnya	15 unit	18.897.000	45.990.000	2	unit laptop	18.897.000	-	unit	0	-	0	-	-	-	-	-	-	2	unit laptop	100	18.897.000	100	100	18.897.000	64.887.000	343%				
		Penyediaan Jasa Penunjang Urusan Pemerintah Daerah						80.005.048	6	-	50	18.172.573	6	50	10.606.365	6	50	25.591.175	61		150		300	75.056.551	128.928.829							
		Penyediaan Jasa Surat Menyurat	12 bulan	999.000	999.000	12	bulan	999.000	-	0	-	0	-	0	-	-	-	-	-	12	bulan	100	999.000	100	100	999.000	1.998.000	200%				
		Penyediaan Jasa Komunikasi Sumber Daya Air dan Listrik	12 bulan	14.200.000	9.962.126	12	bulan	14.200.000	3	bulan	25	1.971.061	13,88	3	bulan	25	406.365	2,86	3	bulan	25	3.989.159	28	3	bulan	25	2.884.918	20,31632394	100	9.251.503	19.213.629	135%
		Penyediaan Jasa Pelayanan Umum Kantor	12 bulan	64.806.048	42.911.152	12	bulan	64.806.048	3	bulan	25	16.201.512	25	3	bulan	25	10.200.000	15,7	3	bulan	25	21.602.016	33	3	bulan	25	16.802.520	25,92739492	100	64.806.048	107.717.200	166%
		Pemeliharaan Barang Milik Daerah Penunjang Urusan Pemerintah Daerah						50.005.316	3	bulan	25	9.050.000	18	3	bulan	25	929.500	2	3	bulan	25	21.409.400	43		25	100	49.998.616	100.582.116				
		Penyediaan Jasa Pemeliharaan, Biaya Pemeliharaan, Pajak, dan Perizinan Kendaraan Dinas Operasional atau Lapangan	12 bulan	50.005.316	50.583.500	12	bulan	50.005.316	3	bulan	25	9.050.000	18,1	3	bulan	25	929.500	1,86	3	bulan	25	21.409.400	43	3	bulan	25	18.609.716	37,21547525	100	49.998.616	100.582.116	201%
3	Jumlah masyarakat yang mengikuti pembinaan wawasan kebangsaan	PROGRAM Penguatan Ideologi Pancasila dan Karakter Kebangsaan						146.191.800	-	-	-	-	-	-	-	-	-	-	-	-	-	170		170	132.072.800	132.072.800						
		Perumusan Kebijakan Teknis dan Pemantapan Pelaksanaan Bidang Ideologi Pancasila dan Karakter Kebangsaan						146.191.800	-	-	-	-	-	-	-	-	-	-	-	-	-	170		170	132.072.800	132.072.800						
		Penyusunan Program kerja di Bidang Ideologi	Jumlah masyarakat yang	500 orang	103.985.800	-	500 orang	103.985.800	-	orang	0	-	0	-	-	-	-	-	-	350	orang	70	98.930.800	95.13875933	70	98.930.800	98.930.800	95%				
		Pelaksanaan Koordinasi di Bidang Ideologi Wawasan Kebangsaan, Bela Negara, Karakter Bangsa, Permbauran Kebangsaan, Bhinneka Tungga Ra dan Sejarah Kebangsaan	Jumlah forum kemitraan untuk pengembangan wawasan kebangsaan	3 forum	42.206.000	-	3 forum	42.206.000	-	forum	0	-	0	-	0,00	-	-	-	-	-	3	forum	100	33.142.000	78,52438042	100	33.142.000	33.142.000	79%			
4	Jumlah parpol yang dibina	PROGRAM PENINGKATAN PERAN PARTAI POLITIK DAN LEMBAGA PENDIDIKAN MELALUI PENDIDIKAN POLITIK DAN PENGEMBANGAN ETIKA SERTA BUDAYA POLITIK						970.102.100	-	-	-	4.868.000		33.20333333	818.143.500					0		100	66.418.500		167	953.660.400	953.660.400					
		Perumusan Kebijakan Teknis dan Pemantapan Pelaksanaan Bidang Pendidikan Politik, Etika Budaya Politik, Peningkatan Demokrasi, Fasilitas Kelembagaan Pemerintahan, Perwakilan dan Partai Politik, Pemilihan Umum/Pemilihan Umum Kepala Daerah, serta Pemantauan Situasi Politik						970.102.100	-	-	-	4.868.000		33.20333333	818.143.500							100	66.418.500		167	953.660.400	953.660.400					

		Penyusunan Program Kerja di Bidang Pendidikan Politik, Etika Budaya Politik, Peningkatan Demokrasi, Fasilitasi Kelembagaan Pemerintahan, Perwakilan dan Partai Politik, Pemilihan Umum/Pemilihan Umum Kepala Daerah, serta Pemantauan Situasi Politik di Daerah	Tersedianya pendidikan politik bagi masyarakat	1 tim	38.148.100	-	1 tim	38.148.100	- tim	0	-	0	0	0	0	0	0	0	0	0	0	0	2.891.500	8	1	tim	100	28.674.400	75,16599778	100	31.565.900	31.565.900	83%
		Pelaksanaan Monitoring, Evaluasi dan Pelaporan di Bidang Pendidikan Politik, Etika Budaya Politik, Peningkatan Demokrasi, Fasilitasi Kelembagaan Pemerintahan, Perwakilan dan Partai Politik, Pemilihan Umum/Pemilihan Umum Kepala Daerah, serta Pemantauan Situasi Politik di Daerah	Jumlah parpol yang dibina	15 parpol	931.954.000	-	15 parpol	931.954.000	- parpol	0	4.868.000	0,522	8	parpol	33,33333333	818.143.500	87,8	2	parpol	13,33333333	63.527.000	7	0	0	35.556.000	3,815209764	67	922.094.500	922.094.500	99%			
5	Jumlah Ormas/LSM yang dibina	PROGRAM PEMBERDAYAAN DAN PENGAWASAN ORGANISASI KEMASYARAKATAN						471.101.600	- Ormas/LSM	-	-	-	0	15.710.000	3,33			16,95		226.386.600	48			10,16949153		27	465.284.600	465.284.600					
		Perumusan Kebijakan Teknis dan Pemantapan Pelaksanaan Bidang Pemberdayaan dan Pengawasan Organisasi Kemasyarakatan						471.101.600	- Ormas/LSM	-	-	-	0	15.710.000	3,33			17		226.386.600	48			10,16949153		27	465.284.600	465.284.600					
		Pelaksanaan Monitoring Evaluasi dan Pelaporan di Bidang Pendaftaran Ormas, Pemberdayaan Ormas, Evaluasi dan Mediasi Sengketa Ormas, Pengawasan Ormas dan Ormas Ating di Daerah	Jumlah ormas/LSM/masyarakat	59	471.101.600	-	59 Ormas/LSM	471.101.600	- Ormas/LSM	0	-	0	0	0	15.710.000	3,33	10	Ormas/LSM	16,94915254	226.386.600	48	6	Ormas/LSM	10,16949153	223.188.000	47,37576777	27	465.284.600	465.284.600	99%			
6	Jumlah forum kemitraan untuk pengembangan wawasan kebangsaan	PROGRAM PEMBINAAN DAN PENGEMBANGAN KETAHANAN EKONOMI, SOSIAL, DAN BUDAYA						507.175.100	-	350.000.000									43.419.100						100	495.146.100	495.146.100						
		Perumusan Kebijakan Teknis dan Pemantapan Pelaksanaan Bidang Ketahanan Ekonomi, Sosial dan Budaya						507.175.100	-	350.000.000										43.419.100	9					100	495.146.100	495.146.100					
		Pelaksanaan Monitoring, Evaluasi dan Pelaporan di Bidang Ketahanan Ekonomi, Sosial, Budaya dan Fasilitasi Penegahan Penyalahgunaan Narkotika, Fasilitasi Kerukunan Umat Beragama dan Penghayat Kepercayaan di Daerah	1 forum	1 forum	501.175.100	-	1 forum	507.175.100	hibah	0	350.000.000	69,01		0,0					hibah	0	43.419.100	9	1	forum	100	101.727.000	20,05756986	100	495.146.100	495.146.100	99%		
					4.664.804.556			29,17		684.846.913			33,89		1.568.111.324				892.001.434				175,86		477.827.907	1,864	4.353.943.832	6.599.172.497					
Faktor pendorong keberhasilan kinerja : Anggaran terrealisasi sesuai dengan jadwal				Faktor penghambat pencapaian kinerja : Sumber daya manusia yang masih kurang				Tindak lanjut yang diperlukan dalam trivulan berikutnya :				Tindak lanjut yang diperlukan dalam Renja Perangkat Daerah kabupaten/kota berikutnya :																					









**Evaluasi Terhadap Hasil Renja Perangkat Daerah Kabupaten Dairi**  
**Renja Dinas Sosial Kabupaten Dairi**  
**Periode Pelaksanaan : Triwulan IV Tahun 2021**

No	Sasaran	Program/Kegiatan	Indikator Kinerja Program (outcome)/ Kegiatan (Output)	Target Renstra SKPD pada Tahun 2024 (akhir periode Renstra SKPD)	Realisasi Capaian Kinerja Renstra SKPD s.d Renja SKPD Tahun lalu 2020		Target Kinerja dan Anggaran Renja SKPD Tahun berjalan yang di evaluasi (2021)	Realisasi Kinerja Pada Triwulan												Realisasi Capaian Kinerja dan Anggaran Renja SKPD yang dievaluasi (2021)	Realisasi Kinerja dan Anggaran Renstra Perangkat Daerah s/d Tahun 2021	Tingkat Capaian Kinerja dan Realisasi Anggaran Renstra Perangkat Daerah s/d Tahun 2021	Unit Perangkat Daerah Penanggung jawab							
					K	Rp		K	Rp	K	Rp	I				II								III		IV				
1	2	3	4	5		6		7		8				9				10		11		12=8+9+10+11	13=12		14=13/Sx100%		15			
				K	Rp	K	Rp	K	Rp	K	%K	Rp	%Rp	K	%K	Rp	%Rp	K	Rp	K	Rp	K	Rp	K	Rp	K	Rp			
		Menurunnya Tingkat Kemiskinan																										Dinas Sosial		
1		Urusan Pemerintahan Wajib yang Berkaitan dengan Pelayanan Dasar																												
1	06	Urusan Pemerintahan Bidang Sosial																												
1	06	01	Program Penunjang Urusan Pemerintahan Daerah Kabupaten / Kota																											
1	06	01	2.02	Administrasi Keuangan Perangkat Daerah			2,67082E+11		2.426.196.000			348.620.347				322.911.653										671.532.000				
1	06	01	2.02	01	Penyediaan Gaji dan Tunjangan ASN				12 bln	2.426.196.000	3 bln	25%	348.620.347	14%	3 bln	25%	322.911.653	13%								671.532.000				
				Rata-rata capaian kinerja (%)										25%	14%	25%	13%													
				Prelinkat Kinerja																										
1	06	01	2.03	Administrasi umum			-		764.936.000			46.706.804				178.764.543		-	-							225.471.347				
1	06	01	2.03	02	Penyediaan jasa komunikasi, sumber Daya Air dan listrik	Tersedianya telepon listrik dan air		-	12 bln	30.000.000	3 bln	25%	820.304	2,73%	3 bln	25%	7.119.072	24%								7.939.376				
1	06	01	2.03	06	Penyediaan jasa pemeliharaan dan perizinan kendaraan Dinas/operasional	Tersedianya perizinan kendaraan dinas/operasional		-	12 bln	7.000.000	0 unit	0%	-	0%	3 bln	25%		0%								-				
1	06	01	2.03	07	Penyediaan jasa administrasi keuangan	Tersedianya tenaga pendukung administrasi /teknis perkantoran		-	4 org	91.936.000	5 org	125%	17.000.000	18,5%	5 org	125%	39.100.000	43%								56.100.000				
1	06	01	2.03	09	Penyediaan jasa perbaikan peralatan kerja	Tersedianya jasa perbaikan peralatan kerja		-	12 bln	20.000.000	3 bln	25%	1.100.000	0,06	3 bln	25%	2.150.000	11%								3.250.000				
1	06	01	2.03	10	Penyediaan alat tulis kantor	Tersedianya alat tulis kantor		-	12 bln	70.000.000	3 bln	25%	-		3 bln	25%	34.527.221	49%								34.527.221				
1	06	01	2.03	11	Penyediaan barang cetakan dan penggandaan	Tersedianya barang cetakan dan penggandaan		-	12 bln	20.000.000	3 bln	25%	-	-	3 bln	25%		0%								-				
1	06	01	2.03	12	Penyediaan komponen instalansi listrik / penerangan Bangunan kantor	tersedianya komponen instalasi listrik /penerangan		-	12 bln	20.000.000	3 bln	25%	-	-	3 bln	25%	9.859.000	49%								9.859.000				
1	06	01	2.03	13	Penyediaan peralatan perlengkapan kantor	Tersedianya alat kebersihan dan bahan bahan pembersih		-	12 bln	20.000.000	3 bln	25%	-	0,00%	3 bln	25%	2.297.100	11%								2.297.100				
1	06	01	2.03	15	Penyediaan bahan bacaan dan peraturan perundang -undangan	Tersedianya bahan bacaan dan perundang undangan		-	12 bln	16.000.000	3 bln	25%	-	-	3 bln	25%	9.015.650	56%								9.015.650				

No	Sasaran	Program/Kegiatan	Indikator Kinerja Program (outcome)/Kegiatan (Output)	Target Renstra SKPD pada Tahun 2024 (akhir periode Renstra SKPD)	Realisasi Capaian Kinerja Renstra SKPD s.d Renja SKPD Tahun lalu 2020	Target Kinerja dan Anggaran Renja SKPD Tahun berjalan yang di evaluasi (2021)	Realisasi Kinerja Pada Triwulan																Realisasi Capaian Kinerja dan Anggaran Renja SKPD yang dievaluasi (2021)	Realisasi Kinerja dan Anggaran Renstra Perangkat Daerah s/d Tahun 2021	Tingkat Capaian Kinerja dan Realisasi Anggaran Renstra Perangkat Daerah s/d Tahun 2021	Unit Perangkat Daerah Penanggung Jawab	
							I				II				III		IV		12=8+9+10+11	13=12	14=13/5x100%						
							K	Rp	%K	%Rp	K	Rp	%K	%Rp	K	Rp	K	Rp				K					Rp
1.06.01.2.03.17		Penyediaan Makanan dan Minuman	Tersedianya makanan dan minuman rapat			12 bln	40.000.000	3 bln	25%	7.184.000		3 bln	25%	7.490.000	19%						14.674.000						
1.06.01.2.03.18		Penyelenggaraan rapat koordinasi dan konsultasi SKPD	Tersedianya perjalanan dinas dalam dan luar daerah		-	12 bln	300.000.000	3 bln	25%	8.212.000	2,74%	3 bln	25%	12.952.000	4%						21.164.000						
1.06.01.2.03.22		Pengadaan Perlengkapan gedung kantor	Tersedianya perlengkapan gedung kantor			12 bln	-			-		3 bln	25%	-	0%						-						
1.06.01.2.03.24		Pengadaan peralatan gedung kantor	Tersedianya peralatan gedung kantor			12 bln	-			-		3 bln	25%	-	0%						-						
1.06.01.2.03.28		Pemeliharaan rutin Gedung kantor dan Bangunan lainnya	Terpeliharanya gedung kantor dinas		-	12 bln	50.000.000	3 bln	25%	-	-	3 bln	25%	40.000.000	80%						40.000.000						
1.06.01.2.03.30		Pemeliharaan rutin/berkala kendaraan dinas/operasional	Terpeliharanya kendaraan dinas operasional		-	12 bln	80.000.000	3 bln	25%	12.390.500	0,15	3 bln	25%	14.254.500	18%						26.645.000						
1.06.01.2.03.38		Rehabilitasi sedang/berat rumah gedung kantor	teraksananya rehabilitasi gedung kantor dinas			12 bln	-	0 unit		-				0%	0%						-						
Rata-rata capaian kinerja (%)										35%	3,65%	45%	48%														
Predikat Kinerja																											
1.06.02		<b>PROGRAM PEMBERDAYAAN SOSIAL</b>			-		180.000.000			-											-						
1.06.02.2.03		<b>Pengembangan potensi sumber kesejahteraan sosial daerah kabupaten /kota</b>					180.000.000			-											-						
1.06.02.2.03.03		Peningkatan kemampuan potensi sumber kesejahteraan sosial keluarga kewenangan kabupaten /kota	terbinanya dan terlatihnya keterampilan bagi wanita rawan sosial ekonomi (WRSE)		-	12 bln	80.000.000	0 org	0%	-	0%										-						
1.06.02.2.03.04		Peningkatan kemampuan potensi sumber kesejahteraan sosial kelembagaan masyarakat kewenangan kabupaten / kota	Terlaksananya penilaian dan pemberian bantuan sarana prasarana organisasi karang taruna		-	15 Kec	100.000.000	0	0%	-	-										-						
Rata-rata capaian kinerja (%)										0%	0%	0%															
Predikat Kinerja																											
1.06.04		<b>PROGRAM REHABILITASI SOSIAL</b>					400.000.000			-											-						
1.06.04.2.01		<b>Rehabilitasi sosial dasar penyandang disabilitas Terlantar, Anak terlantar, Lanjut usia terlantar, serta gelandangan pengemis di luar panti sosial</b>					400.000.000			-											-						



No	Sasaran	Program/Kegiatan	Indikator Kinerja Program (outcome)/Kegiatan (Output)	Target Renstra SKPD pada Tahun 2024 (akhir periode Renstra SKPD)	Realisasi Capaian Kinerja Renstra SKPD s.d Renja SKPD Tahun lalu 2020	Target Kinerja dan Anggaran Renja SKPD Tahun berjalan yang di evaluasi (2021)	Realisasi Kinerja Pada Triwulan								Realisasi Capaian Kinerja dan Anggaran Renja SKPD yang dievaluasi (2021)	Realisasi Kinerja dan Anggaran Renstra Perangkat Daerah s/d Tahun 2021	Tingkat Capaian Kinerja dan Realisasi Anggaran Renstra Perangkat Daerah s/d Tahun 2021	Unit Perangkat Daerah Penanggung Jawab				
							I				II								III		IV	
							K	Rp	%K	%Rp	K	Rp	%K	%Rp					K	Rp	K	Rp
1	2	3	4	5	6	7	8	9	10	11	12=8+9+10+11	13=12	14=13/Sx100%	15								
			Terlaksananya pemutakhiran data program Keluarga Harapan (PKH)			1 dok	0	0%														
			Tersedianya data penduduk miskin dan PMKS yang valid			1 dok	0	0%														
Rata-rata capaian kinerja (%)							50%		1%		50%		3%									
Predikat Kinerja																						
1	0	6	<b>PROGRAM PENANGANAN BENCANA</b>			313.680.000			65.150.000						65.150.000							
1	06	2.01	Perlindungan sosial korban bencana alam dan sosial kabupaten /kota			150.000.000			38.750.000						38.750.000							
1	06	2.01	01	Penyediaan Makanan	Tersedianya peralatan dan logistik bufferstock penanggulangan bencana	12 bln	50.000.000	3 bln	25%	25.300.000	51%	3 bln	25%	96.641.000	<b>193%</b>	121.941.000		Bidang perlindungan Dan Jaminan Sosial				
1	06	2.01	02	Penyediaan sandang	Tersedianya peralatan dan logistik bufferstock penanggulangan bencana	12 bln	50.000.000	3 bln	25%	13.450.000	27%					13.450.000		Bidang perlindungan Dan Jaminan Sosial				
1	06	2.01	03	Penyediaan Tempat Penampungan Pengungsi	Korban bencana yang dievakuasi dengan menggunakan sarana prasarana tanggap darurat	12 bln	50.000.000	0 bln	0%	-						-						
Rata-rata capaian kinerja (%)							25%		39%		13%											
Predikat Kinerja																						
1	06	2.02	Penyelenggaraan pemberdayaan masyarakat terhadap kesiapsiagaan bencana kabupaten /kota			163.680.000			26.400.000						26.400.000							
1	06	2.02	02	Koordinasi, sosial isasi dan pelaksanaan taruna siaga bencana	Terlaksananya pemberian tali asih kepada TAGANA	12 bln	163.680.000	3 bln	25%	26.400.000	16%	3 bln	25%	63.525.000	39%	89.925.000						
Rata-rata capaian kinerja (%)							25%		16%		25%		39%									
Predikat Kinerja																						
Jumlah anggaran dan realisasi dari seluruh program							4.800.012.000			479.077.151				501.676.196								
Total rata-rata capaian kinerja dan anggaran dari seluruh program									23%			11%		23%		15%						
Predikat kinerja dari seluruh program																						

Faktor pendorong keberhasilan kinerja : ketersediaan dana dan sarana prasarana  
Faktor penghambat pencapaian kinerja : Keterbatasan jumlah aparatur, masih dalam penyusunan RKA Refocusing  
Tindak lanjut yang diperlukan dalam triwulan berikutnya :  
Tindak lanjut yang diperlukan dalam renja SKPD tahun berikutnya :









1	2	3	4	Realisasi Kinerja Pada Triwulan																				Realisasi Capaian Kinerja dan Anggaran Renja Perangkat Daerah Tahun 2021		13-6+2	14-13/5 x100%	15																
				I		II		III		IV		12																																
				8		9		10		11		K		Rp		%																												
				K	Rp	K	Rp	K	%K	Rp	%Rp	K	%K	Rp	%Rp	K	%K	Rp	%Rp																									
			Tersedianya kendaraan roda empat atau lebih antar jemput calon akseptor			1	Unit	-	-	-			-	-	-			1	Unit	100			1	Unit	100																			
			TERSEDIA NYA KIT SIAP NIKAH ANTI-STUNTING			10	Unit	-	-	-			-	-	-			10	Unit	100			10	Unit	100																			
			Pemberdayaan dan Peningkatan Peran serta Organisasi Komayarakatan Tingkat Daerah Kabupaten/Kota dalam Pelaksanaan Pelayanan dan Pembinaan Kesetaraan Ber-KB					3.322.775.000			13.350.000			193.390.000			743.150.000						652.030.000			-		-		1.601.920.000														
			Integrasi Pembangunan Lintas Sektor di kampung KB			15	kecamatan	1.725.895.000			15	kec	100	13.350.000	0,77	15	kec	100	31.150.000	1,80	15	kec	100	260.270.000	15,08	15	kec	100	455.670.000	26,40	15	kecamatan	100	760.440.000	44					Dinas P3AP2KB				
			Pelaksanaan dan Pengelolaan Program KBPK di Kampung KB			169	desa/kecamatan	1.566.600.000			-	-	-	-	-	169	desa/kecamatan	100	162.240.000	10,36	169	desa/kecamatan	100	482.880.000	30,82	169	desa/kecamatan	100	166.080.000	10,60	169	desa/kecamatan	100	811.200.000	52					Dinas P3AP2KB				
8			Pembinaan Terpadu Kampung KB			8	Kampung KB	30.280.000			-	-	-	-	-	-	-	-	-	-	-	-	-	-	-	-	-	-	8	Kampung KB	100	30.280.000	100,00	8	Kampung KB	100	30.280.000	100						
			PROGRAM PEMBERDAYAAN DAN PENINGKATAN KELUARGA SEJAHTERA (KS)					789.980.000			-	-	-	-	-	-	-	-	-	-	-	-	-	-	-	-	-	-		197.390.000		-	-	517.778.250										
			Pelaksanaan Pembangunan Keluarga melalui Pembinaan Ketahanan dan Kesejahteraan Keluarga					789.980.000			-	-	-	-	-	-	-	-	-	-	-	-	-	-	-	-	-	-		320.388.250		-	-	517.778.250										
			Pembentukan Kelompok Ketahanan dan Kesejahteraan Keluarga (Bina Keluarga Balita (BKB), Bina Keluarga Remaja (BKR), Pusat Informasi dan Konseling Remaja (PIK-R) Bina Keluarga Lansia (BKL), Unit Peningkatan Pendapatan Keluarga Sejahtera (UPPKS) dan Pemberdayaan Ekonomi Keluarga)			1	kelompok	80.000.000			-	-	-	-	-	-	1	kelompok	100	79.938.250	99,92	-	-	-	-	-	-	-	1	kelompok	100	79.938.250	99,92								Dinas P3AP2KB			
			Promosi dan Sosialisasi Kelompok Kegiatan Ketahanan dan Kesejahteraan Keluarga (Menjadi Orang Tua Hebat, Generasi Berencana, Kelanjutan serta Pengelolaan Keuangan Keluarga)			10	kelurahan/desa	709.980.000			-	-	-	-	-	-	10	kelurahan/desa	100	240.450.000	33,87	10	kelurahan/desa	100	197.390.000	27,80	10	kelurahan/desa	100	437.840.000	62									Dinas P3AP2KB				
<b>Jumlah</b>							<b>13.934.705.517</b>			<b>728.505.817</b>			<b>1.815.299.750</b>			<b>2.590.242.608</b>			<b>4.491.066.287</b>			<b>9.625.114.471</b>			<b>69,07</b>																			
Rata-rata capaian kinerja (%)							5,23						13,03			18,59			32,23																									
Predikat Kinerja																																												

Faktor pendorong keberhasilan kinerja : Meningkatkan koordinasi dan kerjasama dengan pihak-pihak terkait yang mendukung pelaksanaan tugas  
 Faktor penghambat pencapaian kinerja : Pandemi Covid-19 yang membatalkan PPKM dalam aktivitas, kurangnya koordinasi dan kerjasama dengan pihak-pihak terkait yang mendukung pelaksanaan tugas, SDM Di lapangan yang masih kurang sehingga mempengaruhi percepatan pelaksanaan kegiatan terkhusus kegiatan yang sumber dananya dari DAK Non Fisik  
 Tindak lanjut yang diperlukan dalam Triwulan berikutnya : Meningkatkan koordinasi dan kerjasama dengan pihak-pihak terkait yang mendukung pelaksanaan tugas  
 Tindak lanjut yang diperlukan dalam Renja Perangkat Daerah Kabupaten/kota berikutnya : Meningkatkan kapasitas SDM bekerja dan adanya sinkronisasi antara Renja dan DPA Perangkat Daerah







No	Sasaran	Program/ Kegiatan/ Sub Kegiatan	Indikator Kinerja Program (outcome / Kegiatan (output))	Target Renstra Perangkat Daerah Pada Tahun 2024	Realisasi Capaian Kinerja Renstra Perangkat Daerah sampai dengan Renja Perangkat Daerah Tahun 2020	Target Kinerja dan Anggaran Renja Perangkat Daerah Tahun 2021	Realisasi Kinerja Pada Triwulan																				Realisasi Capaian Kinerja dan Anggaran Renja Perangkat Daerah Tahun 2021	Realisasi Kinerja dan Anggaran Renstra Perangkat Daerah s/d Tahun 2024	Tingkat Capaian Kinerja dan Realisasi Anggaran Renstra Perangkat Daerah s/d Tahun 2021	Perangkat Daerah Penanggung Jawab	
							I				II				III				IV												
							K	Rp	K	Rp	K	%k	Rp	%Rp	K	%k	Rp	%Rp	K	%k	Rp	%Rp	K	%k	Rp	%Rp					K
						-	0,00	-	0,00		0,00		0,00		0,00		0,00		0,00		100	99.990.000	100,00	99.990.000							
						1 Tahun	0,00	0	0,00	-	Tahun	0,00	-	0,00	-	Tahun	0,00	-	0,00	1	Tahun	100	99.990.000	100,00	99.990.000						
4	Meningkatnya penyelenggaraan sistem pengolahan sampah	PROGRAM PENGELOLAAN PERSAMPAHAN	Terwujudnya pengelolaan persampahan			11.117.204.450	8,33	329.639.642	2,91			41,67	1.370.848.356	10,37			13,89	1.862.101.025			36,11	7.025.102.553	38,36	66,67	10.587.691.576						
		Pengelolaan Sampah	Terlaksananya pengelolaan sampah			11.117.204.450	8,33	329.639.642	2,91			41,67	1.370.848.356	10,37			13,89	1.862.101.025			36,11	7.025.102.553	38,36	66,67	10.587.691.576						
		Penyusunan Kebijakan dan Strategi Daerah Pengelolaan Sampah Kabupaten/Kota	Terusunnya kebijakan manajemen pengelolaan sampah			1 Dokumen	-	-	Dokumen	0,00	0	0,00	-	Dokumen	0,00	-	0,00	-	Dokumen	0,00	-	0,00	0,00	0,00	0,00	0,00	-				
		Penanganan Sampah dengan Melakukan Pemilahan, Pengumpulan, Pengangkutan, Pengalihan, dan Pemrosesan Akhir Sampah di TPA/TPST/SPA Kabupaten/Kota	Terpenuhiya operasionalisasi persampahan, tersedianya pakelan Kerja Lapangan Petugas Kebersihan, Tersedianya Makanan Tambahan (Ekstra Puding), Terpenuhiya kebutuhan tenaga pendukung ADM Teknik Perkantoran dan terlaksananya peningkatan kemampuan aparat pengelolaan persampahan			1 Tahun	3.777.680.450	0,25	Tahun	25,00	329.639.642	8,73	0,25	Tahun	25,00	968.848.356	25,65	0,25	Tahun	25,00	873.182.625	23,11	0,25	Tahun	25,00	1.508.073.453	39,92	100,00	3.679.744.076		
		Koordinasi dan Sinkronisasi Sarana Pengelolaan Persampahan	Tersedianya sarana dan prasarana persampahan, terlaksananya pengembangan teknologi pengolahan persampahan, tersedianya alat pengangkutan sampah, tersedianya alat berat dan tersedianya lahan tempat pembuangan sementara			24 Unit	7.339.524.000	-	Unit	0,00	12	Unit	50,00	402.000.000	5,48	2	Unit	8,33	988.918.400	13,47	10,00	Unit	41,67	5.517.029.100	75,17	100,00	6.907.947.500				
<b>Total Anggaran</b>							<b>18.393.338.858</b>			<b>1.034.601.045</b>			<b>2.648.967.727</b>			<b>2.966.953.825</b>					<b>18.690.697.207</b>										
<b>Rata-rata capaian kinerja (%)</b>							<b>3,58</b>			<b>8,86</b>			<b>5,73</b>			<b>65,47</b>															
<b>Predikat Kinerja</b>							<b>Sangat Rendah</b>			<b>Sangat Rendah</b>			<b>Sangat Rendah</b>			<b>Sedang</b>															
Faktor pendorong keberhasilan kinerja : Anggaran terrealisasi sesuai dengan jadwal																															
Faktor penghambat pencapaian kinerja : Sumber daya manusia yang masih kurang																															
Tindak lanjut yang diperlukan dalam Erwilan berikutnya :																															
Tindak lanjut yang diperlukan dalam Renja Perangkat Daerah kabupaten/kota berikutnya:																															









No	Sasaran	Program/ Kegiatan/ Sub Kegiatan	Indikator Kinerja Program (outcome)/ Kegiatan (output)	Target Renstra Perangkat Daerah Tahun 2024	Realisasi Capaian Kinerja Perangkat Daerah sampai dengan Renja Perangkat Daerah Tahun 2020	Target Kinerja dan Anggaran Renja Perangkat Daerah Tahun 2021	Realisasi Kinerja Pada Triwulan																Realisasi Capaian Kinerja dan Anggaran Renja Perangkat Daerah Tahun 2021	Realisasi Kinerja dan Anggaran Renstra Perangkat Daerah s/d Tahun 2024	Tingkat Capaian Kinerja dan Realisasi Anggaran Renstra Perangkat Daerah s/d Tahun 2021	Perangkat Daerah Penanggung Jawab						
							I				II				III				IV								12		13=6-2		14=13/sx100%	
							K	Rp	%K	Rp	K	Rp	%Rp	Rp	K	Rp	%Rp	Rp	K	Rp	%Rp	Rp					K	Rp	K	Rp	K	Rp
		Pemeliharaan Rutin/Berkala Perlengkapan Gedung Kantor	Terlaksananya Perawatan Perlengkapan Gedung Kantor			1 Unit	15.000.000	-	Unit	0,00	-	0,00	0,00	-	0	-	-	-	-	0,00	-											
		Peningkatan Disiplin dan Kapasitas Sumber Daya Aparatur					50.000.000			0,00	-	0,00	-			-	-	-	-	0,00	-											
		Bimbingan Teknis Implementasi Peraturan Perundang-Undangan	Terlaksananya dilkat peningkatan kapasitas sumber daya aparatur			1 Tahun	50.000.000	-	Tahun	0,00	-	0,00	0,00	-	0	-	-	-	-	0,00	-											
		<b>PROGRAM PENINGKATAN KERJA SAMA DESA</b>					200.000.000			-	-	-	-			-	-	-	-	0,00	-											
		Facilitasi Kerja sama antar Desa					200.000.000			-	-	-	-			-	-	-	-	0,00	-											
		Facilitasi Kerja sama antar Desa					150.000.000			-	-	-	-			-	-	-	-	-	-											
			Jumlah Kawasan Perdesaan yang terbentuk/Jumlah Rencana Pembangunan Kawasan Perdesaan yang terbentuk,			1 Kawasa	75.000.000	-	Kawasan	0,00	-	0,00	0,00	-	0	-	-	-	-	0,00	-											
			Jumlah Rencana Pembangunan Kawasan Perdesaan yang terbentuk			1 Dokume	75.000.000	-	Dokumen	0,00	-	0,00	0,00	-	0	-	-	-	-	0,00	-											
		Facilitasi Kerja sama antar Desa dengan Pihak Ketiga Dalam Kabupaten/Kota	Jumlah Rapat Koordinasi Pendampingan P3MD (Program Pembangunan dan Pemberdayaan Masyarakat Desa)			2 Kali	50.000.000	-	Kali	-	-	0,00	0,00	-	0	-	-	-	-	0,00	-											
		<b>PROGRAM ADMINISTRASI PEMERINTAHAN DESA</b>					7.360.856.000			22,11	504.351.316		7,03	341.488.234		-	-	-	-	29,15	845.839.550											
		Bimbingan dan Pengawasan Penyelenggaraan Administrasi Pemerintah Desa					7.360.856.000			22,11	504.351.316		7,03	341.488.234		-	-	-	-	29,15	845.839.550											
		Facilitasi Penyelenggaraan Administrasi Desa	Jumlah rapat kerja kepala desa yang dilaksanakan			2 Kali	100.000.000	-	Kali	0	-	0,00	-			0	-	-	-	0,00	-											
		Facilitasi Penyusunan Produk Hukum Desa	Tersedianya Peraturan Bupati			3 Perbub	60.000.000	0	Perbub	0	-	0,00	0	-	0	-	-	-	-	-	-											
		Facilitasi Penyusunan Produk Hukum Desa	Tersedianya Peraturan Daerah			1 Perda	100.000.000	0	Perda	0	-	0,00	0	-	0	-	-	-	-	-	-											
		Facilitasi Penyusunan Perencanaan Pembangunan Desa	Terlaksananya Fasilitas dan Evaluasi Penyusunan Peraturan Desa			161 Desa	45.000.000	161	Desa	100,00	-	0,00	-			-	-	-	-	100,00	-											
			Jumlah Perbup yang ditetapkan			6 Perbub	100.000.000	4	Perbub	66,67	-	0,00	-			-	-	-	-	66,67	-											
			Jumlah Perangkat Desa yang mengikuti Sosialisasi Perbub			161 Orang	50.000.000	161	Orang	100,00	-	0,00	-			-	-	-	-	100,00	-											
			Jumlah RPKMDes dan RPKDes yang akan difasilitasi			161 RPKDes	50.000.000	161	RPKDes	100,00	-	0,00	-			-	-	-	-	100,00	-											
		Facilitasi Pengelolaan Keuangan dan aset Desa					2.480.000.000			81,25	504.351.316	20,34	6,25	170.082.684	6,86	-	-	-	-	87,50	674.434.000											
			Jumlah Perdes tentang APB Desa yang ditetapkan			161 Peratur an Desa	50.000.000	161	Peraturan Desa	100,00	-	0,00	0,00	-	0	-	-	-	-	100,00	-											
			Persentase Penggunaan Aplikasi Siskeudes dalam pengelolaan Keuangan Desa sesuai ketentuan yang berlaku			100 %	65.000.000	100	%	100,00	-	0,00	0,00	-	0	-	-	-	-	100,00	-											
			Persentase Desa dalam pengelolaan Keuangan Desa sesuai ketentuan yang berlaku			100 %	65.000.000	100	%	100,00	-	0,00	0,00	-	0	-	-	-	-	100,00	-											
			Terlaksananya Pembayaran BPJS Kesehatan Kepala Desa dan Perangkat Desa			12 Bulan	2.300.000.000	3	Bulan	25,00	504.351.316	21,93	3	25,00	170.082.684	7,39	3,00	25,00	-	75,00	674.434.000											











		Penyediaan Jasa Penunjang Urusan Pemerintahan Daerah	Dukungan terhadap pelaksanaan fungsi SKPD			1 Tahun	100%	555.437.760	100%	3 bulan	25%	140.595.942	25%	3 bulan	25%	12.409.286	2%	3 bulan	25%	85.115.120	15%		9 bulan	75%	238.120.348	43%	238.120.348	43%		DISKOMINFO (SEKRETARIAT)			
		Penyediaan Jasa Komunikasi, Sumber Daya Air dan Listrik	Tersedianya Telepon, Air dan Listrik			12 Bulan	100%	130.000.000	100%	3 bulan	25%	20.777.442	16%	3 bulan	25%	12.409.286	10%	3 bulan	25%	19.534.469	15%		9 bulan	75%	52.721.197	41%	52.721.197	41%		DISKOMINFO (SEKRETARIAT)			
		Penyediaan Jasa Peralatan dan Perlengkapan Kantor	Tersedianya Jasa Peralatan dan Perlengkapan Kantor			12 Bulan	100%	15.434.400	100%	3 bulan	25%	5.518.500	36%	3 bulan	25%	3.857.900	25%	3 bulan	25%	2.187.900	14%		9 bulan	75%	11.564.300	75%	11.564.300	75%		DISKOMINFO (SEKRETARIAT)			
		Penyediaan Jasa Pelayanan Umum Kantor	Terpenuhinya Jasa Tenaga Honor			12 Bulan	100%	410.003.360	100%	3 bulan	25%	114.300.000	28%	3 bulan	25%	96.900.000	24%	3 bulan	25%	85.115.120	21%		9 bulan	75%	296.315.120	72%	296.315.120	72%		DISKOMINFO (SEKRETARIAT)			
		Pemeliharaan Barang Milik Daerah Penunjang Urusan Pemerintahan Daerah	Terpeliharanya Sarana dan Prasarana Aparatur yang Mendukung Kelancaran Tugas dan Fungsi SKPD				100%	249.097.270	100%																	32.955.590	13%	99.167.446	40%	99.167.446	40%		DISKOMINFO (SEKRETARIAT)
		Penyediaan Jasa Pemeliharaan, Biaya Pemeliharaan dan Pajak Kendaraan Perorangan Dinas atau Kendaraan Dinas Jabatan	Tersedianya Jasa Pemeliharaan dan Perizinan Kendaraan Dinas/Operasional			12 bulan	100%	125.298.170	100%	3 bulan	25%	30.752.640	25%	3 bulan	25%	30.745.190	25%	3 bulan	25%	31.295.590	25%		9 bulan	75%	92.793.420	74%	92.793.420	74%		DISKOMINFO (SEKRETARIAT)			
		Penyediaan Jasa Pemeliharaan, Biaya Pemeliharaan, Pajak, dan Perizinan Kendaraan Dinas Operasional atau Lapangan	Terpeliharanya Kendaraan Dinas			1 tahun	100%	3.679.100	100%	0	0%	0	0%	1 tahun	0%	2.564.026	70%	3 bulan	25%	0	0%		9 bulan	75%	2.564.026	70%	2.564.026	70%		DISKOMINFO (SEKRETARIAT)			
		Pemeliharaan/Rehabilitasi Sarana dan Prasarana Gedung Kantor atau Bangunan Lainnya	Terpeliharanya Gedung Kantor			0	100%	96.712.000	100%	0	0%	0	0%	0	0%	0	0%	0	0%	0	0%		0	75%	0	0%	0	0%	0	0%		DISKOMINFO (SEKRETARIAT)	
		Pemeliharaan/Rehabilitasi Sarana dan Prasarana Pendukung Gedung Kantor atau Bangunan Lainnya	Terpeliharanya Perlengkapan Gedung Kantor			1 tahun	100%	23.408.000	100%	3 bulan	25%	2.150.000	9%	0	0%	0	0%	3 bulan	25%	1.660.000	7%		9 bulan	75%	3.810.000	16%	3.810.000	16%		DISKOMINFO (SEKRETARIAT)			
		<b>PROGRAM INFORMASI DAN KOMUNIKASI PUBLIK</b>					100%		100%																								
		Pengelolaan Informasi dan Komunikasi Publik Pemerintah Daerah Kabupaten/Kota					100%	2.203.134.270	100%											506.261.163	23%				778.100.163	35%	778.100.163	46%					
		Perumusan Kebijakan Teknis Bidang Informasi dan Komunikasi Publik	Terlaksananya Pengawasan dan Pengendalian Menara Telekomunikasi (Tower)			1 tahun	100%	45.546.470	100%	3 bulan	25%	13.278.500	29%	3 bulan	25%	3.555.000	8%	3 bulan	25%	1.450.000	3%		9 bulan	75%	18.283.500	40%	18.283.500	40%		DISKOMINFO (ISKI)			
	Meningkatnya pelayanan komunikasi dan informasi publik, statistik serta persandian yang transparan akuntabel dengan dukungan teknologi informatika	Pengelolaan Konten dan Perencanaan Media Komunikasi Publik	Terlaksananya Penyebarluasan Informasi Pembangunan Daerah melalui Media Cetak			1 tahun	100%	706.726.400	100%	3 bulan	25%	60.615.000	9%	0	0%	0	0%	3 bulan	25%	242.850.000	34%		9 bulan	75%	303.465.000	43%	303.465.000	43%		DISKOMINFO (SDK)			
		Pengelolaan Media Komunikasi Publik	Pendokumentasian, Terlaksananya Pembinaan dan Pembangunan Jaringan Komunikasi dan Informasi			12 bulan	100%	247.370.000	100%	3 bulan	25%	11.435.000	5%	0	0%	0	0%	3 bulan	25%	68.309.263	28%		9 bulan	75%	79.744.263	32%	79.744.263	32%		DISKOMINFO (SDK)			
		Pelayanan Informasi Publik	Terlaksananya Pelayanan Informasi Publik			Aplikasi Laport, PPIID, Call Center 112	100%	75.868.000	100%	-	0%	0	0%	0	0%	0	0%	0	0%	0	0%		0	0%	0	0%	0	0%		DISKOMINFO (IKP)			
		Layanan Hubungan Media	- Jumlah Informasi Publik (Rilis) yang dihasilkan - Jumlah Pirs - Media Center - Media Cetak - Media Elektronik - Media Online			10 Media, 4200 eks tabloid, 4 kali, 1 Media Center	100%	877.624.000	100%	3 bulan	25%	177.014.500	20%	0	0%	0	0%	10 Media, 4200 eks tabloid, 4 kali, 1 Media Center		193.651.900			9 bulan	75%	370.666.400	42%	370.666.400	42%		DISKOMINFO (IKP)			





	<b>PROGRAM PENYELENGGARAAN PERSANDIAN UNTUK PENGAMANAN INFORMASI</b>						1 Jarkomsanda	100%	60.000.000	100%	0%									0	0%	0	0%	0	0%	0	0%							DISKOMINFO (SDK)
	Penyelenggaraan Persandian untuk Pengamanan Informasi Pemerintah Daerah Kabupaten/Kota	Terciptanya Pola Hubungan Komunikasi Sandi Daerah					1 Jarkomsanda	100%	30.000.000	100%	0	0%	0	0%	0	0%	0	0%	0	0%	0	0%	0	0%	0	0%	0	0%					DISKOMINFO (SDK)	
	Penetapan Kebijakan Tata Kelola Keamanan Informasi dan Jaring Komunikasi Sandi Pemerintah Daerah Kabupaten/Kota	Terciptanya Pola Hubungan Komunikasi Sandi Daerah					1 Jarkomsanda	100%	30.000.000	100%	0	0%	0	0%	0	0%	0	0%	0	0%	0	0%	0	0%	0	0%	0	0%					DISKOMINFO (SDK)	
Predikat Kinerja																												61%	Baik					
Faktor pendorong keberhasilan kinerja :																																		
Faktor penghambat pencapaian kinerja : Pelaksanaan Kegiatan direncanakan pada TW II, III dan IV																																		
Tindak lanjut yang diperlukan dalam triwulan berikutnya :																																		
Tindak lanjut yang diperlukan dalam Renja Perangkat Daerah kabupaten/kota berikutnya:																																		

**Evaluasi Terhadap Hasil Renja Perangkat Daerah Lingkup Kabupaten Dairi**  
**Renja Perangkat Daerah Dinas Penanaman Modal, Pelayanan Terpadu Satu Pintu dan Ketenagakerjaan Kabupaten Dairi**  
**Periode Pelaksanaan: Triwulan IV 2021**

Indikator dan Target Kinerja Perangkat Daerah Kabupaten/Kota yang menegacu pada sasaran RKPD:

NO	INDIKATOR	SATUAN	TARGET TAHUN 2021	REALISASI TAHUN 2021
1	Aumlah pelayanan perizinan secara online melalui aplikasi perizinan (OSS)	Izin	100	46
2	Persentase izin yang diterbitkan sesuai SOP (tepat waktu)	%	100	90
3	Indeks Kepuasan Masyarakat (IKM)	Indeks	72,17	77,75
4	Persentase pengaduan masyarakat yang tertangani	%	90	98,96
5	Jumlah SDM yang mengikuti Diklat, Bimtek dan Workshop	Orang	13	3
6	Jumlah Investor	Unit	123	
7	Nilai Nilai Investasi	(Milyar Rp.)	5.697,15	5.984,76
	Pertumbuhan nilai realisasi investasi	(Milyar Rp.)	766,27	770,00
9	Pertumbuhan nilai investasi	%	68,55	100,49
10	Jumlah Pencari Kerja yang mengikuti Pelatihan	Orang	64	32
11	Tingkat Pengangguran Terbuka	%	1,34	
12	Pencari kerja yang terdaftar yang ditempatkan	Orang	520	121
13	Terpenuhinya hak-hak dasar pekerja seperti upah sesuai UMK	Orang	100	50

No	Sasaran	Program/ Kegiatan	Indikator Kinerja Program (Outcome) / Kegiatan (Output)	Target Renstra Perangkat Daerah pada Tahun 2024 (akhir periode Renstra Perangkat Daerah)		Realisasi Capaian Kinerja Renstra Perangkat Daerah s.d Renja Perangkat Daerah Tahun lalu (n-2)		Target Kinerja dan Anggaran Renja Perangkat Daerah Tahun berjalan (Tahun 2021) yang di evaluasi		Realisasi Kinerja Pada Triwulan																Realisasi Capaian Kinerja dan Anggaran Renja Perangkat Daerah yang dievaluasi				Realisasi Kinerja dan Anggaran Renstra Perangkat Daerah s/d Tahun 2024		Tingkat Capaian Kinerja dan Realisasi Anggaran Renstra Perangkat Daerah Tahun 2021 (%)	Unit Perangkat Daerah Penanggung jawab		
				K		Rp		K		Rp		I				II				III				IV				K		Rp		K	Rp	K	Rp
				K	Rp	K	Rp	K	Rp	K	Rp	K	%K	Rp	%Rp	K	%K	Rp	%Rp	K	%K	Rp	%Rp	K	%K	Rp	%Rp	K	%K	Rp	%Rp	K	Rp	K	Rp
		URUSAN PEMERINTAHAN WAJIB YANG TIDAK BERKAITAN DENGAN PELAYANAN DASAR																																	
A.		URUSAN PEMERINTAHAN BIDANG TENAGA KERJA						4.610.273.022		633.277.991	13,74%			1.388.802.032	30,12%			902.070.474	19,57%			1.208.770.119	26,22%			4.132.920.616	89,65%								
1	Meningkatnya Pengetahuan dan keterampilan kerja tenaga kerja serta pelayanan administrasi ketenagakerjaan	PROGRAM PENUNJANG URUSAN PEMERINTAHAN DAERAH KABUPATEN/KOTA						4.418.589.222	20,83%	619.535.191	14,02%	29,17%	1.352.540.232	30,61%	20,83%	818.949.874	18,53%	29,17%	1.188.471.119	67,73%	89,58%	3.979.496.416	90,06%											DPMP/TS/PS/K	
		Perencanaan, Penganggaran, dan Evaluasi Kinerja Perangkat Daerah					6.446.000	-	0,00%	0	0,00%	50,00%	2.080.000	32,27%	-	0,00%	0	0,00%	-	50,00%	4.366.000	67,73%	-	100,00%	6.446.000	100,00%							DPMP/TS/PS/K		
		Penyusunan Dokumen Perencanaan Perangkat Daerah	Tersedianya dokumen perencanaan					2 Laporan	6.446.000	-	0,00%	-	0,00%	1 Laporan	50,00%	2.080.000	32,27%	-	0,00%	-	0,00%	1 Laporan	50,00%	2 Laporan	100,00%	6.446.000	100,00%							DPMP/TS/PS/K	
		Koordinasi dan Penyusunan Laporan Capaian Kinerja dan Ikhtisar Realisasi Kinerja SKPD	Tersedianya laporan kinerja dan keuangan SKPD					0	0	-	-	-	-	-	-	-	-	-	-	-	-	-	-	-	-	-	-	-	-	-	-	-	-		
		Administrasi Keuangan Perangkat Daerah						3.363.370.964	-	25,00%	486.903.823	14,48%	25,00%	1.147.443.897	34,12%	-	25,00%	697.261.860	20,73%	25,00%	758.470.015	22,55%	-	100,00%	3.090.079.595	91,87%							DPMP/TS/PS/K		
		Penyediaan Gaji dan Tunjangan ASN	Tersedianya Gaji dan Tunjangan ASN				1 Tahun	3.363.370.964	3 bln	25,00%	486.903.823	14,48%	3 bln	25,00%	1.147.443.897	34,12%	3 bln	25,00%	697.261.860	20,73%	3 bln	25,00%	758.470.015	22,55%	1 Tahun	100,00%	3.090.079.595	91,87%					DPMP/TS/PS/K		







1	2	3	4	5		6		7		8				9				10				11				12				13-6+12		14-13/5x100%		15						
				K	Rp	K	Rp	K	Rp	K	%K	Rp	%Rp	K	%K	Rp	%Rp	K	%K	Rp	%Rp	K	%K	Rp	%Rp	K	%K	Rp	%Rp	K	Rp	K	Rp							
		Koordinasi dan Sinkronisasi Pengawasan Pelaksanaan Penanaman Modal	Terlaksananya Koordinasi dan Sinkronisasi Pengawasan Pelaksanaan Penanaman Modal					12 keg.	96.600.000	-	0,00%	-	0,00%	-	0,00%	-	0,00%	-	0,00%	-	0,00%	12 keg.	100,00%	74.250.000	76,86%	12 keg.	100,00%	74.250.000	76,86%					DPMPITSP K						
Jumlah									5.140.960.272	633.277.991			1.388.802.032				902.070.474				1.696.268.369			4.620.418.866																
Rata-rata capaian kinerja (%)											10,12%	5,57%	18,45%	15,59%	17,20%	15,62%	54,17%	55,47%	98,51%	86,41%																				
Predikat Kinerja											Sangat Rendah	Sangat Rendah	Sangat Rendah	Sangat Rendah	Sangat Rendah	Sangat Rendah	Rendah	Rendah	Rendah	Sangat Tinggi	Tinggi																			
<p>Faktor pendorong keberhasilan kinerja : ketersediaan dana dan sarana prasarana</p> <p>Faktor penghambat pencapaian kinerja : terbatasnya jumlah anggaran yang diimpahkan kepada DPMPITSP Kabupaten Dairi sehingga kegiatan yang ditampung di Renja tidak dapat diakomodir di DPA dan keterbatasan jumlah aparatur di DPMPITSP Kab. Dairi</p> <p>Tindak lanjut yang diperlukan dalam trwulan berikutnya :</p> <p>Tindak lanjut yang diperlukan dalam renja SKPD tahun berikutnya :</p>																																								













1		Peningkatan Pendidikan dan Pelatihan Sumber Daya Manusia Kesenian Tradisional	Pelatihan Tari dan Musik Tradisional			50	Org	70.000.000	-	0%	0%			0%							0%				
VI		<b>PROGRAM PELESTARIAN DAN PENGELOLAAN CAGAR BUDAYA</b>						<b>375.000.000</b>	-	<b>0%</b>		<b>17.861.400</b>	<b>5%</b>		<b>22.138.600</b>	<b>6%</b>		<b>592.443.600</b>	<b>158%</b>	-			<b>632.443.600</b>	<b>42%</b>	
01		Penetapan Cagar Budaya Peringkat Kabupaten/Kota						50.000.000	-	0%			0%					64.584.100	129%	-	0%		64.584.100	32%	
1		Register Cagar Budaya	Pendataan Cagar Budaya			1	Dok	50.000.000	-	0%	0%		0%					64.584.100	129%	-	Dok	0%	64.584.100	32%	
			Perlindungan Cagar Budaya															65.121.250					65.121.250		
02		Pengelolaan Cagar Budaya Peringkat Kabupaten/Kota						325.000.000	-	0%		17.861.400	5%		22.138.600	7%		527.859.500	162%	-	0%		567.859.500	44%	
1		Pencegahan dan penanggulangan dari kerusakan, kehancuran atau kemusnahan Cagar Budaya	Operasional Gedung Nasional Djauli Manik			12	Bln	130.000.000	-	0%	3 Bln	25%	17.861.400	14%	3 Bln	22.138.600	17%	3 Bln	129.497.000	100%	9 Bln		169.497.000	33%	
2		Pengembangan Cagar Budaya	Rehab Gedung Nasional Djauli Manik.			1	Unit	195.000.000	-	0%	0%		0%	1 Unit		0%	1 Unit	398.362.500	204%	2 Unit		398.362.500	51%		
VII		<b>PROGRAM PENINGKATAN DAYA TARIK DESTINASI PARIWISATA</b>						<b>25.802.560.700</b>	<b>236.696.000</b>	<b>1%</b>			<b>165.856.600</b>	<b>1%</b>				<b>2.759.840.560</b>	<b>11%</b>	-	0%			<b>3%</b>	
01		Pengelolaan Daya Tarik Wisata Kabupaten/Kota						150.000.000	29.405.700	20%			14.218.150	9%		16.438.150	11%		9.938.000	7%	-	0%	70.000.000	12%	
1		Pengembangan Daya Tarik Wisata Kabupaten/Kota	Gerakan pembersihan daerah Tujuan Wisata			1	Keg	150.000.000	29.405.700	20%	1 Keg	100%	14.218.150	9%	1 Keg	16.438.150	11%	1 Keg	9.938.000	7%	3 Keg		70.000.000	12%	
02		Pengelolaan Kawasan Strategis Pariwisata Kabupaten/Kota						24.952.560.700	118.415.750	0%			118.415.750	0%		1.193.274.354	5%		2.382.844.610	10%	-		3.581.118.964	4%	
1		Perencanaan Kawasan Strategis Pariwisata Kabupaten/Kota	DED Pembangunan Kawasan Strategis Pariwisata Kabupaten			1	Dok	100.000.000	-	0%	0%		0%	1 Dok	5.075.000	5%	1 Dok	5.820.000	6%	2 Dok		10.895.000	3%		
2		Pengembangan Kawasan Strategis Pariwisata Kabupaten/Kota	Pembangunan Kawasan Strategis Pariwisata Kab. Dairi			13	paket	24.852.560.700	118.415.750	0%	0%		118.415.750	0%		1.193.199.354	5%		2.377.024.610	10%	-	paket	3.570.223.964	4%	
03		Pengelolaan Destinasi Pariwisata Kabupaten/Kota						700.000.000	88.874.550	13%			33.222.700	5%		319.742.700	46%		367.057.950	52%	-		598.543.650	29%	
1		Pengembangan Destinasi Pariwisata Kabupaten/Kota	Operasional Taman Wisata Iman Srinjo dan Silalahi			12	Bln	500.000.000	88.874.550	18%	3 Bln	25%	33.222.700	7%	3 Bln	319.742.700	64%	3 Bln	278.800.950	56%	12 Bln		598.543.650	36%	
2		Pengadaan dan Pemeliharaan Sarana dan Prasarana dalam pengelolaan Destinasi Pariwisata Kabupaten/Kota	Rehabilitasi sarana/prasarana pariwisata			1	Paket	200.000.000	-	0%	0%		0%			0%			0%	-	Paket		-	0%	
		Pemberdayaan Masyarakat Dalam Pengelolaan Destinasi Pariwisata Kabupaten/Kota																88.257.000	#DIV/0!				88.257.000		
VIII		<b>PROGRAM PEMASARAN PARIWISATA</b>						<b>700.000.000</b>	-	<b>0%</b>					<b>181.921.200</b>	<b>26%</b>		<b>96.765.000</b>	<b>14%</b>	-			<b>278.686.200</b>	<b>10%</b>	
01		Pemasaran Pariwisata Dalam dan Luar Negeri Daya Tarik, Destinasi dan Kawasan Strategis Pariwisata Kabupaten/Kota						700.000.000	-	0%					181.921.200	26%		96.765.000	14%	-			278.686.200	10%	

1	Penguatan Promosi Melalui Media Cetak, Elektronik, dan Media Lainnya Baik dalam dan Luar Negeri	Publikasi pariwisata			12	Bln	100.000.000				-	0%	0%	-	0%	3	Bln	129.436.200	129%	3	Bln	-	0%	6	Bln	129.436.200	32%			
2	Fasilitasi Kegiatan Pemasaran Pariwisata Baik dalam dan Luar Negeri Pariwisata Kabupaten/Kota	Publikasi Pariwisata Terselenggaranya Event Pariwisata			3	Event	600.000.000				-	0%	0%	-	0%			52.485.000	9%			96.765.000	16%	-	Event	149.250.000	6%			
IX	<b>PROGRAM PENGEMBANGAN SUMBER DAYA PARIWISATA DAN EKONOMI KREATIF</b>						1.000.000.000				-	0%		-	0%							923.884.950	92%	-		923.884.950	23%			
01	<b>Pelaksanaan Peningkatan Kapasitas Sumber Daya Manusia Pariwisata dan Ekonomi Kreatif Tingkat Dasar</b>						1.000.000.000				-	0%		-	0%							923.884.950	92%	-		923.884.950	23%			
1	Pengembangan Kompetensi SDM Pariwisata dan Ekonomi Kreatif Tingkat Dasar	Pelatihan SDM Pariwisata dan Ekonomi Kreatif Tingkat Dasar			100	Org	200.000.000				-	0%	0%	-	0%							542.686.500	271%	-	Org	542.686.500	68%			
2	Pelatihan Dasar SDM Kepariwisatahan bagi masyarakat, guru dan pelajar (mahasiswa dan/atau siswa)	Pelatihan dasar kepariwisatahan			1	Pkt	200.000.000				-	0%	0%	-	0%							219.888.600	110%	-	Pkt	219.888.600	27%			
1	Fasilitasi Proses Kreasi, Produksi, Distribusi Konsumsi dan Konservasi Ekonomi Kreatif	Fasilitasi Proses Kreasi, Produksi Ekonomi Kreatif			1	Keg	400.000.000				-	0%	0%	-	0%							84.000.000	21%	-	Keg	84.000.000	5%			
2	Fasilitasi Pengembangan Kompetensi Sumber Daya Manusia Ekonomi Kreatif	Pengembangan kompetensi SDM Ekonomi Kreatif			100	Org	200.000.000				-	0%	0%	-	0%							77.309.850	39%	-	Org	77.309.850	10%			
Rata-rata capaian kinerja (%)														23%				37%				83%				254%				99%
Predikat Kinerja														Rendah																
Faktor pendorong keberhasilan kinerja : Anggaran dan Sumber Daya Manusia																														
Faktor penghambat pencapaian kinerja : Sumber Daya Manusia																														
Tindak lanjut yang diperlukan dalam triwulan berikutnya :																														
Tindak lanjut yang diperlukan dalam Renja Perangkat Daerah kabupaten/kota berikutnya:																														









	Penyediaan dan Pemanfaatan Sarana dan Prasarana Penyuluhan Pertanian	Optimalisasi Fungsi Balai Penyuluhan Pertanian						9	BPP	90.000.000	0	0	0	0	0	0	0	0	0	0	0	0	0	0	0	0	0	0	0	0	0	0	0	0	0,00	0	0	0	0	0	0			
		Terlaksananya Peningkatan Kapasitas Tenaga Penyuluh Pertanian						1	Tahun	170.000.000	0	0	0	0	0	0	0	0	0	0	0	0	0	0	0	0	0	0	0	0	0	0	0,00	0	0	0	0	0	0					
Rata-rata Capaian Kinerja (%)																																												
Predikat Kinerja :																																												
Faktor Pendorong Keberhasilan Kinerja :																																												
Faktor Penghambat Keberhasilan Kinerja :																																												
Tindaklanjut Yang diperlukan Dalam Triwulan Berikutnya :																																												
Tindaklanjut Yang diperlukan Dalam Renja Perangkat Daerah Berikutnya :																																												







**Evaluasi Terhadap Hasil Renja Perangkat Daerah Kabupaten Dairi**  
**Renja Badan Perencanaan Pembangunan dan Penelitian Daerah Kabupaten Dairi**  
**Periode Pelaksanaan : Triwulan IV Tahun 2021**

Indikator dan Target Kinerja BAPPEDA KABUPATEN DAIRI  
 1. Persentase Indikator Kinerja Sasaran Daerah yang mencapai target : 76%  
 2. Penjabaran Konsistensi Program RPJMD ke dalam RKPd : 100%  
 3. Penerapan Replika Jejaring Inovasi Daerah : 100%  
 4. Terbangunnya Penerapan Sistem Manajemen Berbasis e-Kelitbangan : 100%  
 5. Tersusunnya Dokumen Kajian Penelitian dan Pengembangan : 5 Dokumen  
 Dana yang diburuhkan Tahun Anggaran 2021 : Rp. 8.933.474.000

No	Program / Kegiatan	Indikator Kinerja Program (outcome) / Kegiatan (output)	Target Renstra Perangkat Daerah pada Tahun 2019-2024	Realisasi Capaian Kinerja Renstra Perangkat Daerah sampai dengan Renja Tahun 2020	Target Kinerja dan Anggaran Renja Perangkat Daerah Tahun 2021	Realisasi Kinerja pada Triwulan																				Realisasi Capaian Kinerja dan Anggaran Renja Perangkat Daerah Tahun 2021	Realisasi Kinerja dan Anggaran Renstra Perangkat Daerah s/d Tahun 2021	Tingkat Capaian Kinerja dan Realisasi Anggaran Renstra s/d Tahun 2021	Unit Perangkat Daerah Penanggung Jawab									
						I				II				III				IV				(12 = 8+9+10+11)								(13 = 12)		(14 = 13/5 X 100%)						
						K	Rp	K	Rp	K	Rp	K	Rp	K	Rp	K	Rp	K	Rp	K	Rp	K	Rp	K	Rp					K	Rp	K	Rp	K	Rp			
(1)	(3)	(4)	(5)		(6)		(7)				(8)				(9)				(10)				(11)				(12 = 8+9+10+11)				(13 = 12)		(14 = 13/5 X 100%)		15			
			K	Rp	K	Rp	K	Rp	K	Rp	K	Rp	K	Rp	K	Rp	K	Rp	K	Rp	K	Rp	K	Rp	K	Rp	K	Rp	K	Rp	K	Rp	K	Rp				
	UNSUR PENUNJANG URUSAN PEMERINTAHAN						8.933.474.000		9,31		453.516.709	5,077			9,31		937.958.586	10,499			10,70		1.555.318.246	17,410			23,41		2.516.110.869	28,165			65,22		6.515.307.910	72,931		
	PERENCANAAN						8.258.474.000		4,73		453.516.709	5,492			4,73		937.958.586	11,358			7,51		1.555.318.246	18,833			46,81		2.516.110.869	30,467			63,77		5.733.573.710	69,427		
	PROGRAM PENUNJANG URUSAN PEMERINTAH DAERAH KABUPATEN/ KOTA						5.991.758.000		14,18		453.516.709	7,569			14,18		862.272.336	14,391			14,18		1.339.329.346	22,353			52,93		1.597.897.319	26,668			95,48		4.253.015.710	70,981		
	Perencanaan dan Evaluasi Kinerja Perangkat Daerah						10.000.000		- 0,00		0 0,000				0,00		0 0,000				- 0,000		100		9.999.000	99,990			100,00		9.999.000	99,990						
	Penyusunan Renstra dan Renja Perangkat Daerah	Tersusunnya Dokumen Perubahan Renstra					2		10.000.000		- 0,00		0 0,000		- 0,00		0 0,000				- 0,000		2		100		9.999.000	25,000			100,00		9.999.000	25,000				
		Tersusunnya Dokumen Renja																																				
	Administrasi Keuangan						4.112.000.000		12,50		401.104.223	9,754			12,50		766.026.502	18,629			12,50		1.007.094.367	24,49			62,50		956.056.104	23,250			100,00		3.130.281.196	76,126		
	Penyediaan Gaji dan Tunjangan ASN	Tersedianya Gaji dan Tunjangan ASN					12		4.102.000.000	3,00	75,00		401.104.223	9,728	3		75,00		766.026.502	18,624	3		75,00		1.007.094.367	24,551	3		75,00		946.050.104	23,063			100,00		3.120.284.196	
							2		10.000.000		- 0,00		- 0,000		-		- 0,000				- 0,000		2		100		9.997.000	99,970			100,00		9.997.000					
	Penyusunan Laporan Capaian Kinerja dan Ikhtisar Realisasi Kinerja SKPD	Tersusunnya Laporan Capaian Kinerja SKPD																																				
		Tersusunnya Laporan Realisasi Keuangan SKPD																																				
	Administrasi Umum						1.769.758.000		19,23		52.412.486	2,962			19,23		96.245.834	5,438			19,23		332.234.979	18,773			24		617.842.215	34,911			81,92		1.098.735.514	62,084		
	Penyediaan Jasa Komunikasi, Sumber Daya Air dan Listrik	Tersedianya Jasa Telepon, Air dan Listrik					12		97.550.000	3	75,00		7.408.286	22,760	3		75,00		3.601.460	11,064	3		75,00		3.615.528	11,108	3		75,00		10.811.786		100,00		25.437.020	25,000		
							1		2.888.000																													
	Penyediaan Jasa Pemeliharaan dan Perizinan Kendaraan Dinas/ Operasional	Tersedianya Jasa Pemeliharaan dan Perizinan Kendaraan Dinas/ Operasional																																				
	Penyediaan Jasa Administrasi Keuangan	Tersedianya Dana Pendukung Administrasi Perkantoran					12		122.400.000																													
	Penyediaan Jasa Kebersihan Kantor	Tersedianya Tenaga Kebersihan Kantor					12		20.400.000																													
	Penyediaan Jasa Pelayanan Umum Kantor	Tersedianya Dana Jasa Kebersihan Kantor, Supir dan Pendukung Administrasi Perkantoran					12		142.800.000	3	75,00		45.004.200	31,516	3		75,00		19.801.848	13,867	3		75,00		75.607.056	52,946	3		75,00		48.604.536		100,00		189.017.640	132,365		







No	Program / Kegiatan	Indikator Kinerja Program (outcome) / Kegiatan (output)	Target Renstra Perangkat Daerah pada Tahun 2019-2024	Realisasi Capaian Kinerja Renstra Perangkat Daerah sampai dengan Renja Tahun 2020	Target Kinerja dan Anggaran Renja Perangkat Daerah Tahun 2021	Realisasi Kinerja pada Triwulan																Realisasi Capaian Kinerja dan Anggaran Renja Perangkat Daerah Tahun 2021	Realisasi Kinerja dan Anggaran Renstra Perangkat Daerah s/d Tahun 2021	Tingkat Capaian Kinerja dan Realisasi Anggaran Renstra Perangkat Daerah s/d Tahun 2021	Unit Perangkat Daerah Penanggung Jawab
						I		II		III		IV		(12 = 8+9+10+11)		(13 = 12)		(14 = 13/5 x 100%)							
						K	Rp	K	Rp	K	Rp	K	Rp	K	Rp	K	Rp	K	Rp	K	Rp				
(1)	(3)	(4)	(5)	(6)	(7)	(8)		(9)		(10)		(11)		(12 = 8+9+10+11)		(13 = 12)		(14 = 13/5 x 100%)		15					
			K	Rp	K	Rp	K	Rp	K	Rp	K	Rp	K	Rp	K	Rp	K	Rp	K	Rp					
					12	85.463.000																			
	Pengumpulan dan Analisis Data dan Informasi Pembangunan Untuk Perencanaan Pembangunan Daerah	Terlaksananya Koordinasi Pengelolaan Sitem informasi Pembangunan Daerah (SIPD)			Bulan																				
	Pengendalian, Evaluasi dan Pelaporan Pembangunan Daerah					150.000.000	0,00	-0,000	0,00	3.900.000	2,600	0,00	22.860.000	15,240	25	29.763.000	19,842	25,00	56.523.000	37,682					
					1	150.000.000																			
		Terlaksananya Pengendalian dan Evaluasi Perencanaan Pembangunan Daerah			Dok											Dok									
	Penyusunan Pelaporan Capaian Pembangunan Daerah	Tersusunnya Dokumen Evaluasi RKPD 2021			1																				
					Dok																				
		Tersusunnya Dokumen Evaluasi RPJMD 2019-2024			1																				
					Dok																				
	Monitoring, Evaluasi dan Penyusunan Laporan Berkala Pelaksanaan Pembangunan Daerah	Terlaksananya Pengendalian dan Evaluasi Perencanaan Pembangunan Daerah			Lap		Lap		Lap		Lap		Lap		100	29.763.000	19,842	100,00	56.523.000	37,682					
					1	150.000.000	-0,00	-0,000	-0,00	3.900.000	2,600	-	22.860.000	15,240	-	29.763.000	19,842	100,00	56.523.000	37,682					
	<b>PROGRAM PERENCANAAN PEMERINTAHAN DAN PEMBANGUNAN MANUSIA</b>					390.000.000	0,00	-0,000	-	-0,000	-	26.528.400	6,802	50,00	198.175.100	50,814	50,00	224.703.500	57,616						
	Fasilitasi dan Monev Penyusunan Dokumen Perencanaan Bidang Pemerintahan					150.000.000	0,00	-0,000	0,00	-0,000	0,00	12.350.250	8,234	100	97.225.050	64,817	100,00	109.575.300	73,050						
		Terlaksananya Koordinasi Pelaksanaan Tujuan Pembangunan Berkelanjutan Sustainable Development Goal's (SDG's)			1	150.000.000	-0,00	-0,000	-0,00	-0,000	-0,00	12.350.250	8,234	100	97.225.050	64,817	100,00	109.575.300	73,050						
	Koordinasi Penyusunan Dokumen Perencanaan Pembangunan Daerah (RPJPD, RPJMD dan RKPD) Bidang Pemerintahan	Terlaksananya Koordinasi Rencana Aksi Nasional Hak Azasi Manusia (RAN-HAM) Kabupaten Dairi			Lap		Lap		Lap		Lap		Lap		1										
					1										1										
		Tersusunnya Dokumen Perencanaan Pembangunan Daerah Bidang Pemerintahan			Dok		Dok		Dok		Dok		Dok		1										
	Fasilitasi dan Monev Penyusunan Dokumen Perencanaan Bidang Pembangunan Manusia					90.000.000	0,00	-0,000	0,00	-0,000		14.178.150	15,754	50	100.950.050	112,167	50,00	115.128.200	127,920						

No	Program / Kegiatan	Indikator Kinerja Program (outcome) / Kegiatan (output)	Target Renstra Perangkat Daerah pada Tahun 2019-2024	Realisasi Capaian Kinerja Renstra Perangkat Daerah sampai dengan Renja Tahun 2020	Target Kinerja dan Anggaran Renja Perangkat Daerah Tahun 2021	Realisasi Kinerja pada Triwulan																Realisasi Capaian Kinerja dan Anggaran Renja Perangkat Daerah Tahun 2021	Realisasi Kinerja dan Anggaran Renstra Perangkat Daerah s/d Tahun 2021	Tingkat Capaian Kinerja dan Realisasi Anggaran Renstra Perangkat Daerah s/d Tahun 2021	Unit Perangkat Daerah Penanggung Jawab
						I		II		III		IV		Realisasi Capaian Kinerja dan Anggaran Renja Perangkat Daerah Tahun 2021		Realisasi Kinerja dan Anggaran Renstra Perangkat Daerah s/d Tahun 2021		Tingkat Capaian Kinerja dan Realisasi Anggaran Renstra Perangkat Daerah s/d Tahun 2021							
						K	Rp	K	Rp	K	Rp	K	Rp	K	Rp	K	Rp	K	Rp	K	Rp				
(1)	(3)	(4)	(5)	(6)	(7)	(8)		(9)		(10)		(11)		(12 = 8+9+10+11)		(13 = 12)		(14 = 13/5 x 100%)		15					
			K	Rp	K	Rp	K	Rp	K	Rp	K	Rp	K	Rp	K	Rp	K	Rp	K	Rp	K	Rp			
	Koordinasi Penyusunan Dokumen Perencanaan Pembangunan Daerah (RPJPD, RPJMD, dan RKPd) Bidang Pembangunan Manusia	Tertindakannya Koordinasi Pelaksanaan Aksi Konvergensi Stunting			1	90.000.000	-	0,00	-	0,000	-	0,00	-	0,000	-	0,00	14.178.150	15,754	1	100	100.950.050	100,00	115.128.200	127,920	
					Lap	Lap			Lap	Lap			Lap	Lap					Lap	Lap					
					1	-																			
		Tersusunnya Dokumen Perencanaan Pembangunan Daerah Bidang Pembangunan Manusia			Dok	Dok														Dok					
	Fasilitasi dan Monev Penyusunan Dokumen Perencanaan Bidang Kesejahteraan Masyarakat				1	150.000.000	0,00	-	0,000	-	-	-	0,000	-	-	0,000	-	-	-	-	0,000	0,00	-	0,000	
					1	150.000.000																			
		Terlaksananya Koordinasi Penanggulangan Kemiskinan Daerah			Dok																				
					1																				
		Terlaksananya Koordinasi Rencana Aksi Daerah Pangan dan Gizi			Lap																				
					1																				
		Tersusunnya Dokumen Perencanaan Pembangunan Daerah Bidang Kesejahteraan Masyarakat			Dok																				
					1																				
	<b>PROGRAM PERENCANAAN PEREKONOMIAN DAN SUMBER DAYA ALAM</b>					120.000.000	0,00	-	0,000	-	0,000	-	0,000	-	0,000	55.647.700	46,373	75,00	41.627.300	34,689	75,00	97.275.000	81,063		
	Fasilitasi dan Monev Penyusunan Dokumen Perencanaan Bidang Perekonomian				2	90.000.000			-	0,000	-	0,000	-	0,000	27.622.400	30,692	1	50	21.097.000	23,441	1	50,00	48.719.400	54,133	
					1																				
		Terlaksananya Koordinasi Bidang Perekonomian dan Sumber Daya Alam			Keg																				
					1																				
		Terlaksananya Koordinasi Perencanaan Pembangunan Daerah (RPJPD, RPJMD dan RKPd) Bidang Perekonomian			Dok	90.000.000	-	0,00	-	0,000	-	-	-	0,000	-	-	27.622.400	30,692	1	100	21.097.000	100,00	48.719.400	54,133	
					Dok																				
		Tersusunnya Dokumen Perencanaan Pembangunan Daerah Bidang Perekonomian			Dok																				
					1																				
		Fasilitasi dan Monev Penyusunan Dokumen Perencanaan Bidang Sumber Daya Alam				30.000.000	0,00	-	0,000	-	-	-	0,000	-	-	28.025.300	93,418	100	20.530.300	68,43	100	100,00	48.555.600	161,85	
					1	30.000.000	-	0,00	-	0,000	-	-	-	0,000	-	-	28.025.300	93,418	1	100	20.530.300	100,00	48.555.600	161,852	











2.4	Pengelolaan Dana Bagi Hasil Kabupaten/Kota	Terlaksananya pengelolaan Dana Bagi Hasil			161	-	-	-	-	-	-	-	-	-	-	-	-	-	-	-	-			
2.5	<b>Pengelolaan Data dan Implementasi Sistem Informasi Pemerintah Daerah Lingkup Keuangan Daerah</b>								<b>21.427.000</b>						<b>14.464.200</b>						<b>35.891.200</b>			
2.5	Implementasi dan Pemeliharaan Sistem Informasi Pemerintah Daerah Bidang Keuangan Daerah	Terlaksananya sistem aplikasi berbasis akrual terhadap bendahara pengchaaran, bendahara penerima, operator dan kasubbag keuangan			41	-	41	100,00	21.427.000			41	100,00	14.464.200	-						82	35.891.200		
	<b>Program Pengelolaan Barang Milik Daerah</b>								<b>SKPD</b>					<b>SKPD</b>								<b>SKPD</b>		
									<b>370.200.440</b>					<b>29.248.000</b>	<b>7,90</b>							<b>109.181.420</b>	<b>29,49</b>	<b>138.429.420</b>
<b>3</b>	<b>Pengelolaan Barang Milik Daerah</b>								<b>370.200.440</b>					<b>29.248.000</b>	<b>7,90</b>							<b>109.181.420</b>	<b>29,49</b>	<b>138.429.420</b>
3.1	Penyusunan Perencanaan Kebutuhan Barang Milik Daerah	Tersedianya RKEMD dan RPBM			41	60.000.000	-	-	-	-	-	-	-	-	-	-	-	-	-	-	-	-	-	
3.2	Pengamanan Barang Milik Daerah	Tercatatnya Barang Milik Daerah pada Buku Inventaris			41	-	-	6.466.000	-	-	-	-	-	52.608.360	-	-	-	-	-	-	-	-	59.074.360	
3.3	Penilaian Barang Milik Daerah	Terlaksananya Harga Jual Lelang Aset			41	45.000.000	-	-	3.690.000	8,20	-	-	-	2.070.000	4,60	-	-	-	-	-	-	-	5.760.000	
3.4	Pengawasan dan Pengendalian Pengelolaan Barang Milik Daerah	Terdatanya seluruh BMD Pemkab Dairi yang didukung oleh Bukti Kepemilikan yang sah			41	60.000.000	-	-	2.870.000	4,78	-	-	-	1.500.000	2,50	-	-	-	-	-	-	-	4.370.000	
3.5	Optimalisasi Penggunaan, Pemeliharaan, Pemindahtanganan, Pemusnahan dan Penghapusan Barang Milik Daerah	Terdatanya seluruh pemegang/pemakai BMD pada Pemkab Dairi			41	66.330.000	-	-	-	-	-	-	-	-	-	-	-	-	-	-	-	-	-	
3.6	Rekonsiliasi Dalam Rangka Penyusunan Laporan Barang Milik Daerah	Tersedianya keakuratan data BMD pada tiap SKPD			41	-	-	-	-	-	-	-	-	-	-	-	-	-	-	-	-	-	-	
3.7	Penyusunan Laporan Barang Milik Daerah	Laporan Barang Milik Daerah			41	138.870.440	41	100,00	16.222.000	11,68	-	-	-	53.003.060	<b>38,17</b>	-	-	-	-	-	41	69.225.060		
									<b>SKPD</b>													<b>SKPD</b>		
									<b>Rata-rata capaian kinerja (%)</b>					<b>5,98</b>									<b>36.394.287,22</b>	
									<b>Predikat Kinerja</b>														<b>SANGAT RENDAH</b>	

Faktor pendorong keberhasilan kinerja : Melakukan sosialisasi Sistem dan Prosedur Pengelolaan Keuangan Daerah kepada SKPD, khususnya kepada PPK-SKPD dan Bendahara Pengchaaran

Faktor penghambat pencapaian kinerja : Kurangnya Sosialisasi tentang Pengelolaan Keuangan dan Aset

Tindak lanjut yang diperlukan dalam trivulan berikutnya :

Tindak lanjut yang diperlukan dalam Renja Badan Keuangan dan Aset Daerah Kabupaten Dairi berikutnya :



**Evaluasi Terhadap Hasil Renja Perangkat Daerah Lingkup Kabupaten Dairi  
Renja Perangkat Daerah Badan Pendapatan Daerah Kabupaten Dairi  
Periode Pelaksanaan : Triwulan IV Tahun 2021**

Indikator dan Target Kinerja Perangkat Daerah Kabupaten/Kota Yang Mengacu Pada Sasaran RKPD

1. Persentase Realisasi Pajak Daerah 90%
2. Persentase Pertumbuhan Realisasi Pajak Daerah 2,5%
3. Rasio Pajak Daerah Terhadap Pendapatan Asli Daerah 13,5%
4. Cakupan Monitoring dan Evaluasi Retribusi Daerah 100%

No	Sasaran	Program / Kegiatan	Indikator Kinerja Program (outcome)/Kegiatan (output)	Target Renstra Perangkat Daerah pada Tahun 2019- 2024	Realisasi Capaian Kinerja Renstra Perangkat Daerah sampai dengan Renja Tahun 2020	Target Kinerja dan Anggaran Renja Perangkat Daerah Tahun 2021	Realisasi Kinerja pada Triwulan																Realisasi Capaian Kinerja dan Anggaran Renja Perangkat Daerah Tahun 2021	Realisasi Kinerja dan Anggaran Renstra Perangkat Daerah s/d Tahun 2021	Tingkat Capaian Kinerja dan Realisasi Anggaran Renstra Perangkat Daerah s/d Tahun 2021	Unit Perangkat Daerah Penanggung Jawab					
							I				II				III				IV												
							(8)		(9)		(10)		(11)		(12 = 8+9+10+11)		(13 = 12)		(14 = 13/5 X 100%)												
(1)	(2)	(3)	(4)	(5)		(6)		(7)		(8)		(9)		(10)		(11)		(12 = 8+9+10+11)		(13 = 12)		(14 = 13/5 X 100%)		15							
				K	Rp	K	Rp	K	Rp	K	%K	Rp	%Rp	K	%K	Rp	%Rp	K	%K	Rp	%Rp	K	%K	Rp	%Rp	K	Rp				
	Meningkatnya Penerimaan Pendapatan		Persentase Realisasi Pajak Daerah	90%		115,62%		90%																							
			Persentase Pertumbuhan Realisasi Pajak Daerah	2,5%		3,11%		2,5%																							
			Rasio Pajak Daerah Terhadap Pendapatan Asli Daerah	13,5%		14,93%		13,5%																							
			Cakupan Monitoring dan Evaluasi Retribusi Daerah	100%		100%		100%																							
A		Program Penunjang Urusan Pemerintahan Daerah Kabupaten / Kota	Cakupan Penunjang Urusan Pemerintahan Daerah Kabupaten				1.263.289.801	15	88%	268.639.575	110%			234.644.538							1.178.774.656	93%					BAPENDA				
I		Perencanaan, Penganggaran dan Evaluasi Kinerja Perangkat Daerah								22.064.000	23%	9.697.000	41%		1.715.000	8%						88%	22.047.000	100%							
1		Penyusunan Dokumen Perencanaan Perangkat Daerah	Terlaksananya penyusunan Renstra, Perubahan Renstra, Renja, Perubahan Renja							4	8.805.000	1	25%	2.135.000	24%		500.000	6%		2	50%	6.170.000	70%	3	75%	8.805.000	100%				
										dokumen											dokumen										
6		Koordinasi dan Penyusunan Laporan Capaian Kinerja dan Ikhtisar Realisasi Kinerja SKPD	Terlaksananya penyusunan LAKIP, LPPD, IKPI, Laporan Keuangan, Laporan Realisasi Fisik dan Ikhtisar Realisasi Evaluasi Renja							5	13.259.000	1	20%	7.562.000	57%		1.215.000	9%		4	80%	4.465.000	34%	5	100%	13.242.000	100%				
										laporan											laporan										
V		Administrasi Kepegawalan Perangkat daerah								48.000.000	-	0%		-	0%																
9		Pendidikan dan Pelatihan Pegawai Sesuai Tugas dan Fungsi	Terlaksananya BIMTEK untuk PNS							30	48.000.000	-	0%		-	0%			3	10%	9.560.000	20%	4	21.822.000	45%	7	10%	31.382.000	65%		
										orang											orang										
VI		Administrasi Umum Perangkat Daerah								412.592.310	9	15%	75.375.400	9%		93.830.660															
1		Penyediaan Komponen Instalasi Listrik/Penerangan Bangunan Kantor	Tersedianya alat-alat listrik dan penerangan kantor, Tersedianya jasa telepon, internet, air dan listrik							12	6.354.000	-	0%		-	0%	3	25%	3.068.500	48%	3	25%	3.273.000	52%			-	50%	6.341.500	100%	
										12 bulan, 12 bulan											bulan										
2		Penyediaan Peralatan dan Perlengkapan Kantor	Tersedianya alat tulis kantor, Tersedianya bahan kebersihan dan peralatan kebersihan							12	85.120.310	-	0%			3	25%	27.809.560	33%	3	25%	11.084.555	13%	3	25%	45.237.600	53%	27	75%	84.131.715	99%
										12 bulan, 12 bulan											bulan										
5		Penyediaan Barang Cetak dan Penggandaan	Tersedianya belanja cetak dan penggandaan							12	28.108.000	3	25%	752.000	3%	3	25%	6.836.400	24%	3	25%	13.011.300	46%	3	25%	7.200.000	26%	30	100%	27.799.500	99%
										12 bulan											bulan										











No	Sasaran	Program/ Kegiatan/ Sub Kegiatan	Indikator Kinerja Program (outcome)/ Kegiatan (output)	Target Renstra Perangkat Daerah Pada Tahun 2024	Realisasi Capaian Kinerja Renstra Perangkat Daerah sampai dengan Renja Perangkat Daerah Tahun 2020	Target Kinerja dan Anggaran Renja Perangkat Daerah Tahun 2021	Realisasi Kinerja Pada Triwulan																Realisasi Capaian Kinerja dan Anggaran Renja Perangkat Daerah Tahun 2021				Realisasi Kinerja dan Anggaran Renstra Perangkat Daerah s/d Tahun 2024	Tingkat Capaian Realisasi Anggaran Renstra Perangkat Daerah s/d Tahun 2021	Perangkat Daerah Penanggung Jawab	
							I				II				III				IV				12							
							5	6	7	8	9	10	11	12	13-6/2	14-13/5x100%	15													
3			Tersedianya dokumen tindak lanjut rencana aksi pencegahan korupsi			1 dok	23.780.000	0 dok	-	2.852.000	11,99	1 dok	100,00	21.897.000	92,08	1 dok	100,00	22.852.000	96,52	dok	0,00	172.457.000	725,22	2 dok	200,00	220.158.000	925,81			
		Evaluasi Kinerja dan Keuangan	Persentase Nilai Persepsi			63 persen	175.000.000	0 persen	-	-	0,00	0 persen	-	0,00	0,00	0,00	0,00	0,00	persen	0,00	-	0,00	0 persen	0	-	-				
III		PROGRAM PERUMUSAN KEBUAKAAN, PENDAMPINGAN DAN ASISTENSI					72.206.500	25,00	3.345.000	4,57	25,00	17.681.000	24,82	25,00	16.000.000	25,00	25,00	35.573.000	49,27	25,00	35.573.000	49,27	62,50	72.599.000	99,85					
A		Kegiatan Pendampingan dan Asistensi					72.206.500	25,00	3.345.000	4,57	25,00	17.681.000	24,82	25,00	16.000.000	25,00	25,00	35.573.000	49,27	25,00	35.573.000	49,27	62,50	72.599.000	99,85					
1		Tindak Lanjut Temuan Masyarakat	Terselesainya pengaduan masyarakat terhadap ASN yang diduga melakukan KKN dan penyalahgunaan kewenangan			100 persen	35.294.000	25 persen	25,00	660.000	1,87	25 persen	25,00	14.040.000	39,78	25 persen	25,00	9.420.000	26,69008897	25 persen	25,00	200.000	0,57	100 persen	100,00	24.320.000	68,91			
2		Asistensi dan Pendampingan	Meningkatnya wawasan dan pengetahuan ASN pemerintah Kabupaten Dairi dan Aparatur Pemerintah Desa			12 bulan	36.912.500	3 bulan	25,00	2.685.000	7,27	3 bulan	25,00	3.641.000	9,86	3 bulan	25,00	6.580.000	17,82593972	3 bulan	25,00	35.373.000	95,83	12 bulan	25,00	48.279.000	130,79			
Total Anggaran							8.561.501.000			901.014.325			2.385.095.134			1.510.693.708			2.351.118.152				7.147.921.319			73,28		115,76		
							Rata-rata capaian kinerja (%)		Predikat Kinerja																					
Faktor pendorong keberhasilan kinerja :																														
Faktor penghambat pencapaian kinerja :																														
Tindak lanjut yang diperlukan dalam Triwulan berikutnya :																														
Tindak lanjut yang diperlukan dalam Renja Perangkat Daerah kabupaten/kota berikutnya:																														









No	Sasaran	Program / Kegiatan	Indikator Kinerja Program (outcome)/Kegiatan (output)	Target Renstra Perangkat Daerah pada Tahun 2019-2024	Realisasi Capaian Kinerja Renstra Perangkat Daerah sampai dengan Renja Tahun 2020	Target Kinerja dan Anggaran Renja Perangkat Daerah Tahun 2021	Realisasi Kinerja pada Triwulan																Realisasi Capaian Kinerja dan Anggaran Renja Perangkat Daerah Tahun 2021	Realisasi Kinerja dan Anggaran Renstra Perangkat Daerah s/d Tahun 2020	Tingkat Capaian Kinerja dan Realisasi Anggaran Renstra Perangkat Daerah s/d Tahun 2020	Unit Perangkat Daerah Penanggung Jawab								
							I				II				III				IV															
							(8)		(9)		(10)		(11)		(12 = 8+9+10+11)		(13 = 12)		(14 = 13/5 x 100%)															
(1)	(2)	(3)	(4)	(5)		(6)		(7)		(8)		(9)		(10)		(11)		(12 = 8+9+10+11)		(13 = 12)		(14 = 13/5 x 100%)		15										
				K	Rp	K	Rp	K	Rp	K	%K	Rp	%Rp	K	%K	Rp	%Rp	K	%K	Rp	%Rp	K	Rp	%Rp	K	Rp	%Rp	K	Rp	%Rp				
		Pembinaan Kerukunan Antarsuku dan Intrasuku, Umat Beragama, Ras dan Golongan Lainnya Guna Mewujudkan Stabilitas Keamanan Lokal, Regional, dan Nasional	Terlaksananya pengembangan keagamaan, kesenian dan kebudayaan	72	271.200.000			1 Tahun	34.548.200	3	25	20.617.200	1,68	3	25	-	-	3	25	-	-	3	25	8.431.000	4,10	12	29.048.200	5,77				Sda		
		<b>PROGRAM PEMBINAAN DAN PENGAWASAN PEMERINTAHAN DESA</b>	<b>Tersedianya Pembinaan dan Pengawasan Pemerintah Daerah</b>		570.361.100			59.327.400	-	-	1.872.000	-	-	6.192.000	9,58	-	27.039.000	-	-	24.224.400	2,45	-	-	59.327.400	12,03						Sda			
		Facilitasi Rekomendasi dan Koordinasi Pembinaan dan Pengawasan Pemerintahan Desa	Terfasilitasinya rekomendasi dan koordinasi pembinaan dan pengawasan pemerintahan Desa		570.361.100			59.327.400	-	-	1.872.000	-	-	6.192.000	9,58	-	27.039.000	-	-	24.224.400	2,45	-	-	59.327.400	12,03						Sda			
		Facilitasi Penyusunan Peraturan Desa dan Peraturan Kepala Desa	Terfasilitasinya penyusunan peraturan desa dan peraturan kepala desa	72	164.141.100			1 Tahun	13.383.000	3	25	1.872.000		3	25	6.192.000	2,16	3	25	5.319.000	2,52	3	25	-	12	13.383.000	4,68				Sda			
		Facilitasi Administrasi Tata Pemerintahan Desa	Terfasilitasinya penyelenggaraan perlombaan desa terbaik serta pembinaan dan pengawasan pemerintahan desa	72	21.720.000			1 Tahun	21.720.000	3	25	-		3	25	-		3	25	21.720.000	1,00	3	25	-	12	21.720.000	1,00				Sda			
		Facilitasi pelaksanaan pemilihan Kepala Desa	Terfasilitasinya pelaksanaan pemilihan kepala desa	72	384.500.000			1 tahun	24.224.400											24.224.400	1,00	12		24.224.400	1,00						Sda			
Rata-rata capaian kinerja (%)																																		
Predikat Kinerja																																		

Faktor pendorong keberhasilan kinerja : SDM yang berkualitas dan penguasaan tupoksi dan koordinasi kerja  
Faktor penghambat pencapaian kinerja : Realisasi anggaran tidak tepat waktu  
Tindak lanjut yang diperlukan dalam triwulan berikutnya : Peningkatan koordinasi kerja, percepatan penyerapan anggaran  
Tindak lanjut yang diperlukan dalam Renja Perangkat Daerah berikutnya : Peningkatan SDM dan Pemahaman tupoksi, peningkatan koordinasi kerja



1	Penyediaan jasa pemeliharaan, biaya pemeliharaan, pajak dan perizinan kendaraan dinas operasional atau lapangan	Tersedianya biaya pajak kendaraan dinas/operasional, Terpeliharanya kendaraan dinas/operasional	12 Bulan	38.383.581	3 Bulan	25%	2.218.500	5,78%	3 Bulan	25%	- 0,00%	3 Bulan	25%	11.079.500	28,87%	9 Bulan	13.298.000	34,65%	Kecamatan Silima Pungga Pungga
2	Pemeliharaan Mebel	Terpeliharanya mebeleur kantor	12 Bulan	6.000.000	3 Bulan	25%	-	0,00%	3 Bulan	25%	- 0,00%	3 Bulan	25%	1.500.000	25,00%	9 Bulan	1.500.000	25,00%	Kecamatan Silima Pungga Pungga
3	Pemeliharaan/Rehabilitasi Gedung Kantor dan Bangunan Lainnya	Terpeliharanya rumah dinas, terpeliharanya gedung kantor	12 Bulan	30.014.000	3 Bulan	25%	-	0,00%	3 Bulan	25%	- 0,00%	3 Bulan	25%	30.014.000	100,00%	9 Bulan	30.014.000	100,00%	Kecamatan Silima Pungga Pungga
4	Pemeliharaan/Rehabilitasi Sarana dan Prasarana Gedung Kantor atau Bangunan Lainnya	Terpeliharanya perlengkapan gedung kantor, Terpeliharanya peralatan gedung kantor	12 Bulan	12.465.000	3 Bulan	25%	-	0,00%	3 Bulan	25%	- 0,00%	3 Bulan	25%	-	0,00%	9 Bulan	-	0,00%	Kecamatan Silima Pungga Pungga
II	<b>PROGRAM PEMBERDAYAAN MASYARAKAT DESA DAN KELURAHAN</b>		12 Bulan	1.258.998.357	3 Bulan		14.000.000	1,11%	3 Bulan		- 0,00%	3 Bulan		1.692.500	0,13%		15.692.500	1,25%	Kecamatan Silima Pungga Pungga
A	<b>Koordinasi Kegiatan Pemberdayaan Desa</b>		12 Bulan	60.000.000	3 Bulan		8.000.000	13,33%	3 Bulan		- 0,00%	3 Bulan		-	0,00%	-	8.000.000	13,33%	Kecamatan Silima Pungga Pungga
1	Peningkatan Partisipasi Masyarakat dalam Forum Musyawarah Perencanaan Pembangunan di Desa	Terlaksananya musrenbang kelurahan, Terfasilitasinya musrenbang desa, Terlaksananya musrenbang kecamatan	12 Bulan	8.000.000	3 Bulan	25%	8.000.000	100,00%	3 Bulan	25%	- 0,00%	3 Bulan	25%	-	0,00%	9 Bulan	8.000.000	100,00%	Kecamatan Silima Pungga Pungga
2	Peningkatan Efektifitas Pelaksanaan Pelayanan kepada Masyarakat di Wilayah Kecamatan	Terlaksananya bulan bhakti gotong royong, pembinaan PKK, Pembinaan Kepemudaan, Pembinaan Kelompok Informasi Masyarakat dan Bulan Balita	12 Bulan	52.000.000	3 Bulan	25%	-	0,00%	3 Bulan	25%	- 0,00%	3 Bulan	25%	-	0,00%	9 Bulan	-	0,00%	Kecamatan Silima Pungga Pungga
B	<b>Kegiatan Pemberdayaan Kelurahan</b>		12 Bulan	1.068.998.357	3 Bulan		6.000.000	0,56%	3 Bulan		- 0,00%	3 Bulan		1.692.500	0,16%		7.692.500	0,72%	Kecamatan Silima Pungga Pungga
1	Peningkatan Partisipasi Masyarakat dalam Forum Musyawarah Perencanaan Pembangunan di Kelurahan	Tersedianya benda-benda pos dan paket pengiriman, Terlaksananya musrenbang kelurahan	12 Bulan	6.000.000	3 Bulan	25%	6.000.000	100,00%	3 Bulan	25%	- 0,00%	3 Bulan	25%	-	0,00%	9 Bulan	6.000.000	100,00%	Kecamatan Silima Pungga Pungga
2	Pembangunan Sarana dan Prasarana Kelurahan	Terlaksananya pembangunan sarana dan prasarana di kelurahan	12 Bulan	873.232.862	3 Bulan	25%	-	0,00%	3 Bulan	25%	- 0,00%	3 Bulan	25%	-	0,00%	9 Bulan	-	0,00%	Kecamatan Silima Pungga Pungga
3	Pemberdayaan Masyarakat di Kelurahan	Terlaksananya pemberdayaan masyarakat di kelurahan	12 Bulan	189.765.495	3 Bulan	25%	-	0,00%	3 Bulan	25%	- 0,00%	3 Bulan	25%	1.692.500	0,89%	9 Bulan	1.692.500	0,89%	Kecamatan Silima Pungga Pungga
C	<b>Koordinasi dan Sinkronisasi Pemberlakuan Pembatasan Kegiatan Masyarakat (PPKM)</b>		12 Bulan	130.000.000	3 Bulan		-	0,00%	3 Bulan		- 0,00%	3 Bulan		-	0,00%		-	0,00%	Kecamatan Silima Pungga Pungga
1	Pembinaan Penanganan Covid-19 di Tingkat Desa dan Kelurahan	Terlaksananya pembinaan penanganan covid-19 di desa dan kelurahan	12 Bulan	130.000.000	3 Bulan	25%	-	0,00%	3 Bulan	25%	- 0,00%	3 Bulan	25%	-	0,00%	9 Bulan	-	0,00%	Kecamatan Silima Pungga Pungga
III	<b>PROGRAM PENYELENGGARAAN URUSAN PEMERINTAHAN UMUM</b>		12 Bulan	146.510.000	3 Bulan		5.554.000	3,79%	3 Bulan		12.250.000	8,36%	3 Bulan	3.000.000	2,05%		20.804.000	14,20%	Kecamatan Silima Pungga Pungga
A	<b>Penyelenggaraan Urusan Pemerintahan Umum sesuai Penugasan Kepala Daerah</b>		12 Bulan	146.510.000	3 Bulan		5.554.000	3,79%	3 Bulan		12.250.000	8,36%	3 Bulan	3.000.000	2,05%		20.804.000	14,20%	Kecamatan Silima Pungga Pungga
1	Pembinaan Persatuan dan Kesatuan Bangsa	Terselenggaranya upacara hari-hari besar nasional	12 Bulan	84.978.000	3 Bulan	25%	-	0,00%	3 Bulan	25%	- 0,00%	3 Bulan	25%	-	0,00%	9 Bulan	-	0,00%	Kecamatan Silima Pungga Pungga

2	Pembinaan kerukunan antarsuku dan intrasuku, umat beragama, ras, dan golongan lainnya guna mewujudkan stabilitas keamanan lokal, regional, dan nasional	Terlaksananya pengembangan keagamaan, kesenian dan kebudayaan daerah	12 Bulan	61.532.000	3 Bulan	25%	5.554.000	9,03%	3 Bulan	25%	12.250.000	19,91%	3 Bulan	25%	3.000.000	4,88%				9 Bulan	20.804.000	33,81%									Kecamatan Silima Pungga Pungga			
IV	<b>PROGRAM PEMBINAAN DAN PENGAWASAN PEMERINTAHAN DESA</b>		12 Bulan	77.506.000	3 Bulan		-	0,00%	3 Bulan			-	0,00%	3 Bulan		21.706.000	28,01%				21.706.000	28,01%									Kecamatan Silima Pungga Pungga			
A	Fasilitasi, Rekomendasi dan Koordinasi Pembinaan dan Pengawasan Pemerintahan Desa		12 Bulan	77.506.000	3 Bulan		-	0,00%	3 Bulan			-	0,00%	3 Bulan		21.706.000	28,01%				21.706.000	28,01%									Kecamatan Silima Pungga Pungga			
1	Fasilitasi penyusunan peraturan desa dan peraturan kepala desa	Terfasilitasinya penyusunan peraturan desa dan peraturan kepala desa	12 Bulan	16.000.000	3 Bulan	25%	-	0,00%	3 Bulan	25%		-	0,00%	3 Bulan	25%	7.050.000	44,06%				9 Bulan	7.050.000	44,06%								Kecamatan Silima Pungga Pungga			
2	Fasilitasi Administrasi Tata Pemerintahan Desa	Terfasilitasinya penyelenggaraan perlombaan desa terbaik serta terselenggaranya pembinaan dan pengawasan pemerintahan desa	12 Bulan	42.000.000	3 Bulan	25%	-	0,00%	3 Bulan	25%		-	0,00%	3 Bulan	25%	14.656.000	34,90%				9 Bulan	14.656.000	34,90%								Kecamatan Silima Pungga Pungga			
3	Fasilitasi Pelaksanaan Pemilihan Kepala Desa	Terfasilitasinya pelaksanaan pemilihan kepala desa	12 Bulan	19.506.000	3 Bulan	25%	-	0,00%	3 Bulan	25%		-	0,00%	3 Bulan	25%	-	0,00%				9 Bulan	-	0,00%								Kecamatan Silima Pungga Pungga			
<b>JUMLAH</b>				<b>4.162.127.462</b>					<b>575.459.530</b>	<b>13,83%</b>					<b>664.566.319</b>					<b>603.983.465</b>					<b>1.844.009.314</b>									
				<b>Rata-rata capaian kinerja (%)</b>					<b>13,83%</b>					<b>15,97%</b>					<b>14,51%</b>					<b>-</b>					<b>44,30%</b>					
				<b>Predikat Kinerja</b>	<b>t.e.1</b>				<b>SANGAT RENDAH</b>					<b>SANGAT RENDAH</b>					<b>SANGAT RENDAH</b>					<b>SANGAT RENDAH</b>										

Faktor pendorong keberhasilan kinerja :Adanya Motivasi dari Camat Silima Pungga Pungga terhadap seluruh ASN di lingkup Kecamatan Silima Pungga Pungga

Faktor penghambat pencapaian kinerja :Ketidakpastian penggunaan pertanggungjawaban anggaran antara Aplikasi SIPD dengan SIMDA.

Tindak lanjut yang diperlukan dalam triwulan berikutnya :

Tindak lanjut yang diperlukan dalam Renja Perangkat Daerah berikutnya :



Meningkatnya Pemeliharaan Barang Milik Daerah Penunjang Urusan Pemerintahan Daerah	Pemeliharaan Barang Milik Daerah Penunjang Urusan Pemerintahan Daerah	Terpeliharanya Barang Milik Daerah Penunjang Urusan Pemerintahan Daerah	100%	43.371.800	3 bulan	25,00	2.868.750	6,61	3 bulan	25,00	560.000	1,29	3 bulan	25,00	5.908.500	13,62	3 bulan	25,00	38.289.841	88,28	12 bulan	100,00	47.627.091	109,81								
	Penyediaan Jasa Pemeliharaan, Biaya Pemeliharaan, Pajak, dan Perizinan Kendaraan Dinas Operasional atau Lapangan	Tersedianya Jasa Pemeliharaan, Biaya Pemeliharaan, Pajak, dan Perizinan Kendaraan Dinas Operasional atau Lapangan	12 Bulan	15.900.000	3 bulan	25,00	2.868.750	18,04	3 bulan	25,00	560.000	3,52	3 bulan	25,00	5.908.500	37,16	3 bulan	25,00	12.875.760	80,98	12 bulan	100,00	22.213.010	139,70								
	Pemeliharaan/Rehabilitasi Gedung Kantor dan Bangunan Lainnya	Terpeliharanya Gedung Kantor dan Bangunan Lainnya	12 Bulan	17.096.800	3 bulan	25,00	-	0,00	3 bulan	25,00	-	-	3 bulan	25,00	-	0,00	3 bulan	25,00	16.865.800	98,65	12 bulan	100,00	16.865.800	98,65								
	Pemeliharaan/Rehabilitasi Sarana dan Prasarana Gedung Kantor atau Bangunan Lainnya	Terpeliharanya Sarana dan Prasarana Gedung Kantor atau Bangunan Lainnya	12 Bulan	10.375.000	3 bulan	25,00	-	0,00	3 bulan	25,00	-	-	3 bulan	25,00	-	0,00	3 bulan	25,00	8.548.281	82,39	12 bulan	100,00	8.548.281	82,39								
	PROGRAM PEMBERDAYAAN MASYARAKAT DESA DAN KELURAHAN	Terlaksananya Pemberdayaan Masyarakat Desa	100%	101.400.000	3 bulan	25,00	5.200.000	5,13	3 bulan	25,00	10.190.000	10,05	3 bulan	25,00	64.755.000	63,86	3 bulan	25,00	8.955.000	8,83	12 bulan	100,00	89.100.000	87,87								
Meningkatnya Koordinasi Kegiatan Pemberdayaan Desa	Koordinasi Kegiatan Pemberdayaan Desa	Terlaksananya Koordinasi Kegiatan Pemberdayaan Desa	100%	101.400.000	3 bulan	25,00	5.200.000	5,13	3 bulan	25,00	10.190.000	10,05	3 bulan	25,00	64.755.000	63,86	3 bulan	25,00	8.955.000	8,83	12 bulan	100,00	89.100.000	87,87								
	Peningkatan Partisipasi Masyarakat dalam Forum Musyawarah Perencanaan Pembangunan di Desa	Partisipasi Masyarakat dalam Forum Musyawarah Perencanaan Pembangunan di Desa meningkat	12 Bulan	11.435.000	3 bulan	25,00	5.200.000	45,47	3 bulan	25,00	3.460.000	30,26	-	-	-	0,00	3 bulan	25,00	2.775.000	24,27	12 bulan	100,00	11.435.000	100,00								
	Peningkatan Efektifitas Kegiatan Pemberdayaan Masyarakat di Wilayah Kecamatan meningkat	Efektifitas Kegiatan Pemberdayaan Masyarakat di Wilayah Kecamatan meningkat	12 Bulan	39.965.000	3 bulan	25,00	-	0,00	3 bulan	25,00	6.730.000	16,84	3 bulan	25,00	14.755.000	36,92	3 bulan	25,00	6.180.000	15,46	12 bulan	100,00	27.665.000	69,22								
	Pembinaan Penanganan Covid-19 di Tingkat Desa dan Kelurahan	Terlaksananya Pembinaan Covid-19 di Tingkat Desa dan Kelurahan	12 Bulan	50.000.000	3 bulan	25,00	-	0,00	3 bulan	25,00	-	-	3 bulan	25,00	50.000.000	100,00	3 bulan	25,00	0	0	12 bulan	100,00	50.000.000									
	PROGRAM PENYELENGGARAAN URUSAN PEMERINTAHAN UMUM	Terselenggaranya Urusan Pemerintahan Umum	100%	123.541.500	3 bulan	25,00	3.800.000	3,08	3 bulan	25,00	-	-	3 bulan	25,00	3.500.000	2,83	3 bulan	25,00	0	0	12 bulan	100,00	7.300.000	5,91								
Meningkatnya Penyelenggaraan Urusan Pemerintahan Umum sesuai Penugasan Kepala Daerah	Penyelenggaraan Urusan Pemerintahan Umum sesuai Penugasan Kepala Daerah	Terselenggaranya Urusan Pemerintahan Umum sesuai Penugasan Kepala Daerah	100%	123.541.500	3 bulan	25,00	3.800.000	3,08	3 bulan	25,00	-	0,00	3 bulan	25,00	3.500.000	2,83	3 bulan	25,00	0	0	12 bulan	100,00	7.300.000	5,91								
	Pembinaan Persatuan dan Kesatuan Bangsa	Terlaksananya Pembinaan Persatuan dan Kesatuan Bangsa	12 Bulan	76.316.500	3 bulan	25,00	-	0,00	3 bulan	25,00	-	-	3 bulan	25,00	-	0,00	3 bulan	25,00	0	0	12 bulan	100,00	-	0,00								
	Pembinaan Kerukunan Antar Suku dan Intra Suku, Umat Beragama, Ras, dan Golongan Lainnya Guna Mewujudkan Stabilitas Keamanan Lokal, Regional, dan Nasional	Terlaksananya Pembinaan Kerukunan Antar Suku dan Intra Suku, Umat Beragama, Ras, dan Golongan Lainnya Guna Mewujudkan Stabilitas Keamanan Lokal, Regional, dan Nasional	12 Bulan	47.225.000	3 bulan	25,00	3.800.000	8,05	3 bulan	25,00	-	-	3 bulan	25,00	3.500.000	7,41	3 bulan	25,00	18.154.350	38,44	12 bulan	100,00	25.454.350	53,90								
	PROGRAM PEMBINAAN DAN PENGAWASAN PEMERINTAHAN DESA	Terselenggaranya Pembinaan dan Pengawasan Pemerintahan Desa	100%	29.040.000	3 bulan	25,00	-	0,00	3 bulan	25,00	9.300.000	32,02	3 bulan	25,00	19.730.000	67,94	3 bulan	25,00			12 bulan	100,00	29.030.000	99,97								
Meningkatnya Fasilitas, Rekomendasi dan Koordinasi Pembinaan dan Pengawasan Pemerintahan Desa	Fasilitas, Rekomendasi dan Koordinasi Pembinaan dan Pengawasan Pemerintahan Desa	Terselenggaranya Fasilitas, Rekomendasi dan Koordinasi Pembinaan dan Pengawasan Pemerintahan Desa	100%	29.040.000	3 bulan	25,00	-	0,00	3 bulan	25,00	9.300.000	32,02	3 bulan	25,00	19.730.000	67,94	3 bulan	25,00			12 bulan	100,00	29.030.000	99,97								
	Fasilitas Penyusunan Peraturan Desa dan Peraturan Kepala Desa	Penyusunan Peraturan Desa dan Peraturan Kepala Desa masilitas	13 Desa	9.640.000	3 bulan	25,00	-	0,00	3 bulan	25,00	-	-	3 bulan	25,00	9.640.000	100,00	3 bulan	25,00			12 bulan	100,00	9.640.000	100,00								
	Fasilitas Administrasi Tata Pemerintahan Desa	Administrasi Tata Pemerintahan Desa	12 Bulan	19.400.000	3 bulan	25,00	-	0,00	3 bulan	25,00	9.300.000	47,94	3 bulan	25,00	10.090.000	52,01	3 bulan	25,00			12 bulan	100,00	19.390.000	99,95								
Rata-rata capaian kinerja (%)																																
Predikat Kinerja																																
Faktor pendorong keberhasilan kinerja :																																
Faktor penghambat pencapaian kinerja :																																
Tindak lanjut yang diperlukan dalam triwulan berikutnya :																																
Tindak lanjut yang diperlukan dalam Rencana Perangkat Daerah kabupaten/kota berikutnya :																																



**Evaluasi Terhadap Hasil Renja Perangkat Daerah Lingkup Kabupaten Dairi**  
**Renja Perangkat Daerah Kecamatan Tigalingga Kabupaten Dairi**  
**Periode Pelaksanaan: Triwulan IV 2021**

Indikator dan target kinerja Perangkat Daerah Kabupaten/Kota yang mengacu pada sasaran RKPD : Indeks Kepuasan Masyarakat Terhadap Pelayanan Kecamatan Tigalingga Sebesar 77,80%

No	Sasaran	Program/Kegiatan /Sub Kegiatan	Indikator Kinerja Program (outcome I/ Kegiatan (output)	Target Renstra Perangkat Daerah pada Tahun 2019-2024	Realisasi Capaian Kinerja Renstra Perangkat Daerah sampai dengan Renja Perangkat Daerah Tahun 2019	Target Kinerja dan Anggaran Renja Perangkat Daerah Tahun 2021	Realisasi Kinerja pada Triwulan																				Realisasi Capaian Kinerja dan Anggaran Renja Perangkat Daerah Tahun 2021	Realisasi Kinerja dan Anggaran Renstra Perangkat Daerah s/d Tahun 2021	Tingkat Capaian Kinerja dan Realisasi Anggaran Renstra Perangkat Daerah s/d Tahun 2021	Unit Perangkat Daerah Penanggung Jawab	
							(8)		(9)				(10)				(11)				(12 = 8+9-10+11)		(13 = 6+12)		(14 = 13/5 X 100%)						(14)
							K	Rp	K	%	Rp	%	K	%	Rp	%	K	%	Rp	%	K	Rp	K	Rp	K	Rp					
A		PROGRAM PENUNJANG URUSAN PEMERINTAHAN DAERAH KABUPATEN/KOTA				1.679.659.296		476.455.251	28,37%			286.148.713	0	3 Bulan	25%	423.071.756	0,25	3 Bulan	25%	1.421.736.710	0,85	3 Bulan	2.607.412.430				Kecamatan Tigalingga				
I		Administrasi Keuangan Perangkat Daerah				1.679.659.296		476.455.251	28,37%			286.148.713	0	3 Bulan	25%	423.071.756	0,25	3 Bulan	25%	1.421.736.710	0,85	3 Bulan	2.607.412.430				Kecamatan Tigalingga				
1		Penyediaan gaji dan tunjangan ASN	Tersedianya Gaji dan Tunjangan ASN			12 Bulan	1.679.659.296	3 Bulan	25%	476.455.251	28,37%	3 Bulan	25%	286.148.713	0	3 Bulan	25%	423.071.756	0,25	3 Bulan	25%	1.421.736.710	0,85	3 Bulan	2.607.412.430			Kecamatan Tigalingga			
		Administrasi Keuangan				5.988.200	3 Bulan	25%	3.438.200	57,42%	3 Bulan	25%	-	0,00%	3 Bulan	25%	3.438.200	0,57	3 Bulan	25%	2.550.000	0,43	3 Bulan	5.988.200							
		Penyusunan Laporan Capaian Kinerja dan Ikhtisar Realisasi Kinerja SKPD	Tersedianya laporan capaian kinerja dan realisasi kinerja SKPD			5.988.200,00	3 Bulan	25%	3.438.200	57,42%	3 Bulan	25%	-	0,00%	3 Bulan	25%	-	-	3 Bulan	25%	2.550.000	0,43	3 Bulan	5.988.200							
II		Administrasi Umum				250.337.830		3.987.664	1,59%	3 Bulan	25%	55.920.830	22,34%	3 Bulan	25%	78.406.602	0,37	3 Bulan	25%	93.544.168	0,37	3 Bulan	231.859.264				Kecamatan Tigalingga				
1		Penyediaan Jasa Surat Menyurat	Tersedianya benda-benda pos dan paket pengiriman			12 Bulan	1.365.000,00	3 Bulan	25%	342.000	25,05%	3 Bulan	25%	-	0,00%	3 Bulan	25%	306.000	0,22	3 Bulan	25%	717.000	0,53	3 Bulan	1.365.000			Kecamatan Tigalingga			
2		Penyediaan Jasa Komunikasi, Sumber Daya Air dan Listrik	Tersedianya Jasa Komunikasi, Sumber Daya Air dan Listrik			12 Bulan	9.420.000,00	3 Bulan	25%	1.045.664	11,10%	3 Bulan	25%	1.060.480	11,26%	3 Bulan	25%	2.999.552	0,32	3 Bulan	25%	3.332.778	0,35	3 Bulan	8.438.474			Kecamatan Tigalingga			
		Penyediaan Peralatan dan perlengkapan kantor	Tersedianya Alat Tulis kantor			12 Bulan	40.616.340	3 Bulan	25%	-	0,00%	3 Bulan	25%	6.500.000,00	0,160034114	3 Bulan	25%	26.162.600	0,64	3 Bulan	25%	7.878.700	0,19	3 Bulan	40.541.300						
3		Penyediaan barang cetakan dan penggandaan	Tersedianya Biaya Cetak dan Fotocopy			12 Bulan	18.899.750,00	3 Bulan	25%	-	0,00%	3 Bulan	25%	4.274.450,00	0,226164367	3 Bulan	25%	9.637.650	0,51	3 Bulan	25%	4.988.650	0,26	3 Bulan	18.900.750			Kecamatan Tigalingga			
		Penyediaan Komponen Instalasi Listrik/Penerangan Bangunan Kantor	Tersedianya Komponen Instalasi Listrik/Penerangan Bangunan Kantor			12 Bulan	11.499.100,00	3 Bulan	25%	-	0,00%	3 Bulan	25%	2.785.900,00	0,242271134	3 Bulan	25%	6.281.800	0,55	3 Bulan	25%	2.383.400	0,21	3 Bulan	11.451.100			Kecamatan Tigalingga			
	Meningkatnya Dukungan Layanan Administrasi Perkantoran	Penyediaan jasa pemeliharaan, biaya pemeliharaan, pajak dan perizinan kendaraan dinas operasional atau lapangan	Tersedianya jasa pemeliharaan, biaya pemeliharaan, pajak dan perizinan kendaraan dinas operasional atau lapangan			12 Bulan	32.086.640,00	3 Bulan	25%	-	0,00%	3 Bulan	25%	-	0,00%	3 Bulan	25%	20.019.000	0,62	3 Bulan	25%	12.067.640	0,38	3 Bulan	32.086.640			Kecamatan Tigalingga			
4		Penyediaan Makanan dan Minuman	Terpenuhiya Makanan dan Minuman dilaksanakan dalam rapat-rapat			12 Bulan	26.051.000	3 Bulan	25%	2.600.000	9,98%	3 Bulan	25%	3.900.000,00	14,97%	3 Bulan	25%	13.000.000	0	3 Bulan	25%	6.551.000		3 Bulan	26.051.000			Kecamatan Tigalingga			
5		Penyelenggaraan Rapat Koordinasi dan Konsultasi SKPD	Terpenuhiya dan mengikuti rapat koordinasi dan konsultasi ke dalam dan ke luar daerah			12 Bulan	69.600.000	3 Bulan	25%	-	0,00%	3 Bulan	25%	-	-	3 Bulan	25%	-	-	3 Bulan	25%	52.225.000		3 Bulan	52.225.000			Kecamatan Tigalingga			
		Penyedia Tenaga Pendukung Administrasi/Teknis Perkantoran	Terlaksananya Administrasi/Teknis Perkantoran			12	40.800.000	3 Bulan	25%	-	0,00%	3 Bulan	25%	37.400.000	0,916666667	3 Bulan	25%	-	-	3 Bulan	25%	3.400.000		3 Bulan	40.800.000			Kecamatan Tigalingga			

III	Program Peningkatan Saranan dan Prasarana Aparatur	Cakupan Tersedian Sarana dan Prasarana Aparatur						105.050.970			21.338.600	0,00%	3 Bulan	25%	34.550.000	32,89%	3 Bulan	25%	28.713.000	0	3 Bulan	25%	16.069.900		3 Bulan	100.671.500							Kecamatan Tigalingga		
	Pengadaan Sarana dan Prasarana Gedung Kantor atau Bangunan Lainnya	Tersedianya perlengkapan gedung kantor						54.940.370	3 Bulan	25%	-	0,00%	3 Bulan	25%	34.550.000	0,628863621	3 Bulan	25%	-	-	3 Bulan	25%	16.069.900	0,47	3 Bulan	50.619.900							Kecamatan Tigalingga		
	Pengadaan Peralatan Gedung Kantor	Tersedianya Peralatan Gedung Kantor						0	3 Bulan	25%	-	#DIV/0!	3 Bulan	25%	-	0	3 Bulan	25%	-	-	3 Bulan	25%			3 Bulan								Kecamatan Tigalingga		
2	Pemeliharaan/Rehabilitasi Gedung Kantor dan Bangunan Lainnya	Terpeliharanya rumah dinas						0	3 Bulan	25%	-	#DIV/0!	3 Bulan	25%	-	0	3 Bulan	25%			3 Bulan	25%			3 Bulan	-							Kecamatan Tigalingga		
IV	Pemeliharaan/Rehabilitasi Gedung Kantor dan Bangunan Lainnya	Terpeliharanya gedung kantor						40.135.600			21.338.600	53,17%	3 Bulan	25%	-	0	3 Bulan	25%	18.738.000	0	3 Bulan	25%	-	0,00	3 Bulan	40.076.600								Kecamatan Tigalingga	
1	Pemeliharaan Rutin/Berkala Kendaraan Dinas/Operasional	Terpeliharanya Rutin/Berkala Kendaraan Dinas/Operasional						0	3 Bulan	25%	-	#DIV/0!	3 Bulan	25%	-	0	3 Bulan	25%	-	-	3 Bulan	25%			3 Bulan	-								Kecamatan Tigalingga	
	Pemeliharaan Rutin/Berkala Perlengkapan Gedung Kantor	Terpeliharanya perlengkapan gedung kantor						0	3 Bulan	25%	-	#DIV/0!	3 Bulan	25%	-	0	3 Bulan	25%	-	-	3 Bulan	25%			3 Bulan									Kecamatan Tigalingga	
2	Pemeliharaan/Rehabilitasi Sarana Prasarana Gedung Kantor dan Bangunan Lainnya	Terpeliharanya peralatan gedung kantor						9.975.000	3 Bulan	25%	-	0,00%	3 Bulan	25%	-	0	3 Bulan	25%	9.975.000	1	3 Bulan	25%	-		3 Bulan	9.975.000								Kecamatan Tigalingga	
V	PROGRAM PEMBERDAYAAN MASYARAKAT DESA DAN KELURAHAN							90.585.000			868.000	0,96%	3 Bulan	25%	55.790.000	64,27419355	3 Bulan	25%	25.410.000		3 Bulan	25%	8.517.000		3 Bulan	90.585.000								Kecamatan Tigalingga	
	Koordinasi Kegiatan Pemberdayaan Desa																				3 Bulan	25%			3 Bulan										
1	Peningkatan Partisipasi Masyarakat Dalam Forum Musyawarah Perencanaan Pembangunan di Desa	Terselenggaranya musrembang di desa dan kecamatan						23.245.000	3 Bulan	25%	868.000	3,73%	3 Bulan	25%	13.860.000	1	3 Bulan	25%	-	-	3 Bulan	25%	8.517.000		3 Bulan	23.245.000									Kecamatan Tigalingga
2	Peningkatan Efektifitas Kegiatan Pemberdayaan Masyarakat di Wilayah Kecamatan	Terlaksananya bulan gontong royong, terlaksananya pembinaan pkk, terlaksananya peminan kepemudaan, terlaksananya						67.340.000	3 Bulan	25%	-	0,00%	3 Bulan	25%	41.930.000	1	3 Bulan	25%	25.410.000	0	3 Bulan	25%	-	0,00	3 Bulan	67.340.000									Kecamatan Tigalingga
B	PROGRAM PENYELENGGARAAN URUSAN PEMERINTAHAN UMUM							12.940.000	3 Bulan	25%	2.500.000	19,32%	3 Bulan	25%	10.220.000	1	3 Bulan	25%			3 Bulan	25%			3 Bulan	12.720.000									Kecamatan Tigalingga
	Penyelenggaraan Urusan Pemerintahan Umum sesuai Penugasan Kepala Daerah							12.940.000	3 Bulan	25%	-	0,00%			-		3 Bulan	25%			3 Bulan	25%			3 Bulan										Kecamatan Tigalingga
I	Pembinaan Persatuan dan Kesatuan Bangsa							-	3 Bulan	25%	-	-	3 Bulan	25%	-	-	3 Bulan	25%	-	-	3 Bulan	25%			3 Bulan	-									Kecamatan Tigalingga
1	Pembinaan Kerukunan Antaraku dan Intarsuku, Umat Beragama, Ras, dan Golongan Lainnya Guna Mewujudkan Stabilitas Kemanan Lokal, Regional, dan Nasional	Terlaksananya pengembangan keagamaan, kesenian dan kebudayaan daerah						12.940.000	3 Bulan	25%	2.500.000	19,32%	3 Bulan	25%	10.220.000	4	3 Bulan	25%	-	-	3 Bulan	25%			3 Bulan	12.720.000									Kecamatan Tigalingga
C	PROGRAM PEMBINAAN DAN PENGAWASAN PEMERINTAHAN DESA							33.509.000,00	3 Bulan	25%	16.600.000	49,54%	3 Bulan	25%	-	-	3 Bulan	25%	12.535.000		3 Bulan	25%	12.550.000		3 Bulan	33.385.000									Kecamatan Tigalingga

I	Fasilitasi, Rekomendasi dan Koordinasi Pembinaan dan Pengawasan Pemerintahan Desa					12 Bulan	33.509.000,00	3 Bulan	25%	8.300.000	24,77%	3 Bulan	25%	-	0,00%	3 Bulan	25%	-	-	3 Bulan	25%	3 Bulan	33.385.000					Kecamatan Tigalingga	
1	Fasilitasi Penyusunan Peraturan Desa dan Peraturan Kepala Desa	Terfasilitasinya penyusunan peraturan desa dan peraturan kepala desa				12 Bulan	14.350.000	3 Bulan	25%	8.300.000	57,84%	3 Bulan	25%	-	0,00%	3 Bulan	25%	-	-	3 Bulan	25%	6.050.000	3 Bulan	14.350.000					Kecamatan Tigalingga
D	Fasilitasi Administrasi Tata Pemerintahan Desa	Terfasilitasinya penyelenggaraan pemerintahan desa terbaik serta pembinaan dan pengawasan pemerintahan desa				12 Bulan	19.159.000	3 Bulan	25%	-	0,00%	3 Bulan	25%	-	0,00%	3 Bulan	25%	12.535.000	1	3 Bulan	25%	6.500.000	3 Bulan	19.035.000					Kecamatan Tigalingga
I	Fasilitasi Pelaksanaan Pemilihan Kepala Desa	Terfasilitasinya pelaksanaan penjarangan dan penyarangan perangkat desa				14 Desa	-	3 Bulan	25%	-	-	3 Bulan	25%	-	-	3 Bulan	25%	-	-	3 Bulan	25%	-	3 Bulan	-					Kecamatan Tigalingga
<b>JUMLAH</b>							<b>1.745.267.296</b>			<b>495.555.251</b>	<b>28,39%</b>												<b>2.672.552.430</b>						
<b>Rata-rata capaian kinerja (%)</b>										<b>28,39%</b>														<b>153,13%</b>					
<b>Predikat Kinerja</b>										<b>SANGAT RENDAH</b>														<b>SANGAT RENDAH</b>					

Faktor pendorong keberhasilan kinerja : Motivasi dari Camat Tigalingga terhadap seluruh ASN di Kecamatan Tigalingga

Faktor penghambat pencapaian kinerja : Ketidaktepatan penggunaan pertanggungjawaban anggaran antara Aplikasi SIMDA atau SIPD.

Tindak lanjut yang diperlukan dalam triwulan berikutnya : Percepatan penandatanganan DPA Refocusing agar anggaran Triwulan II dapat digunakan.

Tindak lanjut yang diperlukan dalam Renja Perangkat Daerah berikutnya : Adanya percepatan penandatanganan dokumen penggunaan anggaran (DPA) di awal tahun agar penyerapan Anggaran di Triwulan I lebih maksimal



1	Pembinaan Persatuan dan Kesatuan Bangsa	Terselenggaranya upacara hari-hari besar Nasional	12 Bulan	70.000.000		0				-	0,00%					-	0,00%	3 Bulan		-	0%				3 Bulan		-	0,00%									Sda
1	Pembinaan Kerukunan Antar-suku dan Antar-suku, Umat Beragama, Ras, dan Golongan Lainnya Guna Mewujudkan Stabilitas Keamanan Lokal, Regional, dan Nasional	Terlaksananya pengembangan keagamaan, kesenian dan kebudayaan daerah	12 Bulan	88.000.000	12 Bulan	37.435.500	3 Bulan	25%			30.685.500	34,87%	3 Bulan	25%			-	0,00%	3 Bulan		6.750.000	8%				3 Bulan		37.435.500	42,54%								Sda
D	<b>PROGRAM PEMBINAAN DAN PENGAWASAN PEMERINTAHAN DESA</b>		12 Bulan	<b>126.000.000</b>	12 Bulan	<b>32.125.000</b>	3 Bulan	25%			-	0,00%	3 Bulan	25%			-	0,00%	3 Bulan		<b>15.910.000</b>	13%			<b>15.815.000</b>	3 Bulan		<b>31.725.000</b>	<b>12,63%</b>							Sda	
1	Fasilitasi, Rekomendasi dan Koordinasi Pembinaan dan Pengawasan Pemerintahan Desa		12 Bulan	<b>126.000.000</b>	12 Bulan	<b>32.125.000</b>	3 Bulan	25%			-	0,00%	3 Bulan	25%			-	0,00%	3 Bulan		<b>15.910.000</b>	13%			<b>15.815.000</b>	3 Bulan		<b>31.725.000</b>	<b>12,63%</b>							Sda	
1	Fasilitasi Penyusunan Peraturan Desa dan Peraturan Kepala Desa	Terfasilitasinya penyusunan peraturan desa dan peraturan kepala desa	12 Bulan	22.000.000	12 Bulan	17.235.000	3 Bulan	25%			-	0,00%	3 Bulan	25%			-	0,00%	3 Bulan		9.240.000	42%			7.990.000	3 Bulan		<b>17.230.000</b>	42,00%							Sda	
2	Fasilitasi Administrasi Tata Pemerintahan Desa	Terfasilitasinya penyelenggaraan perlombaan desa terbaik serta pembinaan dan pengawasan pemerintahan desa	12 Bulan	64.000.000	12 Bulan	14.890.000	3 Bulan	25%			-	0,00%	3 Bulan	25%			-	0,00%	3 Bulan		6.670.000	10%			7.825.000	3 Bulan		<b>14.495.000</b>	10,42%							Sda	
3	Fasilitasi Pelaksanaan Pemilihan Kepala Desa	Terfasilitasinya pelaksanaan pemilihan kepala desa	16 Desa	40.000.000		0	3 Bulan	25%			-	0,00%	3 Bulan	25%			-	0,00%	3 Bulan		-	0%			-	3 Bulan		-	0,00%							Sda	
<b>JUMLAH</b>				<b>2.681.822.000</b>		<b>2.192.757.810</b>				<b>437.733.684</b>	<b>16,32%</b>					<b>349.840.372</b>	<b>13,04%</b>			<b>390.449.084</b>	<b>15%</b>			<b>631.749.336</b>			<b>1.809.772.494</b>										
											<b>16,32%</b>						<b>13,04%</b>				<b>14,56%</b>																

Faktor pendorong keberhasilan kinerja : Penguasaan tupoksi dan koordinasi kerja

Faktor penghambat pencapaian kinerja : Jarak tempuh yang jauh sehingga laporan tidak tepat waktu

Tindak lanjut yang diperlukan dalam trivulan berikutnya :

Tindak lanjut yang diperlukan dalam Renja Perangkat Daerah berikutnya :

382.985.314









2	Fasilitasi Administrasi Tata Pemerintahan Desa	Terselenggaranya perombaan Desa tingkat Kecamatan dan pembinaan dan pengawasan Pemerintahan serta Pemilihan Kepala Desa				12 Bulan	52.000.000	3 Bulan	25%	-	0,00%	3 Bulan	25%	3.175.000	6,11%	3 Bulan	25%	14.464.500	27,82%	3 Bulan	25%	34.159.000	65,69%	12 Bulan	51.798.500				Kecamatan Parbuluan
<b>JUMLAH</b>							<b>624.175.000</b>			<b>39.599.800</b>	<b>6,34%</b>			<b>79.128.310</b>	<b>12,68%</b>			<b>124.419.854</b>	<b>19,93%</b>			<b>211.863.453</b>	<b>33,94%</b>		<b>455.011.417</b>				
<b>Rata-rata capaian kinerja (%)</b>										<b>6,34%</b>				<b>12,68%</b>				<b>19,93%</b>				<b>33,94%</b>			<b>72,90%</b>				
<b>Predikat Kinerja</b>										<b>SANGAT RENDAH</b>				<b>SANGAT RENDAH</b>											<b>SANGAT RENDAH</b>				

Faktor pendorong keberhasilan kinerja : Motivasi dari Camat Parbuluan terhadap seluruh ASN di Kecamatan Parbuluan

Faktor penghambat pencapaian kinerja : Ketidaksihan penggunaan pertanggungjawaban anggaran antara Aplikasi SIMDA atau SIPD dan Perbedaan pagu anggaran antara Renja dan DPA

Tindak lanjut yang diperlukan dalam triwulan berikutnya : Percepatan penandatangan DPA APBD 2022 demi percepatan penyerapan anggaran Tahun 2022

Tindak lanjut yang diperlukan dalam Renja Perangkat Daerah berikutnya : Adanya keselarasan antara Renja 2022 dengan anggaran yang ditampung supaya perencanaan sesuai dengan hasilnya





1	Peningkatan Partisipasi Masyarakat dalam Forum Musyawarah Perencanaan Pembangunan di Desa	Terlaksananya musrenbang kelurahan, Terfasilitasinya musrenbang desa, Terlaksananya musrenbang kecamatan			12 Bulan	19.985.000	3 Bulan	25%	19.075.000,00	95,45%										3 Bulan	25%	39.060.000	195,45%					Kecamatan Siempat Nempu Hulu																								
2	Peningkatan efektifitas kegiatan pemberdayaan masyarakat di wilayah kecamatan	Terlaksananya bulan bhakti gotong royong, pembinaan PKK, Pembinaan Kepemudaan, Pembinaan Kelompok Informasi Masyarakat dan Bulan Balita			12 Bulan	65.705.000	3 Bulan	25%	2.500.000,00	3,80%										3 Bulan	25%	-	32,45%					Kecamatan Siempat Nempu Hulu																								
	Pembinaan penanganan Covid-19				9 bin	50.000.000																																														
III	<b>PROGRAM PENYELENGGARAAN URUSAN PEMERINTAHAN UMUM</b>				12 Bulan	80.180.000	3 Bulan		-	0,00%												15.000.000	18,71%					Kecamatan Siempat Nempu Hulu																								
1	Pembinaan Persatuan dan Kesatuan Bangsa	Terselenggaranya upacara hari-hari besar nasional																		3 Bulan	25%	-	0,00%					Kecamatan Siempat Nempu Hulu																								
2	Pembinaan kerukunan antarsuku dan intrasuku, umat beragama, ras, dan golongan lainnya guna mewujudkan stabilitas keamanan lokal, regional, dan nasional	Terlaksananya pengembangan keagamaan, kesenian dan kebudayaan daerah			12 Bulan	80.180.000	3 Bulan	25%		0,00%										3 Bulan	25%	15.000.000	18,71%					Kecamatan Siempat Nempu Hulu																								
IV	<b>PROGRAM PEMBINAAN DAN PENGAWASAN PEMERINTAHAN DESA</b>				12 Bulan	45.265.000	3 Bulan		-	0,00%												-	0,00%					Kecamatan Siempat Nempu Hulu																								
1	Fasilitasi penyusunan peraturan desa dan peraturan kepala desa	Terfasilitasinya penyusunan peraturan desa dan peraturan kepala desa			12 Bulan	11.796.000	3 Bulan	25%		0,00%										3 Bulan	25%	-	0,00%					Kecamatan Siempat Nempu Hulu																								
2	Fasilitasi Administrasi Tata Pemerintahan Desa	Terfasilitasinya penyelenggaraan perlombaan desa terbaik serta terselenggaranya pembinaan dan pengawasan pemerintahan desa			12 Bulan	23.520.000	3 Bulan	25%		0,00%										3 Bulan	25%	-	0,00%					Kecamatan Siempat Nempu Hulu																								
3	Fasilitasi Pelaksanaan Pemilihan Kepala Desa	Terfasilitasinya pelaksanaan pemilihan kepala desa			12 Bulan	9.949.000	3 Bulan	25%		0,00%										3 Bulan	25%	-	0,00%					Kecamatan Siempat Nempu Hulu																								
<b>JUMLAH</b>						<b>1.761.144.781</b>																<b>890.972.699</b>						<b>940.633.079</b>																								
<b>Rata-rata capaian kinerja (%)</b>																																																				<b>53,41%</b>
<b>Predikat Kinerja</b>																																																				<b>SANGAT RENDAH</b>

Faktor pendorong keberhasilan kinerja :Adanya Motivasi dari Camat Siempat Nempu Hulu terhadap seluruh ASN di lingkup Kecamatan Siempat Nempu Hulu  
Faktor penghambat pencapaian kinerja :Ketidaksiapan penggunaan pertanggungjawaban anggaran antara Aplikasi SIPD dengan SIMDA.  
Tindak lanjut yang diperlukan dalam triwulan berikutnya :  
Tindak lanjut yang diperlukan dalam Renja Perangkat Daerah berikutnya :



	Pembinaan Kelompok Informasi Masyarakat	Terselenggaranya Pembinaan KIM	60	30.526.000	12	-	12	6.842.000	3	-	-	-	-	-	-	-	3	-	3	-			Kec. Lae Parira
	Pembinaan Organisasi Kepemudaan	Terselenggaranya pembinaan kepemudaan di kecamatan	60	54.946.000	12	9.000.000	12	7.000.000	3	-	-	-	-	-	-	-	3	-	3	-			Kec. Lae Parira
	Pengembangan Kesenian dan Kebudayaan Daerah	Terlaksananya Pengembangan Keagamaan ,kesenian dan kebudayaan	60	274.730.000	12	18.650.000	12	44.986.000	3	-	3	21.706.000	-	-	-	-	6	21.706.000	6	21.706.000			Kec. Lae Parira
	Peningkatan Kesadaran Masyarakat akan nilai nilai luhur Bangsa	Terselenggaranya Hari-Hari upacara Nasional	60	396.832.000	12	14.688.000	12	65.000.000	3	-	-	-	-	-	-	-	3	-	3	-			Kec. Lae Parira
	Pembinaan dan Pengawasan Pemerintahan Desa	Terselenggaranya pembinaan dan pengawasan pemerintah desa	60	54.946.000	12	-	12	5.800.000	3	-	-	-	-	-	-	-	3	-	3	-			Kec. Lae Parira
	Pemberdayaan Lembaga dan Organisasi Masyarakat Pedesaan	Terlaksananya pemberdayaan lembaga dan organisasi masyarakat pedesaan	60	54.946.000	12	-	12	-	3	-	-	-	-	-	-	-	3	-	3	-			Kec. Lae Parira
Rata-rata capaian kinerja (%)																							
Predikat Kinerja																							



1	2	3	4	5		6		7		8				9				10		11		12-8+9+10+11		13-12		14-13/5 x 100%		15						
				K	(Rp)	K	(Rp)	K	(Rp)	K	%	Rp	% Rp	K	%	Rp	% Rp	K	Rp	K	Rp	K	Rp	K	Rp	K	Rp							
		Facilitasi Penyusunan Peraturan Desa dan Peraturan Kepala Desa	Terfasilitasinya penyusunan peraturan desa dan peraturan kepala desa					5	Dokumen	17.600.000	-	-	-	-	5	100	6.999.700	39,77					5	6.999.700				sda						
		Facilitasi Administrasi Tata Pemerintahan Desa	Terfasilitasinya penyelenggaraan perombaan desa terbaik serta pembinaan dan pengawasan pemerintahan desa					5	Desa	46.200.000	-	-	-	-	-	-	-	-					0	-				sda						
		Pelaksanaan Pemilihan Kepala Desa	Terfasilitasinya Pemilihan Kepala Desa yang Demokratis					4	Desa	100.000.000	-	-	-	-	-	-	-	-					0	-				sda						
<b>Jumlah</b>										<b>268.161.792.405</b>							<b>29.680.908</b>	<b>0,01</b>									<b>45.454.274</b>	<b>0,02</b>			<b>90.134.932</b>	<b>###</b>		
<b>Rata-Rata Capaian Kinerja (%)</b>																																		
<b>Predikat Kinerja</b>																																		

Faktor pendorong keberhasilan kinerja : Motivasi dari Camat Berampu terhadap seluruh ASN di Kecamatan Berampu  
Faktor penghambat pencapaian kinerja : Ketidakpastian penggunaan pertanggungjawaban anggaran antara Aplikasi SIMDA atau SIPD dan Perbedaan pagu anggaran antara Renja dan DPA  
Tindak lanjut yang diperlukan dalam triwulan berikutnya : Peningkatan SDM dan pemahaman tupoksi, peningkatan kooordiasi kerja, percepatan penyerapan anggaran  
Tindak lanjut yang diperlukan dalam Renja Perangkat Daerah berikutnya : Peningkatan SDM dan pemahaman tupoksi, peningkatan kooordiasi kerja, percepatan penyerapan





1		Peningkatan Partisipasi Masyarakat dalam Forum Musyawarah Perencanaan Pembangunan di Desa	Terselenggaranya musrembang di desa dan kecamatan					12 Bulan	70.441.000			-	0,00%	50%	6.426.000	9,12%											3 Bulan	6.426.000								Kecamatan G.Sitember		
2		Peningkatan Efektifitas Kegiatan Pemberdayaan Masyarakat di wilayah Kecamatan	Terlaksananya bulan gontong royong, terlaksananya pembinaan pkk, terlaksananya peminaan kepemudaan, terlaksananya					12 Bulan	19.770.000	3 Bulan	25%	-	0,00%	50%	1.509.000	7,63%											3 Bulan	1.509.000							Kecamatan G.Sitember			
C		<b>PROGRAM PENYELENGGARAAN URUSAN PEMERINTAHAN UMUM</b>						12 Bulan	<b>63.605.000</b>	3 Bulan	25%	-	0,00%		<b>10.155.000</b>												3 Bulan	<b>10.155.000</b>							Kecamatan G.Sitember			
		<b>Penyelenggaraan Urusan Pemerintahan Umum sesuai Penugasan Kepala Daerah</b>						12 Bulan	<b>63.605.000</b>	3 Bulan	25%	-	0,00%		<b>10.155.000</b>														<b>10.155.000</b>							Kecamatan G.Sitember		
1		Pembinaan Kerukunan Antar Suku, Umat Beragama, Ras dan Golongan Lainnya guna mewujudkan Stabilitas Keamanan Lokal, Regional dan Nasional	Terlaksananya pengembangan keagamaan, kesenian dan kebudayaan daerah					12 Bulan	63.605.000	3 Bulan	25%	-	0,00%	50%	10.155.000	15,97%											3 Bulan	10.155.000							Kecamatan G.Sitember			
D		<b>PROGRAM PEMBINAAN DAN PENGAWASAN PEMERINTAHAN DESA</b>	Terfasilitasinya penyelenggaraan perlombaan desa terbaik serta pembinaan dan pengawasan pemerintahan desa					12 Bulan	<b>62.209.000</b>	3 Bulan	25%	-	0,00%		<b>33.663.000</b>														<b>33.663.000</b>							Kecamatan G.Sitember		
		<b>Fasilitasi, Rekomendasi dan Koordinasi Pembinaan dan Pengawasan Pemerintahan Desa</b>							<b>62.209.000</b>			-	0,00%		<b>33.663.000</b>														<b>33.663.000</b>							Kecamatan G.Sitember		
1		Fasilitasi Administrasi Tata Pemerintahan Desa	Terfasilitasinya penyusunan peraturan desa dan peraturan kepala desa					14 Desa	62.209.000	3 Bulan	25%	-	0,00%	50%	33.663.000	54,11%												33.663.000							Kecamatan G.Sitember			
<b>JUMLAH</b>									<b>1.618.018.912</b>				<b>610.402.683</b>	<b>37,80%</b>		<b>667.147.183</b>	79,104%											<b>1.277.549.866</b>										
									<b>Rata-rata capaian kinerja (%)</b>				<b>37,80%</b>			<b>79,10%</b>													<b>79,10%</b>									
									<b>Predikat Kinerja</b>																													

Faktor pendorong keberhasilan kinerja : Motivasi dari Camat G. Sitember terhadap seluruh ASN di Kecamatan G. Sitember

Faktor penghambat pencapaian kinerja : Ketidakpastian penggunaan pertanggungjawaban anggaran antara Aplikasi SIMDA atau SIPD.

Tindak lanjut yang diperlukan dalam triwulan berikutnya : Percepatan penandatanganan DPA Refocusing agar anggaran Triwulan II dapat digunakan.

Tindak lanjut yang diperlukan dalam Renja Perangkat Daerah berikutnya : Adanya percepatan penandatanganan dokumen penggunaan anggaran (DPA) di awal tahun agar penyerapan anggaran di Triwulan I lebih maksimal

1.277.549.866



1	Fasilitasi, Rekomendasi dan Koordinasi Pembinaan dan Pengawasan Pemerintahan Desa					12 Bulan	41.134.850	3 Bulan	25%	-	0,00%	3 Bulan	25%	4.932.000	11,99%	3 Bulan	25%	18.101.425	44,01%	3 Bulan	25%	18.101.425	44,01%	12 Bulan	41.134.850					Kecamatan Silahisabungan
1	Fasilitasi penyusunan peraturan desa dan peraturan kepala desa	Terfasilitasinya penyusunan RKPDes dan APBDes)				12 Bulan	26.338.850	3 Bulan	25%	-	0,00%	3 Bulan	25%	-	0,00%	3 Bulan	25%	13.169.425	50,00%	3 Bulan	25%	13.169.425	50,00%	12 Bulan	26.338.850					Kecamatan Silahisabungan
2	Fasilitasi Administrasi Tata Pemerintahan Desa	Terselenggaranya perombaan Desa tingkat Kecamatan dan pembinaan dan pengawasan Pemerintahan serta Pemilihan Kepala Desa				12 Bulan	14.796.000	3 Bulan	25%	-	0,00%	3 Bulan	25%	4.932.000	33,33%	3 Bulan	25%	4.932.000	33,33%	3 Bulan	25%	4.932.000	33,33%	12 Bulan	14.796.000					Kecamatan Silahisabungan
<b>JUMLAH</b>							<b>415.845.131</b>				<b>51.975.090</b>	<b>12,50%</b>		<b>75.690.370</b>	<b>18,20%</b>			<b>131.818.610</b>	<b>31,70%</b>			<b>135.609.060</b>	<b>32,61%</b>		<b>395.093.131</b>					
Rata-rata capaian kinerja (%)											<b>12,50%</b>			<b>18,20%</b>				<b>31,70%</b>				<b>32,61%</b>			<b>95,01%</b>					
Predikat Kinerja											<b>SANGAT RENDAH</b>			<b>SANGAT RENDAH</b>											<b>SANGAT RENDAH</b>					

Faktor pendorong keberhasilan kinerja : Motivasi dari Camat Parbuluan terhadap seluruh ASN di Kecamatan Parbuluan  
Faktor penghambat pencapaian kinerja : Ketidakpastian penggunaan pertanggungjawaban anggaran antara Aplikasi SIMDA atau SIPD dan Perbedaan pagu anggaran antara Renja dan DPA  
Tindak lanjut yang diperlukan dalam triwulan berikutnya : Percepatan penandatanganan DPA APBD 2022 demi percepatan penyerapan anggaran Tahun 2022.  
Tindak lanjut yang diperlukan dalam Renja Perangkat Daerah berikutnya : Adanya keselarasan antara Renja 2022 dengan anggaran yang ditampung supaya perencanaan sesuai dengan hasilnya



4	Fasilitasi Pengembangan Kelompok Tani/Agrobisnis	Terlaksananya pembinaan dan pengembangan kelompok tani dn pelaku usaha UMKM	12 Bulan	162.703.000	3 Bulan	25%		0,00%	3 Bulan	25%		0,00%									3 Bulan	-				Kecamatan Sitiarjo	
5	Pembinaan organisasi Perempuan	Terlaksananya pembinaan TP.PKK di Kelurahan	12 Bulan	53.952.500	3 Bulan	25%		0,00%	3 Bulan	25%		0,00%									3 Bulan	-				Kecamatan Sitiarjo	
6	Pembinaan LPM di Kelurahan	Terlaksananya Pembinaan LPM Kelurahan	12 Bulan	36.880.000	3 Bulan	25%		0,00%	3 Bulan	25%		0,00%									3 Bulan	-				Kecamatan Sitiarjo	
7	Pembinaan Posyandu di Kelurahan	Terlaksananya pembinaan Kader posyandu	12 Bulan	33.451.000	3 Bulan	25%		0,00%	3 Bulan	25%		0,00%									3 Bulan	-				Kecamatan Sitiarjo	
<b>D</b>	<b>PROGRAM PENYELENGGARAAN URUSAN PEMERINTAHAN UMUM</b>			<b>170.311.000</b>				<b>32.220.000</b>	<b>18,92%</b>			<b>-</b>	<b>0,00%</b>										<b>32.220.000</b>			Kecamatan Sitiarjo	
<b>I</b>	<b>Penyelenggaraan Urusan Pemerintahan Umum sesuai Penugasan Kepala Daerah</b>			<b>170.311.000</b>				<b>32.220.000</b>	<b>18,92%</b>			<b>0,00%</b>											<b>32.220.000</b>			Kecamatan Sitiarjo	
1	Pembinaan Persatuan dan Kesatuan Bangsa	Terseleenggaranya Kegiatan MTQ, Pesta Njuah-njuah dan Pesarawi	12 Bulan	74.925.000	3 Bulan	25%	32.220.000	43,00%	3 Bulan	25%	15.252.000	20,36%									3 Bulan	47.472.000				Kecamatan Sitiarjo	
2	Pembinaan kerukunan antar suku dan intrasuku, umat beragama, ras, dan golongan lainnya guna mewujudkan stabilitas keamanan lokal, regional, dan nasional	Terseleenggaranya Kegiatan Perayaan HUT-RI	12 Bulan	95.386.000	3 Bulan	25%		0,00%	3 Bulan	25%		0,00%									3 Bulan	-				Kecamatan Sitiarjo	
<b>E</b>	<b>PROGRAM PEMBINAAN DAN PENGAWASAN PEMERINTAHAN DESA</b>			<b>15.800.000</b>				<b>4.044.000</b>	<b>25,59%</b>			<b>3.004.000</b>	<b>19,01%</b>										<b>7.048.000</b>			Kecamatan Sitiarjo	
<b>I</b>	<b>Fasilitasi, Rekomendasi dan Koordinasi Pembinaan dan Pengawasan Pemerintahan Desa</b>			<b>15.800.000</b>				<b>4.044.000</b>	<b>25,59%</b>			<b>3.004.000</b>	<b>19,01%</b>								<b>3 Bulan</b>	<b>7.048.000</b>				Kecamatan Sitiarjo	
1	Fasilitasi penyusunan peraturan desa dan peraturan kepala desa	Terfasilitasinya penyusunan RKPDes dan APBDes	12 Bulan	15.800.000	3 Bulan	25%	4.044.000	25,59%	3 Bulan	25%	3.004.000	19,01%									3 Bulan	7.048.000				Kecamatan Sitiarjo	
<b>JUMLAH</b>				<b>1.838.997.270</b>				<b>44.136.000</b>	<b>2,40%</b>			<b>113.073.818</b>	<b>6,15%</b>									<b>157.209.818</b>				Kecamatan Sitiarjo	
Rata-rata capaian kinerja (%)								<b>2,40%</b>				<b>6,15%</b>										<b>8,55%</b>				Kecamatan Sitiarjo	
Predikat Kinerja								<b>SANGAT RENDAH</b>														<b>SANGAT RENDAH</b>					
<p>Faktor pendorong keberhasilan kinerja : Motivasi dari Camat Sitiarjo terhadap seluruh ASN di Kecamatan Sitiarjo</p> <p>Faktor penghambat pencapaian kinerja : Ketidaksiptaan penggunaan pertanggungjawaban anggaran antara Aplikasi SIMDA atau SIPD.</p> <p>Tindak lanjut yang diperlukan dalam triwulan berikutnya : Percepatan penandatanganan DPA Refocusing agar anggaran Triwulan II dapat digunakan.</p> <p>Tindak lanjut yang diperlukan dalam Renja Perangkat Daerah berikutnya : Adanya percepatan penandatanganan dokumen penggunaan anggaran (DPA) di awal tahun agar penerapan Anggaran di Triwulan II lebih maksimal</p>																											

















No	Sasaran	Program/Kegiatan	Indikator Kinerja Program (outcome)/Kegiatan (Output)	Target Renstra SKPD pada Tahun 2021 (akhir periode Renstra Renstra SKPD)	Realisasi Capaian Kinerja Renstra SKPD s.d Renja SKPD Tahun lalu 2020	Target Kinerja dan Anggaran Renja SKPD Tahun berjalan yang di evaluasi (2021)	Realisasi Kinerja Pada Triwulan																Realisasi Kinerja dan Anggaran Renja SKPD yang dievaluasi	Realisasi Kinerja dan Anggaran Perangat Daerah s/d Tahun 2021 (akhir tahun pelaksanaan renja SKPD tahun 2020)	Tingkat Capaian Kinerja dan Realisasi Anggaran Renstra SKPD Tahun 2021 (%)	Unit SKPD Penanggung jawab																																																																																																																																																																													
							I				II				III				IV																																																																																																																																																																																				
							K	%K	Rp	%Rp	K	%K	Rp	%Rp	K	%K	Rp	%Rp	K	%K	Rp	%Rp					K	%K	Rp	%Rp	13 = 6 + 12	14 = 13/5 X 100 %																																																																																																																																																																							
1	2	3	4	5	6	7	8	9	10	11	12	13	14	15	16	17	18	19	20	21	22	23	24	25	26	27	28	29	30	31	32	33	34	35	36	37	38	39	40	41	42	43	44	45	46	47	48	49	50	51	52	53	54	55	56	57	58	59	60	61	62	63	64	65	66	67	68	69	70	71	72	73	74	75	76	77	78	79	80	81	82	83	84	85	86	87	88	89	90	91	92	93	94	95	96	97	98	99	100	101	102	103	104	105	106	107	108	109	110	111	112	113	114	115	116	117	118	119	120	121	122	123	124	125	126	127	128	129	130	131	132	133	134	135	136	137	138	139	140	141	142	143	144	145	146	147	148	149	150	151	152	153	154	155	156	157	158	159	160	161	162	163	164	165	166	167	168	169	170	171	172	173	174	175	176	177	178	179	180	181	182	183	184	185	186	187	188	189	190	191	192	193	194	195	196	197	198	199	200



## **BAB III**

### **KERANGKA EKONOMI DAN KEUANGAN DAERAH**

#### **3.1. Arah Kebijakan Ekonomi Daerah**

Arah Kebijakan Ekonomi Daerah bertujuan sebagai payung dalam mewujudkan visi dan misi serta menyelesaikan isu strategis dan permasalahan daerah melalui perumusan program-program prioritas dan kegiatan pembangunan yang akan dilaksanakan.

Pada tahun 2022 Pemerintah Kabupaten Dairi akan memberikan arah dan kebijakan pembangunan ekonomi daerah dengan tetap mempedomani kepada prioritas Rencana Kerja Pemerintah Pusat dan Pemerintah Provinsi Tahun 2022 sehingga akan dihasilkan sinkronisasi rencana pembangunan tingkat Pemerintah Pusat, maupun Pemerintah Provinsi

Adapun arah dan kebijakan ekonomi yang direncanakan oleh Pemerintah Kabupaten Dairi adalah meningkatkan kontribusi sektor utama pendukung pertumbuhan ekonomi yaitu sektor pertanian kehutanan dan perikanan, sektor perdagangan besar dan eceran reperasi mobil dan sepeda motor, sektor konstruksi, sektor administrasi pemerintahan pertahanan dan jaminan sosial wajib, dan sektor transportasi dan pergudangan.

Pembangunan yang dilaksanakan di daerah merupakan ujung tombak dari pembangunan nasional. Oleh sebab itu perhatian terhadap perencanaan dan pembangunan di daerah tidak dapat diabaikan. Salah satu indikator yang menunjukkan keberhasilan sebuah daerah dalam melaksanakan pembangunan adalah pertumbuhan ekonomi. Pertumbuhan ekonomi suatu daerah secara tidak langsung menggambarkan tingkat perubahan ekonomi dari tahun ke tahun yang mencerminkan keberhasilan daerah dalam pelaksanaan pembangunannya.



### 3.1.1. Kondisi Ekonomi Makro Kabupaten Dairi

#### a. Pertumbuhan PDRB

Untuk mengetahui kondisi pertumbuhan ekonomi suatu wilayah dalam suatu periode tertentu adalah data Produk Domestik Regional Bruto (PDRB), atas dasar harga konstan. PDRB pada dasarnya merupakan jumlah nilai tambah yang dihasilkan oleh seluruh unit usaha wilayah/daerah tertentu, atau merupakan jumlah nilai barang dan jasa akhir yang dihasilkan oleh seluruh unit ekonomi dalam periode tertentu (satu tahun).

Tabel 3.1

Nilai PDRB Kabupaten Dairi Atas Dasar Harga Konstan (ADHK) Menurut Lapangan Usaha (Jutaan Rupiah) Tahun 2017-2021

Kategori/Lapangan Usaha	Tahun				
	2017	2018	2019	2020	2021
Pertanian, Kehutanan dan Perikanan	2 726.37	2 838.87	2 942.50	2 940,99	2.999,61
Pertambangan dan Penggalian	3.91	4.08	4.27	4,15	4,27
Industri Pengolahan	19.76	20.73	21.72	21,08	21,84
Pengadaan Listrik dan Gas	5.37	5.56	5.84	6,05	6,28
Pengadaan Air, Pengelolaan Sampah, Limbah dan Daur Ulang	5.29	5.49	5.77	5,89	5,95
Konstruksi	767.84	812.67	863.95	820,89	838,79
Perdagangan Besar dan Eceran; Reparasi Mobil dan Sepeda Motor	988.62	1 046.31	1 108.06	1 100,57	1.146,87
Transportasi dan Pergudangan	223.66	239.25	256.58	247,11	244,55
Penyediaan Akomodasi dan Makan Minum	178.33	187.24	194.78	187,50	186,66
Informasi dan Komunikasi	67.94	71.8	76.64	82,12	85,77
Jasa Keuangan dan Asuransi	120.94	126.03	131.28	133,11	137,70
Real Estat	159.001,20	167.386,04	175.8	179,12	179,88
Jasa Perusahaan	3.65	3.85	4.01	3,98	3,97

Administrasi Pemerintahan Pertahanan dan Jaminan Sosial Wajib	545.22	576.801	608.77	605,68	605,34
Jasa Pendidikan	114.01	120.58	126.73	127,64	132,52
Jasa Kesehatan dan Kegiatan Sosial	37.71	39.94	41.8	40,89	40,38
Jasa lainnya	1.16	1.23	1.32	1,27	1,30
<b>PRODUK DOMESTIK REGIONAL BRUTO</b>	<b>5 968.81</b>	<b>6 267.82</b>	<b>6 569.81</b>	<b>6 508,05</b>	<b>6.641,67</b>

Sumber: Dairi dalam Angka 2017 - 2022

Nilai PDRB Kabupaten Dairi Atas Dasar Harga Konstan Menurut Jenis Pengeluaran Tahun 2017-2021 mengalami fluktuasi, dari tahun 2017 sampai tahun 2019 nilai PDRB Atas Dasar Harga Konstan mengalami peningkatan nilai yang sangat stabil namun pada periode atau tahun 2020 nilai PDRB mengalami penurunan dan pada tahun 2021 nilai PDRB naik kembali dengan nilai positif.

Berikut penjabaran nilai PDRB Atas Dasar Harga Konstan dalam 5 tahun terakhir, dimana pada tahun 2017 berjumlah sebesar Rp.5.968,81 milyar, kemudian pada tahun 2018 menjadi Rp.6.267,82 milyar, pada tahun 2019 menjadi Rp.6.569,81 milyar pada tahun 2020 turun menjadi Rp. 6 508,05 dan pada tahun 2021 mengalami kenaikan nilai menjadi 6.641,67. Pertumbuhan rata-rata Nilai PDRB Kabupaten Dairi Atas Dasar Harga Konstan Menurut Jenis Pengeluaran sebesar 2,05% per tahun. Untuk tahun 2021 lima (5) kontributor terbesar yakni (1) Sektor Pertanian, Kehutanan dan Perikanan berjumlah Rp.2.999,61 milyar disusul (2) sektor perdagangan besar dan eceran dan reparasi mobil dan sepeda motor sebesar Rp.1.146,87 milyar, (3) sektor konstruksi sebesar Rp.838,79 milyar, (4) sektor administrasi pemerintahan pertahanan dan jaminan sosial wajib sebesar Rp.605,34 milyar dan (5) sektor Transportasi dan Pergudangan sebesar Rp.244,55 milyar.

Tabel 3.2  
 Nilai PDRB Kabupaten Dairi Atas Dasar Harga Berlaku (ADHB) Menurut  
 Lapangan Usaha (Jutaan Rupiah) Tahun 2017-2021

Kategori/Lapangan Usaha	Tahun				
	2017	2018	2019	2020	2021
Pertanian, Kehutanan dan Perikanan	3445.06	3668.86	3875.85	3979,48	4.162,71
Pertambangan dan Penggalian	5.58	6.04	6.43	6,42	6,70
Industri Pengolahan	30.19	33.56	35.79	36,36	39,24
Pengadaan Listrik dan Gas	5.68	6.31	6.99	7,27	7,60
Pengadaan Air, Pengelolaan Sampah, Limbah dan Daur Ulang	6.21	6.643	7.13	7,33	7,46
Konstruksi	1077.98	1169.73	1275.12	1250,16	1.313,82
Perdagangan Besar dan Eceran; Reparasi Mobil dan Sepeda Motor	1364.95	1461.17	1577.45	1604,32	1.704,31
Transportasi dan Pergudangan	314.89	345.3	381.23	381,03	387,54
Penyediaan Akomodasi dan Makan Minum	240.82	255.05	266.93	258,10	257,47
Informasi dan Komunikasi	73.84	78.9	85.59	92,37	97,64
Jasa Keuangan dan Asuransi	175.61	187.28	198.65	199,97	215,98
Real Estat	216.9	235.12	255.62	267,07	275,66
Jasa Perusahaan	5.09	5.57	6.12	6,16	6,26
Administrasi Pemerintahan, Pertahanan dan Jaminan Sosial Wajib	807.37	875.51	945.44	973,58	972,56
Jasa Pendidikan	153.93	165.07	176.94	182,41	190,01
Jasa Kesehatan dan Kegiatan Sosial	54.74	58.86	63.08	63,88	63,79
Jasa lainnya	1.63	1.79	2.01	1,99	2,05
<b>PRODUK DOMESTIK REGIONAL BRUTO</b>	<b>7.980.47</b>	<b>8.560.77</b>	<b>9.166.42</b>	<b>9.317,91</b>	<b>9.710,80</b>

Sumber: Dairi dalam Angka 2017 - 2022

Nilai PDRB Kabupaten Dairi atas harga berlaku dari tahun 2017 sampai dengan 2021 mengalami peningkatan nilai, dimana pada tahun 2017 sebesar Rp. 7.980.47 Milyar, pada tahun 2018 menjadi Rp. 8.560.77 Milyar kemudian pada tahun 2019 sebesar Rp. 9.166.42 Milyar kemudian pada tahun 2020 menjadi Rp. 9.317,91 Milyar dan pada tahun 2021 mengalami kenaikan nilai yang cukup signifikan yaitu sebesar 9.710,80 .

Pertumbuhan rata-rata PDRB Kabupaten Dairi Atas Dasar Harga Berlaku Menurut Pengeluaran 9,7% per tahun. Untuk tahun 2021, 5 (lima) kontributor terbesar yakni Sektor (1) Pertanian, Kehutanan dan Perikanan menjadi kontributor terbesar yakni Rp.4.162,71 Milyar disusul oleh (2) Perdagangan Besar dan Eceran sebesar Rp.1.704,31 Milyar dan (3) Kontruksi sebesar Rp.1.313,82. (4)Administrasi Pemerintahan Pertanahan dan Jaminan Sosial sebesar Rp.972,56 Milyar dan (5) Tranportasi dan Pergudangan sebesar Rp.387,54 Milyar.

Laju pertumbuhan PDRB Kabupaten Dairi Atas Dasar Harga Konstan Menurut Pengeluaran Tahun 2017-2021 menunjukkan tren fluktuatif. Pada tahun 2017 pertumbuhan ekonomi Kabupaten Dairi sebesar 4,93%, tahun 2018 sebesar 5,01% , pada tahun 2019 sebesar 4,82% pada tahun 2020 sebesar -0,94% dan pada tahun 2021 mengalami kenaikan nilai positif menjadi 2,05. Untuk tahun 2021, laju pertumbuhan berdasarkan jenis pengeluaran yakni pengeluaran konsumsi LNPRRT sebesar 9,18%, pembentukan modal tetap bruto sebesar 6,44%, pengeluaran konsumsi rumah tangga sebesar 4,33% dan pengeluaran konsumsi pemerintah sebesar 1,85%.

Tabel 3.3  
Distribusi Persentase PDRB Kabupaten Dairi Atas Dasar Harga Berlaku  
Menurut Lapangan Usaha Tahun 2017-2021

No.	Lapangan Usaha	Tahun				
		2017	2018	2019	2020 *	2021 **
1	Pertanian, Kehutanan dan Perikanan	43,17	42,86	42,28	42,71	42,87
2	Pertambangan & Penggalian	0,07	0,07	0,07	0,07	0,07
3	Industri Pengolahan	0,38	0,39	0,39	0,39	0,40
4	Pengadaan Listrik dan Gas	0,07	0,07	0,08	0,08	0,08
5	Pengadaan Air Pengelolaan Sampah Limbah dan Daur Ulang	0,08	0,08	0,08	0,08	0,08
6	Konstruksi	13,51	13,66	13,91	13,42	13,53
7	Perdagangan Besar dan Eceran	17,10	17,07	17,21	17,22	17,55
8	Transportasi dan Pergudangan	3,95	4,03	4,16	4,09	3,99
9	Penyediaan Akomodasi dan Makan Minum	3,02	2,98	2,91	2,77	2,65
10	Informasi dan Komunikasi	0,93	0,92	0,93	0,99	1,01
11	Jasa Keuangan dan Asuransi	2,20	2,19	2,17	2,15	2,22
12	Real Estat	2,72	2,75	2,79	2,87	2,84
13	Jasa Perusahaan	0,06	0,07	0,07	0,07	0,06
14	Administrasi Pemerintahan Pertanahan dan Jaminan Sosial	10,12	10,23	10,31	10,45	10,02
15	Jasa Pendidikan	1,93	1,93	1,93	1,96	1,96
16	Jasa Kesehatan dan Kegiatan Sosial	0,69	0,69	0,69	0,69	0,66
17	Jasa lainnya	0,02	0,02	0,02	0,02	0,02
	<b>PDRB</b>	<b>100</b>	<b>100</b>	<b>100</b>	<b>100</b>	<b>100</b>

Sumber: Dairi dalam Angka 2017 - 2022

Distribusi persentase PDRB pada tahun 2017 -2021 atas Harga Berlaku menurut lapangan usaha, kontributor terbesar dari sektor pertanian, kehutanan dan perikanan. Lima sektor yang memberikan kontribusi terbesar pada tahun 2021, adalah sektor (1) Pertanian, Kehutanan dan Perikanan sebesar 42,87% disusul oleh (2) Perdagangan Besar dan Eceran sebesar 17,55%, kemudian (3) Konstruksi sebesar 13,53%, dari sektor (4) Administrasi Pemerintahan Pertanahan dan Jaminan Sosial sebesar 10,02%, serta (5) Transportasi dan Pergudangan sebesar 3,99%.

#### **b. Tingkat Pengangguran Terbuka**

Tingkat pengangguran terbuka di Kabupaten Dairi Pada tahun 2017 sebesar 1,42% Sumatera Utara sebesar 5,6%, dan mengalami peningkatan sebesar 1,66% pada tahun 2018 sedangkan Sumatera Utara mengalami penurunan sebesar 5,55%, dan terjadi penurunan sebesar 1,59% dan Sumatera Utara juga mengalami penurunan dengan

nilai 5,39 pada tahun 2019 pada tahun 2020 mengalami peningkatan sebesar 1,75% dan Sumatera Utara mengalami peningkatan yang sangat tajam dengan nilai 6,97% dan pada tahun 2021 mengalami penurunan nilai menjadi 1,49 Sumatera Utara 6,33. Posisi Kabupaten Dairi berada pada peringkat ke-4 terendah Tingkat Pengangguran Terbuka Menurut Kabupaten/Kota di Sumatera Utara Tahun 2021.

### **c. PDRB per Kapita**

PDRB per kapita merupakan gambaran rata-rata pendapatan yang mungkin dapat diterima oleh setiap penduduk sebagai hasil dari proses produksi. PDRB per kapita diperoleh dengan cara membagi total nilai PDRB dengan jumlah penduduk pertengahan tahun.

PDRB per kapita Atas Dasar Harga Berlaku Kabupaten Dairi pada tahun 2016 sebesar Rp.26.670.723, tahun 2017 sebesar Rp.28.312.003, tahun 2018 sebesar Rp.30.228.407 dan meningkat menjadi Rp.32.241.619 pada tahun 2019 dan di tahun 2020 mengalami peningkatan nilai sebesar Rp.32.639,340. Apabila dilihat menurut harga berlaku, angka tersebut dari tahun ke tahun menunjukkan peningkatan. Proyeksi PDRB per kapita Atas Dasar Harga Berlaku Kabupaten Dairi pada tahun 2021 sebesar Rp.34.553.343.

Sementara itu, jika dilihat dari penghitungan atas dasar harga konstan 2010, yaitu dengan menghilangkan pengaruh kenaikan harga (inflasi), PDRB per kapita Kabupaten Dairi pada tahun 2015 sebesar Rp.19.397.860, tahun 2016 sebesar Rp.20.271.733, tahun 2017 sebesar Rp.21.175.290, tahun 2018 sebesar Rp.22.131.904 dan tahun 2019 sebesar Rp.23.108.409, terjadi peningkatan yang PDRB relatif stabil. Proyeksi PDRB per kapita Atas Dasar Harga Konstan Kabupaten Dairi tahun 2021 sebesar Rp.24.141.355.

PDRB per Kapita Kabupaten Dairi Atas Dasar Harga Berlaku untuk tahun 2020 sebesar Rp.32.639.340 masih dibawah PDRB Provinsi Sumatera Utara sebesar Rp.55.176.052 dan PDRB Kota Medan sebesar Rp.105.532.85 sebagai yang tertinggi di Provinsi Sumatera Utara. Posisi PDRB Kabupaten Dairi berada pada peringkat ke-23 tertinggi berdasarkan PDRB per Kapita Menurut Kabupaten/Kota Atas Dasar Harga Berlaku Tahun 2019.

#### **d. Indeks Gini Kabupaten Dairi**

Perkembangan Gin Ratio di Kabupaten Dairi tahun 2017-2021 menunjukkan trend fluktuatif. Pada tahun 2017 Gini Ratio sebesar 0,24 kemudian meningkat pada tahun 2018 menjadi 0,26 dan meningkat kembali pada tahun 2019 menjadi 0,29 tahun 2020 dengan nilai 0,27 dan pada tahun 2021 sebesar 0,22 hal ini menggambarkan tingkat Ketimpangan di Kabupaten Dairi berada dalam posisi Rendah.

Trend Gini Ratio Sumatera Utara juga mengalami fluktuasi nilai dari rentang tahun 2017 hingga 2021 dengan tingkat ketimpangan yang lebih tinggi dari kabupaten Dairi yaitu sebesar 0,31% . Pada Maret 2021, (Tingkat ketimbangan pengeluaran penduduk yang di ukur dengan) Gini Ratio Sumatera Utara tercatat sebesar 0,314. tidak terjadi perubahn Gini Ratio pada maret 2021 terhadap September 2020. Gini Ratio di daerah perkotaan pada maret 2021 tercatat sebesar 0,314 , sebaliknya, Gini Ratio di daerah pedesaan pada maret 2021 tercatat sebesar 0,250, distribusi pengeluaran kelompok penduduk 40 persen terbawah yaitu sebesar 21,78 persen, Artinya pengeluaran penduduk masih berada pada kategori tingkat ketimpangan rendah. Jika di rinci menurut wilayah, di daerah perkotaan angka tercatat sebesar 24,65 persen yang artinya kedua juga berada pada kategori ketimpangan rendah dan kategori Gini Ratio Sumatera Utara Pada Tahun 2021 berada posisi Ketimpangan Sedang yaitu sebesar 0,314.

#### **e. Persentase Penduduk Miskin**

Trend persentase kemiskinan di Kabupaten Dairi dari tahun 2017 – 2021 cukup fluktuatif dimana pada tahun 2017 sebesar 8,87%, menurun menjadi 8,20% pada tahun 2018, menurun menjadi 7,70% pada tahun 2019, dan pada tahun 2020 naik menjadi 7,70% dan pada tahun 2021 mengalami kenaikan sebesar 8,31% sedangkan Trend persentase kemiskinan di Provinsi Sumatera Utara dari tahun 2017 – 2020 menunjukkan penerunan atas persentase angka kemiskinan di provinsi Sumatera Utara dimana pada tahun 2017 sebesar 10,22% pada tahun 2018 menurun menjadi 9,22%, pada tahun 2019 menurun menjadi 8,83% pada tahun 2020 menurun menjadi 8,75% dan pada tahun 2021 mengalami kenaikan nilai menjadi 9.01%.

Selain jumlah dan persentase penduduk miskin, indikator lainnya yang juga sangat penting untuk melihat kemiskinan di suatu daerah adalah kedalaman dan keparahan kemiskinannya. Kedalaman kemiskinan menggambarkan gap atau rata-rata selisih pengeluaran penduduk miskin terhadap garis kemiskinan, sedangkan keparahan kemiskinan menunjukkan variasi selisih pengeluaran penduduk miskin terhadap garis kemiskinan. Berdasarkan data pada tabel berikut indeks kedalaman kemiskinan (P1) di Kabupaten Dairi pada tahun 2017 mencapai 1,03, mencapai 1,77 pada tahun 2018, pada tahun 2019 mencapai 0,96, mencapai 1,09 pada tahun 2020 dan pada tahun 2021 1,24. Dilihat dari keparahannya, indeks keparahan kemiskinan di Kabupaten Dairi tahun 2017 mencapai 0,19 pada tahun 2018 dengan nilai 0,54, pada tahun 2019 mencapai 0,22, mencapai 0,20 pada tahun 2020 dan pada tahun 2021 mencapai 0,28.



#### **f. Indeks Pembangunan Manusia (IPM)**

Indeks Pembangunan Manusia (IPM) Kabupaten Dairi pada tahun 2017 dengan indeks 70,36, pada tahun 2018 dengan indeks 70,89 di tahun 2019 dengan indeks 71,42% pada tahun 2020 dengan indeks 71,57 dan pada tahun 2021 nilai indeks IPM yaitu sebesar 71,84. Dengan capaian IPM tersebut, Kabupaten Dairi berada pada posisi status pembangunan manusia kategori “tinggi”. Proyeksi Indeks Pembangunan Manusia (IPM) Kabupaten Dairi tahun 2022 minimal mempertahankan indeks tahun 2021 sebesar 71,84.

IPM Kabupaten Dairi pada tahun 2021 dengan indeks 71,84 masih dibawah IPM Provinsi Sumatera Utara dengan indeks 72 sedangkan Kota Medan dengan indeks 81,21 sebagai tertinggi di Provinsi Sumatera Utara. Posisi Kabupaten Dairi berada pada peringkat ke-14 tertinggi berdasarkan Indeks Pembangunan Manusia Menurut Kabupaten/Kota Tahun 2020.

#### **g. Pengeluaran Rata-rata per Kapita**

Pengeluaran rata-rata per kapita adalah biaya yang dikeluarkan untuk konsumsi semua anggota rumah tangga selama sebulan baik yang berasal dari pembelian, pemberian maupun produksi sendiri dibagi dengan banyaknya anggota rumah tangga dalam rumah tangga tersebut. Pengeluaran per kapita penduduk Kabupaten Dairi tahun 2021 memperlihatkan bahwa 63,85% digunakan untuk konsumsi makanan dan 36,15% digunakan untuk konsumsi bukan makanan, mengalami komposisi perubahan jika dibandingkan tahun 2020 dengan persentase rata-rata pengeluaran untuk makanan 64% dan untuk bukan makanan 36%.

Untuk tahun 2021 persentase pengeluaran per kapita menurut kelompok komoditas bahwa dari sektor makanan dengan kontribusi terbesar berasal dari makanan dan minuman jadi sebesar 12,17%, padi-padian 11% dan rokok 9,91% sedangkan dari sektor bukan makanan dengan kontribusi terbesar berasal dari perumahan dan fasilitas rumah tangga sebesar 24,54%, aneka barang dan jasa sebesar 10,29% dan pakaian, alas kaki dan pelindung kepala 0,71%.

### **3.1.2. Tantangan dan Prospek Perekonomian Daerah Tahun 2022**

Tahun 2020 menjadi tahun yang sulit untuk seluruh negara di dunia, tak terkecuali Indonesia dimana pandemi Covid-19 telah menimbulkan dampak yang luar biasa terhadap perekonomian nasional dan kondisi sosial ekonomi masyarakat. Namun seiring perubahan dampak Covid-19 terhadap aspek kehidupan masyarakat dan belum ditemukannya vaksin Covid-19 ini maka diperlukan upaya penanganan bersama antara Pemerintah Pusat dan Pemerintah Daerah melalui pengalokasian anggaran belanja APBN dan APBD Tahun Anggaran 2022 untuk penanganan dampak Covid-19 untuk sektor penanganan dampak ekonomi, dampak kesehatan dan jaring pengaman sosial.

Berdasarkan kondisi dan perkembangan perekonomian Kabupaten Dairi serta mempertimbangkan kondisi lingkungan internal dan eksternal, maka tantangan dan prospek perekonomian daerah yang dihadapi pada tahun 2022 adalah sebagai berikut :

#### **a. Tantangan**

Perekonomian global akan mengalami perlambatan demikian juga halnya perekonomian Kabupaten Dairi diperkirakan akan dihadapkan pada sejumlah tantangan akibat pengaruh dari dinamika internal maupun lingkungan perekonomian nasional dan ketidakpastian ekonomi global akibat dampak pandemi Covid-19 sehingga perlu disikapi secara arif dan komprehensif serta dengan langkah-langkah yang nyata. Tantangan dimaksud antara lain :

1. Menurunkan angka kemiskinan;
2. Menurunkan angka pengangguran;
3. Meningkatkan pemerataan pembangunan ekonomi antar wilayah;
4. Meningkatkan iklim investasi yang lebih kondusif dan konstruktif;
5. Menyediakan infrastruktur yang memadai dan berkualitas;
6. Meningkatkan daya saing produk dan sumber daya manusia agar lebih kompetitif;
7. Meningkatkan peran pemerintah, lembaga pendidikan, dunia usaha dan partisipasi masyarakat dalam pembangunan.

## **b. Prospek Perekonomian Daerah**

Adanya keterbatasan keuangan daerah dalam pembiayaan pembangunan daerah berimplikasi luas terhadap perekonomian daerah. Berkaitan dengan kondisi yang digambarkan diatas serta mendasarkan pada kondisi perekonomian pasca pandemi Covid-19 juga tantangan yang akan dihadapi pada masa yang akan datang maka usaha-usaha yang dilakukan harus disinkronkan dengan arah kebijakan pembangunan nasional dan provinsi tahun 2022 dengan menitikberatkan pada pemberdayaan ekonomi kerakyatan berbasis pertanian didukung pelayanan dasar dengan berbagai upaya antara lain adalah :

1. Meningkatkan sinergitas antara masyarakat, dunia usaha dan lembaga pendidikan dengan pemerintah daerah dalam pengembangan ekonomi lokal potensial;
2. Mengembangkan ekonomi kerakyatan dengan memberdayakan petani, pelaku usaha mikro dan kecil dalam rangka hilirisasi pertanian dan pariwisata;
3. Mendorong investasi yang berbasis sumber daya lokal baik sumber daya alam (SDA) maupun sumber daya manusia (SDM) dan berwawasan lingkungan;
4. Menjaga keseimbangan permintaan dan penawaran kebutuhan pokok masyarakat dalam rangka menekan laju inflasi dan menjaga kestabilan harga;
5. Meningkatkan iklim usaha yang kondusif dan meningkatkan kualitas pelayanan perizinan usaha;
6. Meningkatkan kapasitas sumber daya manusia di sektor ekonomi lokal dan strategis serta mendorong tumbuhnya wirausahawan baru;
7. Meningkatkan kualitas pelayanan dasar (kesehatan, pendidikan dan infrastruktur);
8. Peningkatan tata kelola pemerintahan.

### **3.2. Arah Kebijakan Keuangan Daerah**

Efektivitas kebijakan, program dan kegiatan pembangunan yang tertuang dalam RKPD Tahun 2022 sebagai pelaksanaan agenda RPJMD Tahun 2019-2024 tidak terlepas dari kapasitas anggaran yang dapat dikelola oleh pemerintah daerah. Untuk itu, kebutuhan belanja pembangunan daerah selalu mempertimbangkan kapasitas fiskal daerah sebagai salah satu penopang strategis dalam implementasi RKPD, yang akan selalu berdampingan dengan sumber-sumber pendanaan non Anggaran Pendapatan dan Belanja Daerah (APBD), seperti APBN, hibah, dana kemitraan swasta, swadaya masyarakat serta kontribusi pelaku usaha melalui Corporate Social Responsibility (CSR) atau Tanggung Jawab Sosial Perusahaan (TJSP).

Rencana Kerja Pemerintah Daerah (RKPD) merupakan dasar bagi penyusunan pengelolaan keuangan daerah dalam masa 1 (satu) tahun anggaran, yang terdiri atas pendapatan daerah, belanja daerah dan pembiayaan daerah (penerimaan dan pengeluaran pembiayaan daerah) yang dituangkan dalam Anggaran Pendapatan dan Belanja Daerah (APBD). Rencana Kerja Pemerintah Daerah (RKPD) sebagai pedoman penyusunan APBD, disusun berdasarkan *money follow program* dimana pendekatan perencanaan dan penganggaran lebih fokus pada program dan kegiatan yang berorientasi pada pencapaian visi dan misi dalam RPJMD Tahun 2019 - 2024 dan prioritas pembangunan dalam RKPD Tahun 2022.

#### **3.2.1 Pertumbuhan Pendapatan dan Belanja dan Daerah**

Untuk menghitung kapasitas keuangan daerah dapat dilakukan dengan analisis dan perhitungan penerimaan dan pengeluaran daerah. Dalam melakukan analisis dan perhitungan penerimaan dan pengeluaran daerah dilakukan beberapa hal sebagai berikut:

- a. Menghitung rata-rata pertumbuhan pendapatan daerah yang disajikan pada tabel 3.1. Dari tabel dapat dilihat bahwa realisasi pendapatan daerah kurun waktu tiga tahun terakhir mulai tahun 2019 sebesar Rp.1.167.522.159.073,75 tahun 2020 sebesar Rp.1.046.311.850.948,17 dan tahun 2021 sebesar

Rp.1.082.426.177.000,00 sehingga rata-rata pertumbuhan pendapatan daerah Kabupaten Dairi dari tahun 2019 sampai tahun 2021 sebesar -1,18% yang terdiri dari Pendapatan Asli Daerah dari sebesar 10,06%; Dana Perimbangan sebesar -3,76% dan Lain – lain Pendapatan Daerah yang Sah sebesar 4,52%.

- b. Menghitung rata-rata pertumbuhan belanja daerah yang disajikan pada tabel 3.2. Dari tabel di bawah dapat dilihat bahwa realisasi belanja daerah kurun waktu tiga tahun terakhir mulai (1) tahun 2019 sebesar Rp.1.131.108.532.276,75 (2) tahun 2020 sebesar Rp.1.058.366.389.257,48 dan (3) tahun 2021 sebesar Rp.1,208,249,492,000.00 yang terdiri dari realisasi belanja tidak langsung pada tahun 2019 sebesar Rp.Rp.674.530.897.103,00 tahun 2020 sebesar Rp.672.451.187.914,00 dan tahun 2021 sebesar Rp.814,316,616,556.00 sedangkan realisasi belanja langsung pada tahun 2019 sebesar Rp.456.577.635.173,75 tahun 2020 sebesar Rp.385.915.201.343,00 dan tahun 2021 sebesar Rp.385.915.201.343,00 sehingga rata-rata pertumbuhan realisasi belanja daerah Kabupaten Dairi tahun 2019 sampai tahun 2021 sebesar -2,26% yang terdiri dari belanja tidak langsung sebesar 0,59% dan belanja langsung sebesar -6,47%.

Tabel 3.4  
Rata-Rata Pertumbuhan Pendapatan Daerah  
Kabupaten Dairi Tahun 2019 - 2021

No	Uraian	Tahun 2019 (Rp) <i>Audited</i>	Tahun 2020 (Rp) <i>audited</i>	Tahun 2021 (Rp) <i>Unaudited</i>	Rata-rata Pertumbuhan (%)
1	PENDAPATAN	1.167.522.159.073,75	1.046.311.850.948,17	1.082.426.177.000,00	-1,18
1.1	Pendapatan Asli Daerah	74.360.339.717,75	88.860.383.527,17	88.860.383.527,17	10,06
1.1.1	Pajak Daerah	13.810.919.111,00	13.473.298.813,00	13.473.298.813,00	
1.1.2	Retribusi Daerah	4.997.441.939,57	3.234.621.781,00	3.234.621.781,00	
1.1.3	Hasil Pengelolaan Kekayaan Daerah Yang Dipisahkan	6.770.706.298,00	13.765.641.353,00	13.765.641.353,00	
1.1.4	Lain-lain PAD yang sah	48.781.272.369,18	58.386.821.580,17	58.386.821.580,17	
1.2	Dana Perimbangan	826.507.837.823	721.297.798.264,00	915.529.895.000,00	-3,76
1.2.1	Dana Bagi Hasil Pajak / Bagi Hasil Bukan Pajak	14.382.314.978	16.102.558.518,00	16.102.558.518,00	
1.2.2	Dana Alokasi Umum	629.145.028.000,00	565.078.900.000,00	565.078.900.000,00	
1.2.3	Dana Alokasi Khusus	182.980.494.845,00	140.116.339.746,00	140.116.339.746,00	
1.3	Lain-lain Pendapatan Daerah yang Sah	266.653.981.533,00	236.153.669.157,00	236.153.669.157,00	4,52
1.3.1	Pendapatan Hibah	65.044.379.984,00	57.563.829.855,00	57.563.829.855,00	
1.3.2	Dana Bagi Hasil Pajak dari Provinsi dan Pemerintah Daerah lainnya	53.113.096.549,00	24.690.910.302,00	24.690.910.302,00	
1.3.3	Bantuan Keuangan dari Pemerintah Daerah Provinsi	-	-	-	
1.3.4	Dana Penyesuaian	-	-	-	
1.3.5	Dana Alokasi Desa	127.172.564.000,00	128.564.543.000,00	128.564.543.000,00	
1.3.6	Dana Insentif Daerah	21.323.941.000,00	25.334.386.000,00	25.334.386.000,00	

**Tabel 3.5**  
**Rata-rata Pertumbuhan Belanja Daerah**  
**Kabupaten Dairi Tahun 2019 – 2021**

No	Uraian	Tahun 2019	Tahun 2020	Tahun 2021	Rata-Rata
		<i>Audited</i>	<i>audited</i>	<i>Unaudited</i>	Pertumbuhan
		Rp	Rp	Rp	%
2.	Belanja	1.131.108.532.276,75	1.058.366.389.258,48	1,208,249,492,000.00	-2,26
2.1	Belanja tidak Langsung	674.530.897.103,00	672.451.187.914,00	814,316,616,556.00	0,59
2.1.1	Belanja Pegawai	467.235.618.415,00	434.331.804.459,00	505,300,996,168.00	
2.1.2	Belanja Bunga	-	-	-	
2.1.3	Belanja Hibah	4.700.512.000,00	4.891.265.500,00	6,802,305,965.00	
2.1.4	Belanja Bantuan Sosial	6.173.125.000,00	-	-	
2.1.5	Belanja bagi hasil kepada Kabupaten/Kota dan Pemerintah Desa	1.015.401.000,00	1.020.000.000,00	1,200,000,000.00	
2.1.6	Belanja Bantuan Keuangan Kepada Provinsi/Kabupaten/kota dan Pemerintah Desa dan Partai Politik	192.522.398.700,00	187.455.326.600,00	190,853,600,000.00	
2.1.7	Belanja Tidak Terduga	2.883.841.988,00	44.752.791.355,00	6,000,000,000.00	
2.2.	Belanja Langsung	456.577.635.173,75	385.915.201.343,48	385.915.201.343,48	-6,47
2.2.1	Belanja Pegawai	36.000.000.000	38.004.817.244,00	38.004.817.244,00	
2.2.2	Belanja Barang dan Jasa	223.009.769.210,75	208.300.817.111,68	300,988,314,423.00	
2.2.3	Belanja Modal	197.567.865.963,00	139.609.566.988,80	195,879,275,444.00	

### **3.2.2 Analisa Penerimaan Daerah**

Pendapatan Asli Daerah dan Dana Perimbangan dapat menjadi tolak ukur kemandirian suatu daerah. Semakin besar kontribusi Pendapatan Asli Daerah terhadap total pendapatan daerah menunjukkan tingkat kemandirian suatu daerah atau dengan kata lain, ketergantungan terhadap pemerintah pusat melalui dana perimbangan semakin kecil. Pendapatan Asli Daerah merupakan hasil penerimaan dari sumber-sumber pendapatan yang berasal dari potensi daerah sesuai dengan kewenangan yang dimiliki dalam rangka membiayai urusan rumah tangga daerahnya. Dana Perimbangan merupakan pendapatan daerah yang berasal dari APBN yang bertujuan untuk menutup celah fiskal (*fiscal gap*) sebagai akibat selisih kebutuhan fiskal (*fiscal need*) dengan kapasitas fiskal (*fiscal capacity*). Sedangkan Lain-lain Pendapatan Yang Sah adalah penerimaan yang berasal dari sumbangan pihak ketiga.

Pada Tabel 3.1. Rata-rata Pertumbuhan Pendapatan Daerah Kabupaten Dairi Tahun 2019-2021 menunjukkan bahwa komposisi dana perimbangan masih menjadi bagian yang paling dominan penyumbang pendapatan daerah, hal ini menjadi tantangan untuk melakukan optimalisasi pendapatan daerah. Sebagaimana tergambar pada tabel dimaksud, bahwa rata-rata kontribusi dana perimbangan terhadap APBD dari tahun 2019-2021 sebesar 70,81% sementara rata-rata kontribusi pendapatan asli daerah terhadap APBD sebesar 7,23%.

Sejalan dengan kebutuhan pendanaan pembangunan daerah yang terus meningkat, kebijakan umum pendapatan daerah diarahkan untuk mendorong peningkatan pendapatan daerah melalui mobilisasi pendapatan asli daerah dan penerimaan daerah lainnya. Kebijakan pendapatan daerah tersebut diarahkan pada upaya peningkatan pendapatan daerah dari sektor pajak daerah, retribusi daerah, dan dana perimbangan. Untuk meningkatkan pendapatan daerah perlu dilakukan beberapa upaya-upaya sebagai berikut:

1. Intensifikasi dan ekstensifikasi sumber pendapatan melalui penerapan secara penuh penyesuaian tarif terhadap pajak daerah dan retribusi daerah sesuai kewenangan dan potensi yang ada dengan memperhatikan aspek keadilan, kepentingan umum dan kemampuan masyarakat;
2. Meningkatkan deviden BUMD dalam upaya meningkatkan pendapatan daerah;
3. Meningkatkan kesadaran, kepatuhan dan kepercayaan serta partisipasi aktif masyarakat/lembaga dalam memenuhi kewajibannya membayar pajak dan retribusi;
4. Peningkatan sarana dan prasarana dalam rangka meningkatkan pendapatan;
5. Meningkatkan koordinasi dan perhitungan lebih intensif, bersama antara pusat-daerah untuk pengalokasian sumber pendapatan dari dana perimbangan dan non perimbangan;
6. Pemantapan kinerja organisasi dalam meningkatkan pelayanan kepada wajib pajak melalui peningkatan peran dan fungsi perangkat dinas;



7. Meningkatkan dan mengoptimalkan pengelolaan kekayaan dan aset daerah;
8. Peningkatan kerjasama dan sinergi dengan berbagai pihak yang terkait, seperti pemerintah pusat, instansi vertikal, akademisi/peneliti, aparat penegak hukum seperti kejaksaan dan kepolisian dalam rangka peningkatan dan penagihan pajak daerah dan pengelolaan serta pemanfaatan kekayaan dan aset daerah;
9. Meningkatkan kualitas pelayanan kepada masyarakat yang didukung dengan sistem administrasi yang mudah, aparatur yang profesional, dan dukungan teknologi informasi yang handal;
10. Mengadakan peninjauan kembali atas berbagai peraturan daerah yang sudah tidak sesuai lagi dengan perkembangan dengan menyederhanakan birokrasi guna mempermudah investasi.

Perencanaan pendapatan daerah pada RKPD tahun 2022 dihitung dengan asumsi sebagai berikut:

- 1) Pendapatan Asli Daerah dihitung dengan memperhatikan realisasi perkembangan pendapatan, serta prakiraan masing-masing potensi jenis pendapatan asli daerah.
- 2) Dana perimbangan merupakan jenis pendapatan daerah yang bersumber dari APBN dengan penurunan terbesar sebagai imbas dari Covid-19 diantaranya bersumber dari Dana Alokasi Umum yang diasumsikan turun sementara perhitungan Dana Alokasi Khusus diproyeksikan dengan menggunakan angka rata-rata realisasi kurun waktu tahun 2016-2020.
- 4) Lain-lain pendapatan yang sah diperhitungkan pada sumber-sumber pendapatan yang diproyeksikan juga mengalami penurunan.

Proyeksi pendapatan daerah pada Tahun 2022 disajikan pada tabel di bawah ini :

Tabel 3.6  
 Proyeksi Pendapatan Daerah  
 Kabupaten Dairi Tahun 2022  
 (asumsi proyeksi Tahun 2021)

No	Uraian	Proyeksi Tahun 2022 (Rp)
1	PENDAPATAN	1.056.747.904.398,00
1.1.	Pendapatan Asli Daerah	80.780.460.000,00
1.1.1.	Pajak Daerah	20.005.000.000,00
1.1.2.	Retribusi Daerah	3.946.460.000,00
1.1.3.	Hasil Pengelolaan Kekayaan Daerah Yang Dipisahkan	7.500.000.000,00
1.1.4.	Lain-Lain PAD yang sah	49.329.000.000,00
1.2.	Dana Perimbangan	747.329.054.398,00
1.2.1.	Dana Bagi Hasil Pajak / Bagi Hasil Bukan Pajak	16.799.029.000,00
1.2.2.	Dana Alokasi Umum	569.042.190.000,00
1.2.3.	Dana Alokasi Khusus	161.487.835.398,00
1.3.	Lain-Lain Pendapatan Daerah yang Sah	228.638.390.000,00
1.3.1	Hibah	47.876.200.000,00
1.3.2	Dana Darurat	-
1.3.3	Dana Bagi Hasil Pajak dari Provinsi dan Pemerintah Daerah Lainnya	35.935.453.000,00
1.3.4	Bantuan Keuangan dari Provinsi atau Pemerintah Daerah Lainnya	-
1.3.5	Dana Penyesuaian dan Otonomi Khusus	-
1.3.6	Dana Alokasi Desa	128.564.543.000,00
1.3.7	Dana Insentif Daerah	16.262.194.000,00

Dari tabel diatas dapat dilihat proyeksi pendapatan tahun 2022 berkisar Rp.1.056.747.904.398,00 terdiri dari Pendapatan Asli Daerah berkisar Rp.80.780.460.000,00 Dana Perimbangan berkisar Rp.747.329.054.398,00 dan Lain-lain Pendapatan Daerah yang sah berkisar Rp.228.638.390.000,00.

Dari perhitungan proyeksi penerimaan daerah pada RKPD Tahun 2022 dan proyeksi penerimaan daerah pada RPJMD Tahun 2019-2024 untuk tahun rencana tahun 2022 maka dapat dibandingkan pada tabel di bawah ini :

**Tabel 3.7**  
**Perbandingan Proyeksi Penerimaan Daerah**  
**Kabupaten Dairi Tahun 2022**

No	Uraian	Proyeksi RPJMD Tahun 2022 (Rp)	Proyeksi RKPD Tahun 2022 (Rp)	Selisih Proyeksi (Rp)
1	PENDAPATAN	1.318.814.529.813,00	1.056.747.904.398,00	-257.066.625.415,00
1.1.	Pendapatan Asli Daerah	89.834.213.300,00	80.780.460.000,00	-9.053.753.300,00
1.1.1.	Pajak Daerah	14.231.488.962,00	20.005.000.000,00	
1.1.2.	Retribusi Daerah	9.052.660.665,00	3.946.460.000,00	
1.1.3.	Hasil pengelolaan kekayaan Daerah Yang Dipisahkan	15.800.274.855,00	7.500.000.000,00	
1.1.4.	Lain-Lain PAD yang sah	50.749.788.818,00	49.329.000.000,00	
1.2.	Dana Perimbangan	954.966.671.630,00	747.329.054.398,00	-207.637.617.232,00
1.2.1.	Dana Bagi Hasil Pajak / Bagi Hasil Bukan Pajak	21.874.137.895,00	16.799.029.000,00	
1.2.2.	Dana Alokasi Umum	744.792.656.853,00	569.042.190.000,00	
1.2.3.	Dana Alokasi Khusus	188.299.876.882,00	161.487.835.398,00	
1.3.	Lain-Lain Pendapatan Daerah yang Sah	269.013.644.883,00	228.638.390.000,00	-40.375.254.883,00
1.3.1	Hibah	-	47.876.200.000,00	
1.3.2	Dana Darurat	-	-	
1.3.3	Dana Bagi Hasil Pajak dari Provinsi dan Pemerintah Daerah Lainnya	-	35.935.453.000,00	
1.3.4	Dana Alokasi Desa	-	128.564.543.000,00	
1.3.5	Dana Insentif Daerah	-	16.262.194.000,00	
	Jumlah Pendapatan (a)	1.313.814.529.813,00	1.056.747.904.398,00	-257.066.625.415,00
2.	Penerimaan Pembiayaan	75.000.000.000,00	45.000.000.000,00	-30.000.000.000,00
2.1	Sisa Lebih Perhitungan Anggaran Tahun Anggaran Sebelumnya	75.000.000.000,00	45.000.000.000,00	-30.000.000.000,00
2.1.1	Pencairan Dana Cadangan	-	-	-
2.1.2	Hasil Penjualan Kekayaan Daerah Yang Dipisahkan	-	-	-
2.1.3	Penerimaan Pinjaman Daerah	-	-	-
2.1.4	Penerimaan Kembali Pemberian Pinjaman	-	-	-
2.1.5	Penerimaan Piutang Daerah	-	-	-
	Jumlah Penerimaan Pembiayaan Daerah (b)	75.000.000.000,00	45.000.000.000,00	-30.000.000.000,00
	Jumlah Penerimaan Daerah (a+b)	1.388.814.529.813,00	1.101.747.904.398,00	-287.066.625.415,00

Dari tabel di atas dapat kita lihat bahwa proyeksi penghitungan penerimaan daerah pada RKPD Tahun 2022 tidak sama dengan proyeksi penerimaan daerah pada RPJMD Kabupaten Dairi 2019-2024 untuk tahun 2022. Jumlah penerimaan daerah pada RPJMD untuk tahun 2022 sebesar Rp.1.388.814.529.813,00 sedangkan pada RKPD tahun 2022 sebesar Rp.1.101.747.904.398,00 dengan selisih sebesar Rp.287.066.625.415,00.

### **3.2.3 Analisa Pengeluaran Daerah**

Belanja daerah disusun berdasarkan pendekatan prestasi kerja yang berorientasi pada pencapaian hasil dari input yang direncanakan. Hal tersebut bertujuan untuk meningkatkan akuntabilitas perencanaan anggaran serta memperjelas efektivitas dan efisiensi penggunaan anggaran. Dalam rangka pencapaian tujuan dan sasaran pembangunan maka kebijakan pendanaan pembangunan dituntut lebih transparan, akuntabel, dan berorientasi pada kinerja. Pendanaan digunakan untuk melindungi dan meningkatkan kualitas kehidupan masyarakat dalam upaya memenuhi kewajiban daerah yang diwujudkan dalam bentuk peningkatan pelayanan dasar, pendidikan, kesehatan, fasilitas sosial dan fasilitas umum yang layak.

Penyusunan belanja daerah diprioritaskan untuk menunjang efektivitas pelaksanaan tugas dan fungsi perangkat daerah dalam rangka melaksanakan urusan pemerintah daerah yang menjadi tanggung jawabnya. Alokasi anggaran belanja yang direncanakan oleh setiap perangkat daerah harus terukur yang diikuti dengan peningkatan kinerja pelayanan dan peningkatan kesejahteraan masyarakat.

Berkaitan dengan kondisi pendapatan dan kebijakan sebagaimana diuraikan diatas dan dikaitkan dengan permasalahan/isu yang dihadapi maka kebijakan-kebijakan belanja daerah diarahkan sebagai berikut:

- 1) Memenuhi belanja wajib dan mengikat dan bersifat mendesak yang harus dipenuhi oleh pemerintah daerah setiap tahunnya baik belanja tidak langsung maupun belanja dalam rangka pelayanan kepada masyarakat dengan tetap memperhatikan prioritas pembangunan pemerintah daerah;
- 2) Belanja daerah berupa hibah dan bantuan sosial diberikan secara selektif, akuntabel, transparan dan berkeadilan dengan mempertimbangkan kemampuan keuangan daerah serta berpedoman pada ketentuan peraturan perundangan yang berlaku;
- 3) Dana Desa, Alokasi Dana Desa dan Belanja Bagi Hasil Pajak dan Retribusi Daerah pada pemerintahan desa

merupakan bentuk distribusi fiskal yang ditentukan berdasarkan proporsi besaran dana perimbangan (DAU dan pendapatan asli daerah khususnya pajak daerah dan retribusi daerah serta menyesuaikan dengan peraturan perundangan yang berlaku;

- 4) Belanja tidak terduga diarahkan untuk menyediakan anggaran siaga (*standby budget*) terutama disiapkan untuk penanganan dampak Covid-19, antisipasi dan penanganan bencana alam maupun sosial lainnya;
- 5) Belanja daerah berupa belanja langsung setiap perangkat daerah diarahkan untuk mendukung operasional dan peningkatan kinerja sesuai dengan tugas pokok dan fungsi yang melekat serta pencapaian sasaran program pembangunan yang telah ditetapkan;
- 6) Belanja daerah berupa belanja langsung urusan wajib dan pilihan digunakan untuk melindungi dan meningkatkan kualitas kehidupan masyarakat yang diwujudkan dalam bentuk peningkatan dan pemulihan pelayanan dasar pendidikan, kesehatan, fasilitas sosial dan fasilitas umum yang layak.;
- 7) Mendukung program/kegiatan strategis yang terkait dengan agenda provinsi dan nasional, dengan tetap memprioritaskan pembangunan daerah dan turut serta mendukung skala pelayanan regional maupun nasional;
- 8) Merencanakan belanja program dan kegiatan untuk pencapaian target indikator kinerja tahun 2022.

Proyeksi belanja daerah Tahun 2022 disajikan dalam tabel dibawah ini:

Tabel 3.8  
 Proyeksi Belanja Daerah  
 Kabupaten Dairi Tahun 2022  
 (asumsi proyeksi Tahun 2021)

No	Uraian	Proyeksi Tahun 2022 (Rp)
2.	BELANJA	1.194.539.656.873,00
2.1.	Belanja Tidak Langsung	681.200.917.000,00
2.1.1.	Belanja Pegawai	477.833.052.000,00
2.1.2.	Belanja Bunga	-
2.1.3.	Belanja Hibah	5.099.200.000,00
2.1.4.	Belanja Bantuan Sosial	100.000.000,00
2.1.5.	Belanja Bagi Hasil kepada Provinsi/Kabupaten/Kota dan Pemerintahan Desa	1.020.000.000,00
2.1.6.	Belanja Bantuan Keuangan kepada Provinsi/Kabupaten/Kota dan Pemerintahan Desa dan Partai Politik	187.148.665.000,00
2.1.7.	Belanja Tidak Terduga	10.000.000.000,00
2.2.	Belanja Langsung	513.338.739.873,00
2.2.1.	Belanja Pegawai	
2.2.2.	Belanja Barang dan Jasa	
2.2.3.	Belanja Modal	
		-

Dari tabel diatas dapat dilihat proyeksi belanja daerah tahun 2022 sebesar Rp.1.194.539.656.873,00 terdiri dari Belanja Tidak Langsung sebesar Rp.681.200.917.000,00 dan Belanja Langsung sebesar Rp.513.338.739.873,00.

Dari perhitungan proyeksi pengeluaran daerah pada RKPD Tahun 2022 dan proyeksi pengeluaran daerah pada RPJMD Tahun 2019-2024 untuk tahun rencana tahun 2022 maka dapat dibandingkan pada tabel di bawah ini :

**Tabel 3.9**  
**Perbandingan Proyeksi Pengeluaran Daerah**  
**Kabupaten Dairi Tahun 2022**

No	Uraian	Proyeksi RPJMD Tahun 2022 (Rp)	Proyeksi RKPD Tahun 2022 (Rp)	Selisih Proyeksi (Rp)
	Belanja	1.378.814.530.741,00	1.194.539.656.873,00	184.274.873.868,00
A	Belanja Tidak Langsung	787.394.535.741,00	681.200.917.000,00	106.193.618.741,00
1.	Belanja Pegawai	539.364.086.027,00	477.833.052.000,00	
2.	Belanja Bunga	75.186.628,00	-	
3.	Belanja Subsidi	-	-	
4.	Belanja Hibah	33.282.445.163,00	5.099.200.000,00	
5.	Belanja Bantuan Sosial	747.485.025,00	100.000.000,00	
6.	Belanja Bagi Hasil kepada Provinsi/Kabupaten/Kota dan Pemerintahan Desa	1.614.137.468,00	1.020.000.000,00	
7.	Belanja Bantuan Keuangan kepada Provinsi/Kabupaten/Kota dan Pemerintahan Desa dan Partai Politik	208.880.239.167,00	187.148.665.000,00	
8.	Belanja Tidak Terduga	3.430.956.263,00	10.000.000.000,00	
B.	Belanja Langsung	591.419.995.000,00	513.338.739.873,00	78.081.255.127,00
1.	Belanja Pegawai	53.223.549.200,00		
2.	Belanja barang dan Jasa	205.848.803.309,00		
3.	Belanja Modal	332.347.642.491,00		
C.	Pengeluaran Pembiayaan	10.000.000.000,00	-	10.000.000.000,00
1.	Pembentukan Dana Cadangan	-	-	
2.	Penyertaan Modal (Investasi) Pemerintah Daerah	10.000.000.000,00	-	
Jumlah Pengeluaran (A+B+C)		1.388.814.530.741,00	1.194.539.656.873,00	194.274.873.868,00

Dari tabel di atas dapat kita lihat bahwa proyeksi pengeluaran daerah pada RKPD Tahun 2022 tidak sama dengan proyeksi pengeluaran daerah pada RPJMD Kabupaten Dairi 2019-2024 untuk tahun 2022. Proyeksi pengeluaran daerah pada RPJMD untuk tahun 2022 sebesar Rp.1.388.814.530.741,00 sedangkan pada RKPD tahun 2022 sebesar Rp.1.194.539.656.873,00 dengan selisih sebesar Rp.194.274.873.868,00.

### **3.2.4 Realisasi, Anggaran dan Proyeksi Pendapatan Daerah Kabupaten Dairi Tahun 2019 s/d 2022**

Arah pengelolaan pendapatan daerah lebih difokuskan kepada upaya peningkatan kemampuan keuangan daerah dalam menggali sumber-sumber pendapatan daerah. Oleh karenanya pendapatan daerah yang dianggarkan dalam APBD merupakan perkiraan yang terukur secara rasional yang dapat dicapai untuk setiap sumber pendapatan.

Sumber-sumber pendapatan daerah berasal dari penerimaan pendapatan asli daerah, penerimaan dana perimbangan dan lain-lain pendapatan daerah yang sah. Pendapatan asli daerah merupakan porsi pendapatan yang diperoleh melalui usaha kreatif dan inovatif dari pemerintah daerah. Pendapatan asli daerah diharapkan dapat meningkat sesuai dengan kondisi dan potensi yang ada.

Dana perimbangan adalah dana yang bersumber dari APBN yang dialokasikan kepada daerah untuk mendanai kebutuhan daerah dalam pelaksanaan desentralisasi yang terdiri dari Dana Bagi Hasil, Dana Alokasi Umum dan Dana Alokasi Khusus. Melalui program optimalisasi, dengan melaksanakan intensifikasi dan ekstensifikasi sumber pungutan daerah, penerimaan tahun 2022 diperkirakan dapat meningkat dan mencapai target yang ditetapkan dalam rangka peningkatan kapasitas fiskal, sebagai sumber dana untuk pembiayaan penyelenggaraan pemerintah, pembangunan dan tugas pembinaan kemasyarakatan.

Realisasi Pendapatan Daerah Kabupaten Dairi Tahun 2019 sebesar Rp.1.167.522.159.073,75 yang terdiri dari Pendapatan Asli Daerah sebesar Rp.74.360.339.717,75; Dana Perimbangan sebesar Rp.826.507.838.823,00 dan Lain-lain Pendapatan Asli Daerah yang Sah sebesar Rp.266.653.981.533,00.

Realisasi Pendapatan Daerah Kabupaten Dairi Tahun 2020 sebesar Rp.1.046.311.850.948,17 yang terdiri dari Pendapatan Asli Daerah sebesar Rp.88.860.383.527,17; Dana Perimbangan sebesar Rp.721.297.798.264,00 dan Lain-lain Pendapatan Asli Daerah yang Sah sebesar Rp.236.153.669.157,00.



Target Anggaran Pendapatan Daerah Tahun Anggaran 2021 sebesar Rp.1.158.649.492.000,00 yang terdiri dari Pendapatan Asli Daerah sebesar Rp.86.204.500.000,00; Dana Perimbangan sebesar Rp.1.014.860.892.000,00 dan Lain-lain Pendapatan Daerah yang sah sebesar Rp.57.584.100.000,00.

Proyeksi Pendapatan Daerah untuk Tahun 2022 diprediksi sebesar Rp.1.056.747.904.398,00 yang terdiri dari Pendapatan Asli Daerah (PAD) sebesar Rp. 80.780.460.000,00; Dana Perimbangan sebesar Rp.747.329.054.398,00 dan Lain-lain Pendapatan Daerah yang Sah sebesar Rp. 228.638.390.000,00.

Dana Alokasi Umum (DAU) pada tahun 2022 menggunakan perhitungan tahun 2021 setelah adanya penyesuaian pendapatan transfer pemerintah pusat kepada daerah akibat dampak dari *Covid-19* sebesar Rp.569.042.190.000,00 sementara untuk Dana Alokasi Khusus (DAK) pada tahun 2022 diproyeksikan sebesar Rp. 161.487.835.398,00.

Realisasi, Anggaran dan Proyeksi Pendapatan Kabupaten Dairi Tahun 2019 s/d Tahun 2022 disajikan pada tabel di bawah ini :

**Tabel 3.10**  
**Realisasi, Anggaran dan Proyeksi Pendapatan Daerah Kabupaten Dairi**  
**Tahun 2019 s/d Tahun 2022**

No	Jenis Pendapatan Daerah	REALISASI		ANGGARAN	PROYEKSI	
		TAHUN 2019 (Audited)	TAHUN 2020 (Unaudited)	TAHUN 2021 (APBD Induk)	TAHUN 2022 (Target pada RKPD)	
<b>1.1</b>	<b>PENDAPATAN ASLI DAERAH</b>	<b>74.360.339.717,75</b>	<b>88.860.383.527,00</b>	<b>86.204.500.000,00</b>	<b>80.780.460.000,00</b>	
1.1.1	Pajak Daerah	13.810.919.111,00	13.473.298.813,00	19.405.000.000,00	20.005.000.000,00	
1.1.2	Retribusi Daerah	4.997.441.939,57	3.234.621.781,00	3.393.500.000,00	3.946.460.000,00	
1.1.3	Hasil Pengelolaan Kekayaan Daerah yang Dipisahkan	6.770.706.298,00	13.765.641.353,00	11.000.000.000,00	7.500.000.000,00	
1.1.4	Lain-lain Pendapatan Asli Daerah Yang Sah	48.781.272.369,18	58.386.821.580,17	51.860.000.000,00	49.329.000.000,00	
<b>1.2</b>	<b>DANA PERIMBANGAN</b>	<b>826.507.838.823,00</b>	<b>721.297.798.264,00</b>	<b>1.014.860.892.000,00</b>	<b>747.329.054.398,00</b>	
1.2.1	Dana Bagi Hasil Pajak/Dana Bagi Hasil Bukan Pajak	14.382.314.978,00	16.102.558.518,00		16.799.029.000,00	
1.2.2	Dana Alokasi Umum	629.145.028.000,00	565.078.900.000,00		569.042.190.000,00	
1.2.3	Dana Alokasi Khusus	182.980.494.845,00	140.116.339.746,00		161.487.835.398,00	
<b>1.3</b>	<b>LAIN-LAIN PENDAPATAN DAERAH SAH</b>	<b>266.653.981.533,00</b>	<b>236.153.669.157,00</b>	<b>57.584.100.000,00</b>	<b>228.638.390.000,00</b>	
1.3.1	Pendapatan Hibah	65.044.379.984,00	57.563.829.855,00		47.876.200.000,00	
1.3.2	Dana Darurat	-	-		-	
1.3.3	Dana Bagi Hasil Pajak dari Provinsi dan Pemerintah Daerah Lainnya	53.113.096.549,00	24.690.910.302,00		35.935.453.000,00	
1.3.4	Bantuan Keuangan dari Provinsi atau Pemerintah Daerah Lainnya	-	-		-	
1.3.5	Dana Penyesuaian dan Otonomi Khusus	-	-		-	
1.3.6	Dana Alokasi Desa	127.172.564.000,00	128.564.543.000,00		128.564.543.000,00	
1.3.7	Dana Insentif Daerah	21.323.941.000,00	25.334.386.000,00		16.262.194.000,00	
	<b>JUMLAH PENDAPATAN</b>	<b>1.167.522.159.073,75</b>	<b>1.046.311.850.948,17</b>	<b>1.158.649.492.000,00</b>	<b>1.056.747.904.398,00</b>	

### **3.2.5. Realisasi dan Proyeksi Belanja Daerah Kabupaten Dairi Tahun 2019 s/d 2022**

Arah pengelolaan belanja daerah berdasarkan program prioritas yang berorientasi pada pencapaian hasil dari input yang direncanakan. Hal tersebut bertujuan untuk meningkatkan akuntabilitas perencanaan anggaran serta memperjelas efektivitas dan efisiensi penggunaan anggaran. Penyusunan belanja daerah diprioritaskan untuk menunjang efektivitas pelaksanaan tugas dan fungsi organisasi perangkat daerah dalam rangka melaksanakan bidang kewenangan/urusan pemerintahan daerah yang menjadi tanggung jawabnya. Peningkatan alokasi anggaran belanja yang direncanakan oleh setiap perangkat daerah harus terukur yang diikuti dengan peningkatan kinerja pelayanan dan peningkatan kesejahteraan masyarakat.

Realisasi Belanja Daerah Kabupaten Dairi Tahun 2019 sebesar Rp.1.131.108.532.276,75 yang terdiri dari Belanja Tidak Langsung sebesar Rp.674.530.897.103,00 dan Belanja Langsung sebesar Rp.456.577.635.173,75.

Realisasi Belanja Daerah Kabupaten Dairi Tahun 2020 sebesar Rp.1.058.366.389.257,00 yang terdiri dari Belanja Tidak Langsung sebesar Rp.672.451.187.914,00 dan Belanja Langsung sebesar Rp.385.915.201.343,00.

Belanja Daerah Kabupaten Dairi Tahun 2021 sebesar Rp.1.208.249.492,00 yang terdiri dari Belanja Operasi sebesar Rp. 814.316.616.556,00; Belanja Modal sebesar Rp.195.879.275.444,00; Belanja Tidak Terduga sebesar Rp.192.053.600,00; Belanja Transfer sebesar Rp.192.053.600.000,00.

Target Anggaran Belanja Daerah Kabupaten Dairi Tahun 2022 direncanakan sebesar Rp.1.194.539.656.873,00 dengan rincian Belanja Tidak Langsung sebesar Rp.681.200.917.000,00 dan Belanja Langsung sebesar Rp.513.338.739.873,00. Belanja Tidak Langsung dengan rincian Belanja Pegawai sebesar Rp.477.833.052,00; Belanja Hibah sebesar Rp.5.099.200.000,00; Belanja Bantuan Sosial sebesar

Rp. 100.000.000,00; Belanja Bagi Hasil Kepada Provinsi/Kabupaten dan Pemerintah Desa sebesar Rp.1.020.000.000,00; Belanja Bantuan Keuangan Kepada Provinsi/Kabupaten dan Pemerintah Desa dan Partai Politik sebesar Rp.187.148.665.000,00; Belanja Tidak Terduga sebesar Rp.10.000.000.000,00. Untuk Belanja Langsung dengan rencana sebesar Rp 513.338.739.873,00.

Realisasi dan Proyeksi Belanja Daerah Kabupaten Dairi Tahun 2019 s/d Tahun 2022 disajikan pada tabel di bawah ini :

**Tabel 3.11**  
**Realisasi, Anggaran dan Proyeksi Belanja Daerah Kabupaten Dairi**  
**Tahun 2019 s/d Tahun 2022**

NO	BELANJA	REALISASI		ANGGARAN	PROYEKSI	
		TAHUN 2019 (Audited)	TAHUN 2020 (Unaudited)	TAHUN 2021 (APBD Induk)	TAHUN 2022 (Target pada RKPD)	
<b>2.1</b>	<b>BELANJA TIDAK LANGSUNG</b>	<b>674.530.897.103,00</b>	<b>672.51.187.914,00</b>		<b>681.200.917.000,00</b>	
2.1.1	Belanja Pegawai	503.235.618.415,00	434.331.804.459,00		477.833.052.000,00	
2.1.2	Belanja Bunga	-	-		-	
2.1.3	Belanja Hibah	4.700.512.000,00	4.891.265.500,00		5.099.200.000,00	
2.1.4	Belanja Bantuan Sosial	6.173.125.000,00	845.245.500,00		100.000.000,00	
2.1.5	Belanja Bagi Hasil kepada Provinsi Kabupaten dan Pemerintah Desa	1.015.401.000,00	1.020.000.000,00		1.020.000.000,00	
2.1.6	Belanja Bantuan Keuangan Kepada Provinsi/Kabupaten dan Pemerintahan Desa dan Partai Politik	192.522.398.700,00	187.455.326.600,00		187.148.665.000,00	
2.1.7	Belanja Tidak Terduga	2.883.841.988,00	44.752.791.355,00		10.000.000.000,00	
<b>2.2</b>	<b>BELANJA LANGSUNG</b>	<b>472.750.560.000,00</b>	<b>385.915.201.344,48</b>		<b>513.338.739.873,00</b>	
2.2.1	Belanja Pegawai		38.004.817.244,00		-	
2.2.2	Belanja Barang dan Jasa	223.009.769.210,75	208.300.817.111,68		-	
2.2.3	Belanja Modal	197.567.865.963,00	139.609.566.988,80		-	
<b>JUMLAH BELANJA</b>		<b>1.131.108.532.276,75</b>	<b>1.058.366.389.258,48</b>	<b>1.208.249.492.000,00</b>	<b>1.194.539.656.873,00</b>	

## **BAB IV**

### **SASARAN DAN PRIORITAS PEMBANGUNAN DAERAH**

#### **4.1. Tujuan dan Sasaran Pembangunan**

##### **4.1.1. Tujuan dan Sasaran Pembangunan Nasional**

Tujuan pembangunan nasional tertuang dalam Pembukaan UUD 1945 alinea ke-IV, yaitu untuk melindungi segenap bangsa Indonesia dan seluruh tumpah darah Indonesia, memajukan kesejahteraan umum, mencerdaskan kehidupan bangsa, dan ikut melaksanakan ketertiban dunia yang berdasarkan kemerdekaan, perdamaian abadi dan berkeadilan sosial serta mewujudkan cita-cita bangsa sebagaimana termaktub dalam alinea ke-II Pembukaan UUD 1945.

Rencana Pembangunan Jangka Menengah Nasional (RPJMN) Tahun 2020-2024 merupakan titik tolak untuk mencapai sasaran Visi Indonesia 2045 yaitu Indonesia Maju. Penguatan proses transformasi ekonomi dalam rangka mencapai tujuan pembangunan tahun 2045 menjadi fokus utama. Sesuai dengan Rencana Pembangunan Jangka Panjang Nasional (RPJPN) 2005-2025 bahwa skala prioritas pada RPJMN Tahun 2020-2024 adalah “Percepatan pembangunan dengan menekankan terbangunnya struktur perekonomian yang kokoh berlandaskan keunggulan kompetitif di berbagai wilayah yang didukung oleh SDM berkualitas dan berdaya saing”.

Visi dan Misi Presiden periode 2020-2024 disusun berdasarkan arahan RPJPN 2005-2025 sebagaimana terdapat dalam Undang-Undang Nomor 17 Tahun 2007 tentang Rencana Pembangunan Jangka Panjang Nasional Tahun 2005-2025, yang dituangkan dalam Rencana Pembangunan Jangka Menengah Nasional (RPJMN) Tahun 2020-2024 melalui Peraturan Presiden Nomor 18 Tahun 2020 tentang Rencana Pembangunan Jangka Menengah Nasional Tahun 2020-2024.

Visi Presiden dan Wakil Presiden Republik Indonesia periode Tahun 2020-2024 adalah **“Terwujudnya Indonesia Maju yang Berdaulat, Mandiri, dan Berkepribadian Berlandaskan Gotong Royong”**, yang akan diwujudkan melalui 9 (sembilan) Misi yang dikenal sebagai Nawacita Kedua, yaitu:

1. Peningkatan kualitas manusia Indonesia;
2. Struktur ekonomi yang produktif, mandiri, dan berdaya saing;
3. Pembangunan yang merata dan berkeadilan;
4. Mencapai Lingkungan Hidup yang berkelanjutan;

5. Kemajuan budaya yang mencerminkan kepribadian bangsa;
6. Penegakan sistem hukum yang bebas korupsi, bermartabat, dan terpercaya;
7. Perlindungan bagi segenap bangsa dan memberikan rasa aman pada seluruh warga;
8. Pengelolaan pemerintahan yang bersih, efektif, dan terpercaya;
9. Sinergi Pemerintah Daerah dalam Kerangka Negara Kesatuan.

Pembangunan nasional jangka menengah dilaksanakan untuk mencapai sasaran utama pembangunan nasional di tahun 2024, antara lain meliputi:

- a) Pertumbuhan ekonomi sebesar 6,5%;
- b) Inflasi sebesar 2,7%;
- c) Indeks Gini sebesar 0,360-0,374;
- d) Tingkat kemiskinan sebesar 6,0-7,0%;
- e) Indeks Pembangunan Manusia (IPM) sebesar 75,54;
- f) Tingkat Pengangguran Terbuka (TPT) sebesar 3,6-4,3%.

#### **4.1.2. Tujuan dan Sasaran Pembangunan Provinsi Sumatera Utara**

Tujuan dan sasaran pembangunan daerah Provinsi Sumatera Utara yang tertuang dalam RPJMD 2019-2023 adalah penjabaran visi dan misi Pemerintah Provinsi Sumatera Utara, dengan visi “**Sumatera Utara yang Maju, Aman dan Bermartabat**”. Perwujudan visi ini dilaksanakan melalui 5 (lima) misi, yaitu :

1. Mewujudkan masyarakat Sumatera Utara yang bermartabat dalam kehidupan;
2. Mewujudkan Sumatera Utara yang bermartabat dalam politik;
3. Mewujudkan Sumatera Utara yang bermartabat dalam pendidikan;
4. Mewujudkan Sumatera Utara yang bermartabat dalam pergaulan;
5. Mewujudkan Sumatera Utara yang bermartabat dalam lingkungan.

Dalam mewujudkan visi melalui pelaksanaan misi, ditetapkan tujuan dan sasaran yang akan dicapai untuk masing-masing misi.

Gambar 4.1  
Visi dan Misi Pemerintah Provinsi Sumatera Utara Tahun 2019-2023



Sumber: Dokumen RPJMD Provinsi Sumatera Utara Tahun 2019-2023



Tabel 4.1

Penjabaran Misi, Tujuan dan Sasaran Provinsi Sumatera Utara Tahun 2019-2023

**VISI: “Sumatera Utara yang Maju, Aman dan Bermartabat”**

<b>MISI</b>	<b>TUJUAN</b>	<b>SASARAN</b>
<b>Mewujudkan masyarakat Sumatera Utara yang bermartabat dalam kehidupan</b> karena memiliki iman dan taqwa, tersedianya sandang pangan yang cukup, rumah yang layak, kesehatan yang prima, mata pencaharian yang menyenangkan, serta harga-harga yang terjangkau	Terwujud masyarakat Sumatera Utara yang bermartabat dalam kehidupan	1.1. Meningkatnya kerukunan umat beragama; 1.2. Meningkatnya ketersediaan sandang pangan; 1.3. Meningkatnya rumah yang layak; 1.4. Meningkatnya kesehatan yang prima; 1.5. Meningkatnya mata pencaharian yang menyenangkan; 1.6. Meningkatnya keterjangkauan warga; 1.7. Meningkatnya konektivitas infrastruktur dasar.
<b>Mewujudkan Sumatera Utara yang bermartabat dalam politik</b> dengan adanya pemerintahan yang bersih dan dicintai, tata kelola pemerintah yang baik, adil dan terpercaya, politik yang beretika, masyarakat yang berwawasan kebangsaan dan memiliki kohesi sosial yang kuat serta harmonis	Terwujud masyarakat Sumatera Utara yang bermartabat dalam politik	2.1. Meningkatnya tata kelola pemerintahan yang baik; 2.2. Meningkatnya politik yang beretika; 2.3. Meningkatnya masyarakat yang berwawasan kebangsaan.
<b>Mewujudkan Sumatera Utara yang bermartabat dalam pendidikan</b> karena masyarakatnya yang terpelajar, berkarakter, cerdas, kolaboratif, berdaya saing dan mandiri	Terwujudnya kualitas pendidikan masyarakat	3.1. Meningkatnya masyarakat yang terpelajar, cerdas, kolaboratif, berdaya saing dan mandiri.
<b>Mewujudkan Sumatera Utara yang bermartabat dalam pergaulan</b> karena terbebas dari judi, narkoba, prostitusi dan penyelundupan, sehingga menjadi teladan di Asia Tenggara dan Dunia	Terwujudnya masyarakat Sumatera Utara yang bermartabat dalam pergaulan	4.1. Menurunnya kasus judi, narkoba, prostitusi dan penyelundupan; 4.2. Meningkatnya implementasi Pengarusutamaan Gender dalam pembangunan.
<b>Mewujudkan Sumatera Utara yang bermartabat dalam lingkungan</b> karena ekologi yang terjaga, alamnya yang bersih dan indah, penduduknya yang ramah, berbudaya, berperikemanusiaan dan beradab	Meningkatkan pengelolaan lingkungan hidup berkelanjutan	5.1. Meningkatnya pengelolaan lingkungan yang berkelanjutan; 5.2. Meningkatnya pengelolaan pariwisata yang berkelanjutan.

Sumber: Dokumen RPJMD Provinsi Sumatera Utara Tahun 2019-2023 (diolah).

Arah Kebijakan Pembangunan RPJMD Provinsi Sumatera Utara Tahun 2019-2023 dapat dilihat pada tabel berikut:

Tabel 4.2  
Arah Kebijakan Pembangunan Provinsi Sumatera Utara Tahun 2019-2023

Arah Kebijakan				
Tahun -1 2019	Tahun-2 2020	Tahun-3 2021	Tahun-4 2022	Tahun-5 2023
Difokuskan pada upaya mewujudkan reformasi birokrasi dengan mengoptimalkan tata kelola pemerintahan yang baik ( <i>good government</i> ) dan tata pemerintahan yang bersih ( <i>clean government</i> ), serta menggali dan mengoptimalkan potensi daerah untuk meningkatkan kesejahteraan rakyat melalui peningkatan infrastruktur dan pelaksanaan pembangunan yang berwawasan kependudukan serta lingkungan dan peningkatan daya saing sektor agraris dan pariwisata	Difokuskan pada percepatan pembangunan di Kabupaten/ Kota khususnya di daerah kumuh, perdesaan, terpencil dan kepulauan untuk mengatasi ketimpangan melalui peningkatan kualitas infrastruktur, kualitas sumber daya manusia serta penciptaan kesempatan kerja dan berusaha	Difokuskan untuk melanjutkan kesinambungan upaya-upaya yang telah dilaksanakan dalam periode pembangunan sebelumnya dengan tetap menekankan pada perbaikan dan penyempurnaan	bergitas dan percepatan pencapaian target pembangunan melalui strategi pemulihan ekonomi dan kehidupan masyarakat pada masa pandemic covid - 19	Difokuskan pada akselerasi pencapaian program-program prioritas untuk terwujudnya Provinsi Sumatera Utara yang bermartabat

Sumber: Diolah berdasarkan RPJMD Provinsi Sumatera Utara Tahun 2019-2023

Berdasarkan arah kebijakan pembangunan, Provinsi Sumatera Utara menetapkan tema pembangunan Tahun 2023 yaitu **“Akselerasi Pencapaian Sumatera Utara Bermartabat Melalui Kolaborasi Perencanaan Pembangunan Dalam Rangka Mendukung Peningkatan Produktivitas Untuk Transformasi Ekonomi Yang Inklusif dan Berkelanjutan”** .

Seluruh perencanaan pembangunan daerah Provinsi Sumatera Utara dalam upaya mewujudkan target pembangunan melalui yarget indikator makro yang ditetapkan di tahun 2023, antara lain meliputi:

- a) Pertumbuhan ekonomi sebesar 5,00 – 6,00 %;
- b) Inflasi sebesar 2,00 %;
- c) Indeks Gini sebesar 0,309 Poin;
- d) Persentase Kemiskinan sebesar 8,80-7,80 %;
- e) Indeks Pembangunan Manusia (IPM) sebesar 72,25-72,75 Poin;
- f) Tingkat Pengangguran Terbuka (TPT) sebesar 6,30-5,30 %;
- g) Emisi Gas Rumah Kaca sebesar 35,55 Juta Ton CO<sub>2</sub>eq.

#### **4.1.3. Tujuan dan Sasaran Pembangunan Kabupaten Dairi**

Dalam merumuskan tujuan dan sasaran pembangunan tahunan Kabupaten Dairi mengacu kepada dokumen RPJMD. Untuk Rencana Pembangunan Kabupaten Dairi Tahun 2022 berpedoman kepada Peraturan Daerah Kabupaten Dairi Nomor 6 Tahun 2019 tentang Rencana Pembangunan Jangka Menengah Daerah Kabupaten Dairi Tahun 2019–2024 sebagaimana telah diubah dengan Peraturan Daerah Kabupaten Dairi Nomor 1 Tahun 2022 tentang Perubahan atas Peraturan Daerah Kabupaten Dairi Nomor 6 Tahun 2019 tentang Rencana Pembangunan Jangka Menengah Daerah Kabupaten Dairi Tahun 2019-2024.

Berdasarkan dokumen RPJMD Kabupaten Dairi Tahun 2019-2024, Kabupaten Dairi memiliki Visi **“Mewujudkan Dairi Unggul yang Menyejahterakan Masyarakat Dalam Harmoni Keberagaman”**.

Perumusan dan pendalaman terhadap makna yang terkandung dalam visi dimaksud menghasilkan pilar-pilar visi dengan pemahaman sebagai berikut :

Dairi unggul adalah suatu kondisi yang mencerminkan suatu semangat penyelenggaraan pemerintahan dan pembangunan daerah Kabupaten Dairi, yang :

- 1) Unggul dalam kualitas dan kuantitas pengelolaan produksi daerah berbasis industri khususnya terhadap komoditas unggulan daerah

yang nyata dan dapat memberikan nilai tambah (*value added*) secara signifikan sehingga mampu meningkatkan pendapatan masyarakat.

- 2) Unggul dalam standar kualitas dan kuantitas pelayanan publik yang menjadi pelayanan dasar kebutuhan masyarakat, meliputi: kesehatan, pendidikan, pekerjaan umum dan penataan ruang, perumahan rakyat dan kawasan permukiman, ketenteraman, ketertiban umum dan perlindungan masyarakat, serta sosial.
- 3) Unggul dalam standar dan kualitas pelayanan, administrasi dan manajemen sistem penyelenggaraan pemerintahan daerah.

Menyejahterakan masyarakat, mengandung arti bahwa keseluruhan aktifitas penyelenggaraan pemerintahan dan pembangunan daerah sejalan dengan tujuan pemberian otonomi daerah yang luas kepada Daerah, yakni diarahkan untuk meningkatkan kesejahteraan masyarakat Kabupaten Dairi secara adil dan merata.

Harmoni keberagaman, didasari pemikiran bahwa keanekaragaman kondisi daerah dan masyarakat Kabupaten Dairi dengan berbagai aspek geografi, demografi, ekonomi, sosial budaya, lingkungan hidup serta keterkaitan multi sektor, multi dimensi dalam pembangunan diperlukan adanya keselarasan dalam penataan dan pengelolaannya.

Untuk mewujudkan visi, maka dirumuskan misi pembangunan daerah tahun 2020-2024. Perumusan tersebut terdiri dari 5 (lima) misi yang dijabarkan pada 6 (enam) tujuan dan 21 (dua puluh satu) sasaran.

Misi I terdiri dari 1 (satu) tujuan dan 2 (dua) sasaran, misi ke-II terdiri dari 1 (satu) tujuan dan 3 (tiga) sasaran, misi ke-III terdiri dari 2 (dua) tujuan dan 3 (tiga) sasaran, misi ke-IV terdiri dari 3 (tiga) tujuan dan 6 (enam) sasaran, serta misi ke-V terdiri dari 1 (satu) tujuan dan 3 (tiga) sasaran. Keterkaitan antara misi, tujuan dan sasaran pembangunan Kabupaten Dairi Tahun 2020 – 2024 dapat dilihat pada tabel berikut :

Tabel 4.3  
Misi, Tujuan dan Sasaran Pembangunan Kabupaten Dairi  
Tahun 2020-2024

Misi		Tujuan		Sasaran	
1	Meningkatkan kualitas hidup petani dan kesejahteraan	1.1	Meningkatnya kesejahteraan masyarakat	1.1.1 1.1.2	Meningkatnya pendapatan masyarakat petani

	masyarakat secara umum dengan pengelolaan pertanian dan industri pertanian yang cerdas dan modern, serta mampu memberikan nilai tambah produksi pertanian				Menurunnya pengangguran daerah
2.	Membangun kualitas sumber daya manusia yang cerdas, sehat, berbudaya dan berdaya saing	2.1.	Meningkatnya sumber daya manusia yang berkualitas	2.1.1 2.1.2 2.1.3	Meningkatnya kualitas pendidikan masyarakat Meningkatnya derajat kesehatan Meningkatnya standar hidup
3.	Optimalisasi pengelolaan potensi sumber daya alam daerah yang berwawasan lingkungan untuk pengembangan kepariwisataan, pengembangan sektor KUKM (Koperasi, Usaha Kecil dan Menengah) dan usaha ekonomi kreatif yang bermuara pada peningkatan pendapatan masyarakat dan pendapatan asli daerah	3.1.	Meningkatnya kualitas lingkungan hidup	3.1.1	Meningkatnya kualitas lingkungan hidup Daerah
		3.2	Meningkatnya pertumbuhan ekonomi yang berkelanjutan	3.2.1 3.2.2	Meningkatnya pengelolaan pariwisata Meningkatnya pertumbuhan sub sektor perdagangan dan perindustrian
4.	Merealisasikan dengan komitmen tinggi prinsip penyelenggaraan <i>Good Governance</i> (Tata Kelola Pemerintahan yang Baik) dan <i>Clean Government</i> (Pemerintahan yang Bersih)	4.1.	Meningkatnya tata kelola pemerintahan yang baik ( <i>good governance</i> ) dan pemerintahan yang bersih ( <i>clean government</i> )	4.1.1 4.1.2 4.1.3	Meningkatnya pemerintahan yang akuntabel Meningkatnya pemerintahan yang bersih Meningkatnya pelayanan publik yang prima berbasis teknologi informasi

	dalam penyelenggaraan pemerintahan daerah				
		4.2.	Meningkatnya ketentraman dan ketertiban Masyarakat	4.2.1 4.2.2	Meningkatnya ketahanan daerah Meningkatnya kohesivitas sosial
		4.3.	Meningkatnya keberdayaan desa	4.3.1	Meningkatnya kemandirian dan kemantapan desa
5.	Meningkatkan kualitas infrastruktur daerah dan pelayanan administrasi publik yang transparan dan akuntabel dengan memanfaatkan teknologi informatika	5.1	Meningkatnya kualitas dan kuantitas pembangunan infrastruktur daerah	5.1.1 5.1.2 5.1.3	Meningkatnya infrastruktur pelayanan dasar yang memadai Berkurangnya kawasan kumuh Meningkatnya kenyamanan dan keselamatan lalu lintas

*Sumber : Dokumen Perubahan RPJMD Kabupaten Dairi Tahun 2019-2024*

Perencanaan pembangunan jangka menengah Pemerintah Daerah Kabupaten Dairi dilaksanakan untuk mencapai target indikator kinerja makro pembangunan di tahun 2024 dengan besaran sebagai berikut:

- a) Pertumbuhan ekonomi sebesar 4,00-5,00 %;
- b) Indeks Gini sebesar 0,22 Poin;
- c) Tingkat kemiskinan sebesar 7,79-7,60 %;
- d) Indeks Pembangunan Manusia (IPM) sebesar 74,09 Poin;
- e) Tingkat Pengangguran Terbuka (TPT) sebesar 1,19-1,10 %.

#### **4.2. Prioritas Pembangunan Daerah Kabupaten Dairi Berdasarkan Arah Kebijakan Pembangunan Tahun 2023**

Arah kebijakan adalah rumusan kerangka berpikir atau kerangka kerja untuk menyelesaikan permasalahan pembangunan dan mengantisipasi isu strategis daerah/perangkat daerah yang dilaksanakan secara bertahap sebagai penjabaran strategi, sedangkan prioritas pembangunan daerah adalah fokus penyelenggaraan pemerintah daerah yang dilaksanakan secara bertahap untuk mencapai sasaran dalam RPJMD. Berdasarkan RPJMD Kabupaten Dairi Tahun 2019-2024, arah kebijakan pembangunan

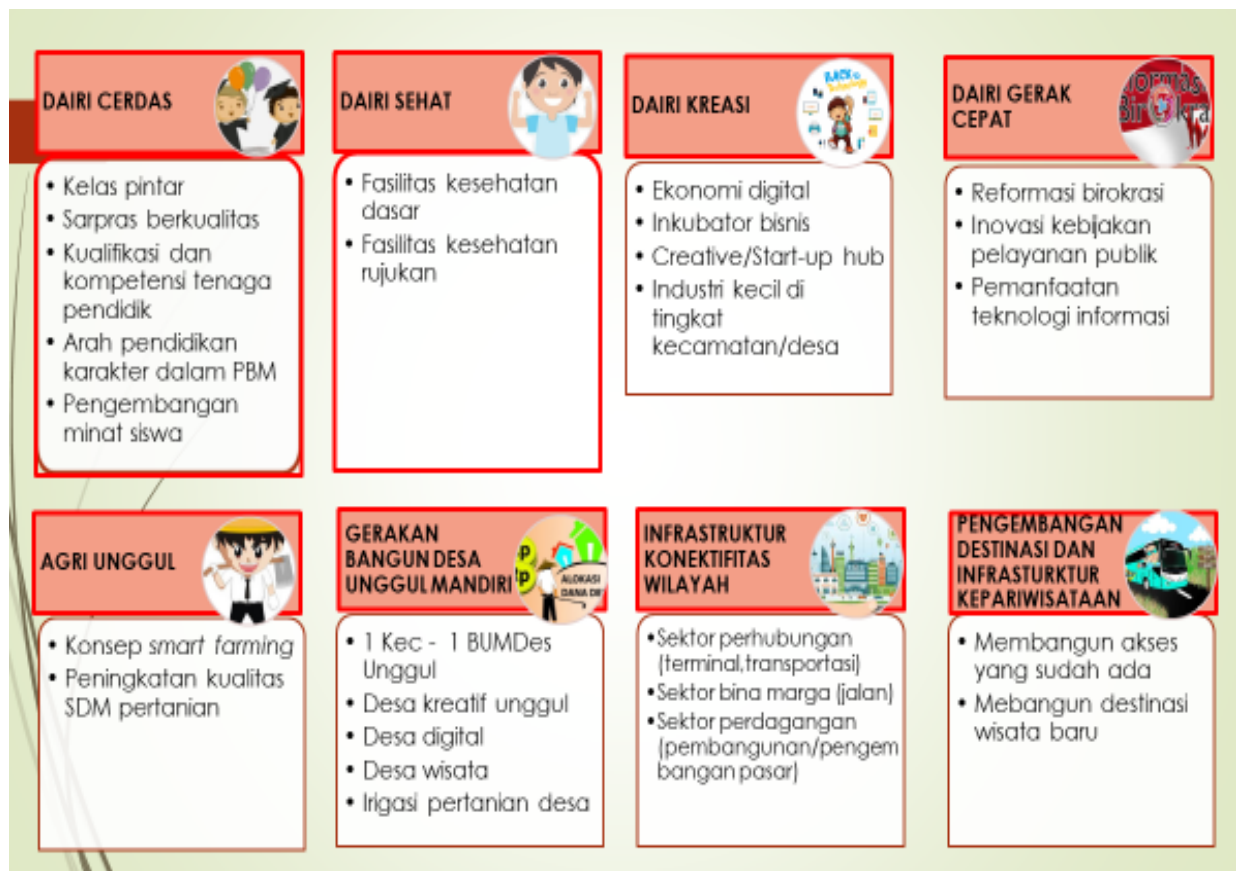
Kabupaten Dairi Tahun 2023 adalah “Penguatan sektor unggulan ekonomi daerah, keterampilan berusaha, dan perluasan kesempatan kerja”.

Arah kebijakan Tahun 2023 dioperasionalkan melalui penyusunan RKPD Kabupaten Dairi yang berupaya melakukan analisis pemetaan program prioritas daerah dalam upaya menyelesaikan permasalahan pokok pembangunan di Kabupaten Dairi. Berdasarkan dokumen RPJMD Kabupaten Dairi Tahun 2019-2024, terdapat 6 (enam) permasalahan pokok pembangunan yang menjadi fokus perhatian pemerintah daerah Kabupaten Dairi selama tahun 2019-2024 sebagai berikut;

1. Masih rendahnya kualitas pendidikan;
2. Masih rendahnya kualitas kesehatan masyarakat;
3. Tingginya angka kemiskinan;
4. Masih rendahnya kualitas infrastruktur wilayah;
5. Belum optimalnya pelayanan publik;
6. Rendahnya kualitas lingkungan hidup.

Berdasarkan analisis terhadap kondisi daerah serta kemampuan keuangan daerah, permasalahan yang dihadapi dan isu kebijakan pembangunan nasional, regional provinsi Sumatera Utara, prinsip tujuan pembangunan dan kebijakan pemenuhan Standar Pelayanan Minimal (SPM), maka dirumuskan isu strategis yang menjadi program unggulan perencanaan jangka menengah kabupaten Dairi dalam dokumen RPJMD Kabupaten Dairi Tahun 2019-2024, sebagai berikut;

Gambar 4.2  
Program Unggulan Pemerintah Kabupaten Dairi  
Tahun 2019-2024



Sumber: RPJMD Kabupaten Dairi 2019-2024 (diolah)

### 1. Dairi Cerdas

Sekolah Unggul merupakan salah satu kebijakan yang dilakukan untuk meningkatkan akses sekaligus mutu pendidikan, antara lain meliputi (a) Kelas Pintar; (b) Sarana dan prasarana sekolah yang berkualitas; (c) Kualifikasi dan kompetensi tenaga pendidik; (d) Arah pendidikan karakter dalam proses belajar mengajar; (e) Pengembangan minat dan bakat melalui ekstrakurikuler sekolah.

### 2. Dairi Sehat

Pembangunan sektor kesehatan diarahkan pada peningkatan kualitas pelayanan kesehatan pada fasilitas kesehatan masyarakat, mencakup fasilitas kesehatan dasar dan fasilitas kesehatan rujukan.

### 3. Agri Unggul

Pembangunan pertanian Agri Unggul dikembangkan dari konsep pengelolaan pertanian yang cerdas dan berbasis teknologi (*smart farming*)



berdasarkan komoditas pertanian unggulan guna meningkatkan produksi dan nilai tambah produksi dari komoditas pertanian unggulan didukung dengan penerapan teknologi informasi yang dapat membantu petani dalam prediksi hasil panen, manajemen resiko, keamanan pangan dan pencegahan dan penanggulangan organisme pengganggu tanaman, manajemen operasional sampai kepada pemasaran produk pertanian.

#### **4. Dairi Kreasi**

Rencana pembangunan pertumbuhan ekonomi umat berbasis inovasi dan kreativitas difokuskan kepada penumbuhan kewirausahaan, peluang dan lapangan kerja baru serta sinergisitas dengan sektor pembangunan ekonomi daerah, melalui ekonomi digital, inkubator bisnis, *creative/start-up hub* dan reaktivasi *storage* dan industri kecil di tingkat kecamatan/desa.

#### **5. Pengembangan Destinasi dan Infrastruktur Kepariwisata**

Rencana pembangunan terkait pengembangan destinasi dan infrastruktur pariwisata di Kabupaten Dairi terbagi menjadi kategori membangun akses ke destinasi yang sudah ada dan membangun destinasi wisata baru melalui pengembangan akses infrastruktur, amenities dan atraksi di destinasi wisata maupun pengembangan desa wisata.

#### **6. Infrastruktur Konektivitas Wilayah**

Dalam mensukseskan tujuan dari pembangunan daerah, dari sisi infrastruktur konektivitas dapat diprioritaskan beberapa kegiatan seperti sektor perhubungan, sektor bina marga dan sektor perdagangan.

#### **7. Gerakan Bangun Desa Unggul Mandiri**

Rencana pembangunan terkait gerakan bangun desa unggul mandiri, meliputi satu kecamatan satu BUMDes unggul, Desa Kreatif Unggul (DEKU), irigasi pertanian desa, desa digital dan desa wisata.

#### **8. Dairi Gerak Cepat**

Dalam rangka mewujudkan birokrasi unggul selama kurun waktu lima tahun akan ditunjang dengan pemanfaatan teknologi informasi melalui pengembangan Sistem Pemerintahan Berbasis Elektronik (SPBE) yang mencakup penerapan aplikasi umum dan aplikasi khusus. Inovasi pelayanan publik mencakup kebijakan pelayanan bidang perizinan, layanan

kependudukan dan pencatatan sipil, pengelolaan persampahan dan layanan ketentraman dan ketertiban.

Berdasarkan arah kebijakan, permasalahan pokok pembangunan, mempertimbangkan hasil evaluasi kinerja pembangunan dan kemampuan anggaran Kabupaten Dairi Tahun 2021 serta kebijakan pembangunan tahun 2023, maka dirumuskan tema pembangunan Kabupaten Dairi Tahun 2023. Seluruhnya diterjemahkan dalam upaya mewujudkan target indikator kinerja makro pembangunan Kabupaten Dairi Tahun 2023 adalah sebagai berikut:

- a) Pertumbuhan ekonomi sebesar 4,00-5,00 %;
- b) Indeks Gini sebesar 0,220 Poin;
- c) Tingkat kemiskinan sebesar 8,00-7,00 %;
- d) Indeks Pembangunan Manusia (IPM) sebesar 73,50 Poin;
- e) Tingkat Pengangguran Terbuka (TPT) sebesar 1,3-1,2 %.

Tema pembangunan Kabupaten Dairi Tahun 2023 adalah **“Optimalisasi Pertumbuhan Ekonomi Melalui Penguatan Sektor Unggulan Daerah dan Lapangan Kerja”** yang dijabarkan kedalam 3 (tiga) tujuan, 5 (lima) sasaran, 26 (dua puluh enam) strategi pembangunan sebagai berikut:

Tabel 4.4  
Tujuan, Sasaran dan Strategi Pembangunan Kabupaten Dairi  
Tahun 2023

Tujuan I: Meningkatnya kesejahteraan masyarakat	
Sasaran Pembangunan	Strategi Pembangunan
Meningkatnya pendapatan masyarakat petani	<ol style="list-style-type: none"> <li>1. Peningkatan sarana pertanian yang modern;</li> <li>2. Peningkatan produksi peternakan;</li> <li>3. Peningkatan prasarana pertanian;</li> <li>4. Peningkatan kualitas pengendalian hama penyakit dan bencana pertanian;</li> <li>5. Peningkatan aksesibilitas petani terhadap teknologi sumber pembiayaan dan pasar;</li> <li>6. Peningkatan produksi perikanan;</li> <li>7. Peningkatan sistem dan jaminan pemasaran produk lokal;</li> <li>8. Pemantapan ketahanan pangan.</li> </ol>
Menurunnya pengangguran daerah	<ol style="list-style-type: none"> <li>1. Peningkatan kesempatan kerja masyarakat;</li> <li>2. Peningkatan pencegahan dan penyelesaian masalah hubungan industrial.</li> </ol>
Tujuan II: Meningkatnya kualitas lingkungan hidup	
Sasaran	Strategi Pembangunan
Meningkatnya kualitas	<ol style="list-style-type: none"> <li>1. Peningkatan cakupan pengamatan dan</li> </ol>

lingkungan hidup daerah	<ul style="list-style-type: none"> <li>1. pengkajian lingkungan hidup;</li> <li>2. Peningkatan pengendalian pencemaran lingkungan;</li> <li>3. Optimalisasi pengendalian dan pengelolaan limbah B3;</li> <li>4. Peningkatan peran masyarakat dalam pengelolaan lingkungan hidup;</li> <li>5. Optimalisasi pengelolaan sampah.</li> </ul>
<b>Tujuan III: Meningkatkan pertumbuhan ekonomi yang berkelanjutan</b>	
<b>Sasaran</b>	<b>Strategi Pembangunan</b>
Meningkat pengelolaan pariwisata	<ul style="list-style-type: none"> <li>1. Pengembangan destinasi pariwisata;</li> <li>2. Pengembangan pariwisata berkualitas dan berkelanjutan (<i>Quality and sustainable tourism</i>);</li> <li>3. Pengembangan SDM Pariwisata;</li> <li>4. Pengembangan pemasaran pariwisata;</li> <li>5. Pengembangan sub sektor ekonomi kreatif.</li> </ul>
Meningkatnya pertumbuhan sub sektor perdagangan dan perindustrian	<ul style="list-style-type: none"> <li>1. Peningkatan kondusifitas iklim investasi;</li> <li>2. Peningkatan akses dan kapabilitas KUKM;</li> <li>3. Peningkatan jaringan pemasaran produk KUKM dan ekonomi kreatif dengan dukungan teknologi informasi;</li> <li>4. Peningkatan kualitas produk IKM;</li> <li>5. Peningkatan sistem dan jaminan pemasaran produk lokal;</li> <li>6. Peningkatan kualitas pengelolaan pasar.</li> </ul>

Untuk mengaplikasikan uraian diatas, dilakukan melalui pemetaan Program Prioritas Kabupaten Dairi Tahun 2023 yaitu:

Tabel 4.5  
Program Prioritas Pembangunan Tahun 2023

No	Program Prioritas	Perangkat Daerah Penanggungjawab
1	PROGRAM PENGELOLAAN SUMBER DAYA EKONOMI UNTUK KEDAULATAN KEMANDIRIAN PANGAN	Dinas Pertanian, Ketahanan Pangan dan Perikanan
2	PROGRAM PENINGKATAN DIVERSIFIKASI DAN KETAHANAN PANGAN MASYARAKAT	Dinas Pertanian, Ketahanan Pangan dan Perikanan
3	PROGRAM PENANGANAN KERAWANAN PANGAN	Dinas Pertanian, Ketahanan Pangan dan Perikanan
4	PROGRAM PENGELOLAAN PERIKANAN BUDIDAYA	Dinas Pertanian, Ketahanan Pangan dan Perikanan
5	PROGRAM PENYEDIAAN DAN PENGEMBANGAN SARANA PERTANIAN	Dinas Pertanian, Ketahanan Pangan dan

		Perikanan
6	PROGRAM PENGENDALIAN KESEHATAN HEWAN DAN KESEHATAN MASYARAKAT VETERINER	Dinas Pertanian, Ketahanan Pangan dan Perikanan
7	PROGRAM PENGENDALIAN DAN PENANGGULANGAN BENCANA PERTANIAN	Dinas Pertanian, Ketahanan Pangan dan Perikanan
8	PROGRAM PENYULUHAN PERTANIAN	Dinas Pertanian, Ketahanan Pangan dan Perikanan
9	PROGRAM PERENCANAAN LINGKUNGAN HIDUP	Dinas Lingkungan Hidup
10	PROGRAM PENGENDALIAN PENCEMARAN DAN/ATAU KERUSAKAN LINGKUNGAN HIDUP	Dinas Lingkungan Hidup
11	PROGRAM PENGELOLAAN KEANEKARAGAMAN HAYATI (KEHATI)	Dinas Lingkungan Hidup
12	PROGRAM PENGENDALIAN BAHAN BERBAHAYA DAN BERACUN (B3) DAN LIMBAH BAHAN BERBAHAYA DAN BERACUN (LIMBAH B3)	Dinas Lingkungan Hidup
13	PROGRAM PEMBINAAN DAN PENGAWASAN TERHADAP IZIN LINGKUNGAN DAN IZIN PERLINDUNGAN DAN PENGELOLAAN LINGKUNGAN HIDUP (PPLH)	Dinas Lingkungan Hidup
14	PROGRAM PENGAKUAN KEBERADAAN MASYARAKAT HUKUM ADAT (MHA), KEARIFAN LOKAL DAN HAK MHA YANG TERKAIT DENGAN PPLH	Dinas Lingkungan Hidup
15	PROGRAM PENINGKATAN PENDIDIKAN, PELATIHAN DAN PENYULUHAN LINGKUNGAN HIDUP UNTUK MASYARAKAT	Dinas Lingkungan Hidup
16	PROGRAM PENGHARGAAN LINGKUNGAN HIDUP UNTUK MASYARAKAT	Dinas Lingkungan Hidup
17	PROGRAM PENGELOLAAN PERSAMPAHAN	Dinas Lingkungan Hidup
18	PROGRAM PELATIHAN KERJA DAN PRODUKTIVITAS TENAGA KERJA	Dinas Penanaman Modal, Pelayanan Terpadu Satu Pintu dan Ketenagakerjaan
19	PROGRAM PENEMPATAN TENAGA KERJA	Dinas Penanaman Modal, Pelayanan Terpadu Satu Pintu dan Ketenagakerjaan
20	PROGRAM HUBUNGAN INDUSTRIAL	Dinas Penanaman Modal, Pelayanan Terpadu Satu Pintu dan

		Ketenagakerjaan
21	PROGRAM PROMOSI PENANAMAN MODAL	Dinas Penanaman Modal, Pelayanan Terpadu Satu Pintu dan Ketenagakerjaan
22	PROGRAM PELAYANAN PENANAMAN MODAL	Dinas Penanaman Modal, Pelayanan Terpadu Satu Pintu dan Ketenagakerjaan
23	PROGRAM PENGENDALIAN PELAKSANAAN PENANAMAN MODAL	Dinas Penanaman Modal, Pelayanan Terpadu Satu Pintu dan Ketenagakerjaan
24	PROGRAM PENGELOLAAN DATA DAN SISTEM INFORMASI PENANAMAN MODAL	Dinas Penanaman Modal, Pelayanan Terpadu Satu Pintu dan Ketenagakerjaan
25	PROGRAM PENGEMBANGAN KAPASITAS DAYA SAING KEPEMUDAAN	Dinas Pariwisata, Kebudayaan, Kepemudaan dan Olahraga
26	PROGRAM PENGEMBANGAN KAPASITAS DAYA SAING KEOLAHRAGAAN	Dinas Pariwisata, Kebudayaan, Kepemudaan dan Olahraga
27	PROGRAM PENGEMBANGAN KEBUDAYAAN	Dinas Pariwisata, Kebudayaan, Kepemudaan dan Olahraga
28	PROGRAM PENGEMBANGAN KESENIAN TRADISIONAL	Dinas Pariwisata, Kebudayaan, Kepemudaan dan Olahraga
29	PROGRAM PELESTARIAN DAN PENGELOLAAN CAGAR BUDAYA	Dinas Pariwisata, Kebudayaan, Kepemudaan dan Olahraga
30	PROGRAM PENINGKATAN DAYA TARIK DESTINASI PARIWISATA	Dinas Pariwisata, Kebudayaan, Kepemudaan dan Olahraga
31	PROGRAM PEMASARAN PARIWISATA	Dinas Pariwisata, Kebudayaan, Kepemudaan dan Olahraga
32	PROGRAM PENGEMBANGAN SUMBER DAYA PARIWISATA DAN EKONOMI KREATIF	Dinas Pariwisata, Kebudayaan, Kepemudaan dan Olahraga
33	PROGRAM PENGAWASAN DAN	Dinas Perindustrian,

	PEMERIKSAAN KOPERASI	Perdagangan, Koperasi, Usaha Kecil dan Menengah
34	PROGRAM PENDIDIKAN DAN LATIHAN PERKOPERASIAN	Dinas Perindustrian, Perdagangan, Koperasi, Usaha Kecil dan Menengah
35	PROGRAM PEMBERDAYAAN USAHA MENENGAH, USAHA KECIL, DAN USAHA MIKRO (UMKM)	Dinas Perindustrian, Perdagangan, Koperasi, Usaha Kecil dan Menengah
36	PROGRAM PENINGKATAN SARANA DISTRIBUSI PERDAGANGAN	Dinas Perindustrian, Perdagangan, Koperasi, Usaha Kecil dan Menengah
37	PROGRAM STABILISASI HARGA BARANG KEBUTUHAN POKOK DAN BARANG PENTING	Dinas Perindustrian, Perdagangan, Koperasi, Usaha Kecil dan Menengah
38	PROGRAM PENGEMBANGAN EKSPOR	Dinas Perindustrian, Perdagangan, Koperasi, Usaha Kecil dan Menengah
39	PROGRAM STANDARDISASI DAN PERLINDUNGAN KONSUMEN	Dinas Perindustrian, Perdagangan, Koperasi, Usaha Kecil dan Menengah
40	PROGRAM PENGGUNAAN DAN PEMASARAN PRODUK DALAM NEGERI	Dinas Perindustrian, Perdagangan, Koperasi, Usaha Kecil dan Menengah
41	PROGRAM PERENCANAAN DAN PEMBANGUNAN INDUSTRI	Dinas Perindustrian, Perdagangan, Koperasi, Usaha Kecil dan Menengah

#### **4.2.1. Telaahan Pokok-Pokok Pikiran DPRD**

Penelaahan pokok-pokok pikiran DPRD merupakan kajian permasalahan pembangunan daerah yang diperoleh dari DPRD berdasarkan risalah Rapat Dengar Pendapat dan/atau rapat hasil penyerapan aspirasi melalui kegiatan reses anggota DPRD. Pokok-pokok pikiran menjadi masukan perumusan program dan kegiatan dalam penyempurnaan RKPD Tahun 2023 berdasarkan prioritas pembangunan daerah serta disesuaikan dengan kemampuan keuangan daerah.

Melalui surat Ketua DPRD Kabupaten Dairi Nomor 166/DPRPD/2022 tanggal 22 Maret 2022 perihal Penyampaian Pokok-Pokok Pikiran DPRD Kabupaten Dairi untuk T.A. 2022 yang menghantarkan Keputusan Dewan Perwakilan Rakyat Daerah Kabupaten Dairi Nomor 1 Tahun 2022 terdapat sebanyak 286 pokok-pokok pikiran DPRD. Adapun Pokok-pokok pikiran DPRD secara umum meliputi:

#### A. BIDANG PEMERINTAHAN

1. Dalam rangka penyusunan Ranperdes tentang Penggunaan ADD Desa agar benar-benar cermat dan teliti sebagai tindakan untuk menghindari terjadinya penganggaran pembangunan infrastruktur terhadap kegiatan yang bukan merupakan kewenangan pemerintah desa.
2. Dalam rangka peningkatan perolehan Pendapatan Asli Daerah perlu dibentuk tim khusus untuk mengkaji peningkatan Pendapatan Asli Daerah (PAD) dan sekaligus dalam rangka melakukan pengawasan dan penertiban terhadap usaha khususnya tangkahan/galian yang melakukan pengrusakan lingkungan, jalan dan bahkan irigasi.
3. Untuk menghindarkan maraknya peredaran Judi dan Narkoba di wilayah Kabupaten Dairi, Pemerintah diharapkan untuk dapat melakukan pengawasan serta penertiban ijin tempat-tempat hiburan malam.
4. Untuk efektifitas dan efisiensi pelaksanaan bantuan sosial agar Pemerintah Kabupaten Dairi maupun Pemerintah Desa melakukan pendataan dengan riil, sehingga data penerima benar-benar masyarakat yang layak menerimanya.
5. Untuk mendukung program pemberian sertifikat tanah, kami sangat mendukung bilamana Pemerintah Kabupaten Dairi dapat melakukan langkah tidak hanya menunggu program secara nasional, namun ikut serta terlibat secara aktif dalam upaya penerbitan sertifikat tanah masyarakat Kabupaten Dairi yang akan sekaligus sebagai upaya pencapaian progres peningkatan kepemilikan PBB oleh masyarakat.
6. Dalam upaya penguasaan Asset-asset milik Pemerintah Daerah perlu untuk membuat sebuah regulasi atau aturan yang jelas terhadap asset-asset yang menjadi kewenangan desa dan kabupaten dan juga

terhadap tapal batas antar desa, antar kecamatan dan antar kabupaten.

#### B. BIDANG PENDIDIKAN

1. Untuk mewujudkan sumber daya manusia yang baik, maka proses belajar mengajar harus berkualitas, sehingga untuk mendukung hal ini Pemerintah Kabupaten Dairi perlu melakukan Penyediaan sarana dan prasarana yang baik di tingkat SD dan SLTP dengan baik.
2. Dalam rangka peningkatan kesejahteraan tenaga guru honorer khususnya yang diangkat oleh Komite, kami berharap agar Pemerintah Kabupaten Dairi dapat mencari solusi dalam peningkatan penerimaan upah/gajinya tenaga guru honorer dimaksud tanpa harus melanggar peraturan perundang-undangan yang berlaku.
3. Dalam rangka peningkatan sumber daya manusia yang handal khususnya masyarakat Kabupaten Dairi, kami mendorong agar kiranya Pemerintah Kabupaten Dairi dapat memperhatikan dan memberikan bantuan biaya kepada anak-anak yang berprestasi mulai tingkat SD sampai tingkat Perguruan Tinggi, terutama bagi anak-anak yang ekonomi orang tuanya tidak mampu.

#### C. BIDANG KESEHATAN

1. Dalam rangka peningkatan pelayanan kesehatan kepada masyarakat, diharapkan kepada Pemerintah Kabupaten Dairi untuk melakukan penempatan tenaga kesehatan pada setiap poskesdes yang telah ada serta melakukan pengawasan penggunaan sarana kesehatan ini, demi terwujudnya pemberian pelayanan kesehatan kepada masyarakat secara maksimal.
2. Hingga saat ini masih ada masyarakat yang belum memiliki Kartu BPJS, KIS maupun Program lainnya. Untuk itu diharapkan kepada OPD terkait dan Pemerintah Desa untuk dapat proaktif melakukan evaluasi khususnya masyarakat yang sudah dilakukan pendataan namun belum diterbitkannya Kartu BPJS maupun KIS dari masyarakat dimaksud.
3. Dalam rangka pemberian pelayanan kesehatan yang baik kepada masyarakat Kabupaten Dairi, kami mendorong agar Pemerintah Kabupaten Dairi mengambil langkah-langkah yang konkret terhadap



perbaikan-perbaikan manajerial RSUD Sidikalang, termasuk dalam rangka penyediaan tenaga Medis (Dokter spesialis), obat-obatan serta upaya peningkatan status Akreditasi RSUD Sidikalang.

#### D. BIDANG PERTANIAN

1. Terkait dengan ketersediaan atau kelangkaan pupuk bagi masyarakat petani yang selalu menjadi persoalan dari tahun ke tahun. Kami mengharapkan kepada Pemerintah Kabupaten Dairi untuk dapat mendorong OPD maupun Tim Pengawas Pupuk untuk bekerja lebih optimal dalam melakukan pengawasan peredaran pupuk sehingga penyalurannya sampai ke masyarakat petani dengan baik.
2. Untuk peningkatan pengolahan lahan pertanian diharapkan kepada Pemerintah Kabupaten Dairi untuk dapat memberikan bantuan Pengadaan Traktor kepada kelompok tani secara merata, serta melakukan pengawasan penggunaannya.
3. Dalam mendukung program Pemerintah Pusat dalam mencapai swasembada beras diminta kepada Pemerintah Kabupaten Dairi kiranya dapat memberikan penyuluhan maupun sosialisasi bagi masyarakat agar tidak mengkonversi tanaman padi menjadi tanaman lain dilahan persawahan dan sekaligus meminta Pemerintah Kabupaten untuk dapat melakukan perbaikan-perbaikan terhadap saluran irigasi yang dapat dilakukan melalui penganggaran yang bersumber dari APBD Kabupaten maupun Dana Desa.
4. Diminta kepada Pemerintah Kabupaten Dairi untuk dapat meningkatkan fungsi Petugas Penyuluh Lapangan (PPL) Pertanian yang telah tersebar di setiap desa untuk dapat melaksanakan tugasnya dalam pemberian penyuluhan kepada masyarakat petani.
5. Dalam upaya peningkatan produksi kopi yang telah menjadi produk unggulan masyarakat Kabupaten Dairi, maka pemberian bantuan bibit kopi varietas unggul dan cocok dengan iklim Kabupaten Dairi dapat dilakukan secara berkesinambungan.

#### E. BIDANG INFRASTRUKTUR

1. Mengingat rest area sangat penting (skala prioritas) karena menyangkut nyawa manusia agar Pemerintah Kabupaten Dairi dapat untuk lebih serius dalam penyediaan dan atau merealisasikannya.

2. Disarankan kepada Pemerintah Kabupaten Dairi agar dalam melakukan perencanaan pembangunan benar-benar memperhatikan asa pemerataan di setiap kecamatan yang ada di Kabupaten Dairi dengan selalu mengutamakan skala prioritas sehingga dengan demikian diharapkan hasil pembangunan tersebut dapat menjawab kebutuhan prioritas masyarakat dan jua tantangan kedepan.
3. Dalam penyusunan rencana kegiatan dan anggaran terutama kegiatan fisk agar benar-benar matang dan mengkaji dampak dari kegiatan tersebut sehingga tidak menimbulkan permasalahan.

**BAB V**  
**RENCANA KERJA DAN PENDANAAN DAERAH**

Berikut ini Rencana Program dan Kegiatan Perangkat Daerah Pemerintah Dairi untuk Tahun 2023 yang disajikan dalam table berikut ini :

**Penetapan Rencana Kerja Pemerintah Daerah (RKPD)  
Kabupaten Dairi  
Tahun 2023**

Kode	Urusan/ Bidang Urusan/ Program/ Kegiatan/ Sub Kegiatan	Indikator Program/ Kegiatan/ Sub Kegiatan	Target Akhir Periode RPJMD	Realisasi Capaian RKPD Tahun 2021	Prakiraan Capaian Target RKPD Tahun 2022	Capaian Kinerja dan Kerangka Pendanaan					Kelompok Sasaran	Prakiraan Maju Rencana Tahun 2024		Perangkat Daerah Penanggung Jawab	
						Target 2023	Pagu Indikatif	Lokasi	Sumber Dana	Prioritas		Target	Pagu Indikatif		
										Nasional					Daerah
<b>1</b>	<b>URUSAN PEMERINTAHAN WAJIB YANG BERKAITAN DENGAN PELAYANAN DASAR</b>														
<b>1 01</b>	<b>URUSAN PEMERINTAHAN BIDANG PENDIDIKAN</b>														
<b>1 01 01</b>	<b>PROGRAM PENUNJANG URUSAN PEMERINTAHAN DAERAH KABUPATEN/KOTA</b>														
<b>1 01 01 2.01</b>	<b>Perencanaan, Penganggaran, dan Evaluasi Kinerja Perangkat Daerah</b>														
1 01 01 2.01 01	Penyusunan Dokumen Perencanaan Perangkat Daerah	Jumlah dok perencanaan dan penganggaran perangkat daerah yang disusun Jumlah Dokumen Perencanaan Perangkat Daerah				2 Dok 0 Dokumen	30,498,600	Semua Kab/Kota, Semua Kecamatan, Semua Kelurahan	Dana Transfer Umum-Dana Alokasi Umum		1. Akses Pendidikan Untuk Semua (DAIRI CERDAS).	2 Dok 0 Dokumen	35,000,000	Dinas Pendidikan	
1 01 01 2.01 06	Koordinasi dan Penyusunan Laporan Capaian Kinerja dan Ikhtisar Realisasi Kinerja SKPD	Jumlah dokumen laporan kinerja (LKip), Perjanjian Kinerja (PK), LPPD, LKPJ dan evaluasi kinerja pern triwulan				5 Dok	15,327,000	Kab. Dairi, Sidikalang, Bintang Hulu	Dana Transfer Umum-Dana Alokasi Umum		1. Akses Pendidikan Untuk Semua (DAIRI CERDAS).	5 Dok	0	Dinas Pendidikan	
<b>1 01 01 2.02</b>	<b>Administrasi Keuangan Perangkat Daerah</b>														
1 01 01 2.02 01	Penyediaan Gaji dan Tunjangan ASN	Jumlah bulan pembayaran gaji dan tunjangan ASN				14 bulan	272,174,556,080	Kab. Dairi, Sidikalang, Bintang Hulu	Dana Transfer Umum-Dana Alokasi Umum		1. Akses Pendidikan Untuk Semua (DAIRI CERDAS).	14 bulan	0	Dinas Pendidikan	
<b>1 01 01 2.05</b>	<b>Administrasi Kepegawaian Perangkat Daerah</b>														
1 01 01 2.05 03	Pendataan dan Pengolahan Administrasi Kepegawaian	jumlah berkas penilaian angka kredit bagi tenaga fungsional pendidik				400 berkas	94,603,500	Kab. Dairi, Sidikalang, Bintang Hulu	Dana Transfer Umum-Dana Alokasi Umum		1. Akses Pendidikan Untuk Semua (DAIRI CERDAS).	400 berkas	0	Dinas Pendidikan	
<b>1 01 01 2.06</b>	<b>Administrasi Umum Perangkat Daerah</b>														
1 01 01 2.06 01	Penyediaan Komponen Instalasi Listrik/Penerangan Bangunan Kantor	jumlah pelaksanaan penyediaan alat-alat listrik				1 tahun	38,174,600	Kab. Dairi, Sidikalang, Bintang Hulu	Dana Transfer Umum-Dana Alokasi Umum		1. Akses Pendidikan Untuk Semua (DAIRI CERDAS).	1 tahun	0	Dinas Pendidikan	
1 01 01 2.06 02	Penyediaan Peralatan dan Perlengkapan Kantor	Jumlah biaya penyediaan alat dan Perlengkapan Kantor				1 tahun	118,786,000	Kab. Dairi, Sidikalang, Bintang Hulu	Dana Transfer Umum-Dana Alokasi Umum		1. Akses Pendidikan Untuk Semua (DAIRI CERDAS).	1 tahun	0	Dinas Pendidikan	
1 01 01 2.06 03	Penyediaan Peralatan Rumah Tangga	Jumlah biaya Peralatan Rumah Tangga yang Disediakan				1 tahun	44,382,040	Kab. Dairi, Sidikalang, Bintang Hulu	Dana Transfer Umum-Dana Alokasi Umum		1. Akses Pendidikan Untuk Semua (DAIRI CERDAS).	1 tahun	0	Dinas Pendidikan	
1 01 01 2.06 05	Penyediaan Barang Cetak dan Penggandaan	Jumlah biaya Barang Cetak dan Penggandaan yang Disediakan				1 tahun	49,054,200	Kab. Dairi, Sidikalang, Bintang Hulu	Dana Transfer Umum-Dana Alokasi Umum		1. Akses Pendidikan Untuk Semua (DAIRI CERDAS).	1 tahun	0	Dinas Pendidikan	
1 01 01 2.06 06	Penyediaan Bahan Bacaan dan Peraturan Perundang-undangan	jumlah biaya bahan bacaan, peraturan perundang-undangan				1 tahun	29,160,000	Kab. Dairi, Sidikalang, Bintang Hulu	Dana Transfer Umum-Dana Alokasi Umum		1. Akses Pendidikan Untuk Semua (DAIRI CERDAS).	1 tahun	0	Dinas Pendidikan	

**Penetapan Rencana Kerja Pemerintah Daerah (RKPD)  
Kabupaten Dairi  
Tahun 2023**

Kode	Urusan/ Bidang Urusan/ Program/ Kegiatan/ Sub Kegiatan	Indikator Program/ Kegiatan/ Sub Kegiatan	Target Akhir Periode RPJMD	Realisasi Capaian RKPD Tahun 2021	Prakiraan Capaian Target RKPD Tahun 2022	Capaian Kinerja dan Kerangka Pendanaan						Kelompok Sasaran	Prakiraan Maju Rencana Tahun 2024		Perangkat Daerah Penanggung Jawab
						Target 2023	Pagu Indikatif	Lokasi	Sumber Dana	Prioritas			Target	Pagu Indikatif	
										Nasional	Daerah				
1 01 01 2.06 09	Penyelenggaraan Rapat Koordinasi dan Konsultasi SKPD	jumlah biaya perjalanan dinas dalam dan luar daerah jumlah bulan penyediaan makan dan minum rapat				1 tahun 1 tahun	423,103,000	Kab. Dairi, Sidikalang, Bintang Hulu	Dana Transfer Umum-Dana Alokasi Umum		1. Akses Pendidikan Untuk Semua (DAIRI CERDAS).	1 tahun 1 tahun	0	Dinas Pendidikan	
<b>1 01 01 2.08</b>	<b>Penyediaan Jasa Penunjang Urusan Pemerintahan Daerah</b>						<b>255,939,292</b>						<b>0</b>		
1 01 01 2.08 02	Penyediaan Jasa Komunikasi, Sumber Daya Air dan Listrik	jumlah biaya belanja telepon, air dan listrik				1 tahun	16,507,000	Kab. Dairi, Sidikalang, Bintang Hulu	Dana Transfer Umum-Dana Alokasi Umum		1. Akses Pendidikan Untuk Semua (DAIRI CERDAS).	1 tahun	0	Dinas Pendidikan	
1 01 01 2.08 04	Penyediaan Jasa Pelayanan Umum Kantor	Jumlah Laporan Penyediaan Jasa Pelayanan Umum Kantor yang Disediakan				1 Laporan	239,432,292	Kab. Dairi, Sidikalang, Bintang Hulu	Dana Transfer Umum-Dana Alokasi Umum		1. Akses Pendidikan Untuk Semua (DAIRI CERDAS).	1 Laporan	0	Dinas Pendidikan	
<b>1 01 01 2.09</b>	<b>Pemeliharaan Barang Milik Daerah Penunjang Urusan Pemerintahan Daerah</b>						<b>96,261,950</b>						<b>0</b>		
1 01 01 2.09 01	Penyediaan Jasa Pemeliharaan, Biaya Pemeliharaan, dan Pajak Kendaraan Perorangan Dinas atau Kendaraan Dinas Jabatan	Jumlah Kendaraan Perorangan Dinas atau Kendaraan Dinas Jabatan yang Dipelihara dan Dibayarkan Pajaknya				1 Unit	96,261,950	Kab. Dairi, Sidikalang, Bintang Hulu	Dana Transfer Umum-Dana Alokasi Umum		1. Akses Pendidikan Untuk Semua (DAIRI CERDAS).	1 Unit	0	Dinas Pendidikan	
<b>1 01 02</b>	<b>PROGRAM PENGELOLAAN PENDIDIKAN</b>						<b>3,255,314,407</b>						<b>67,623,691,380</b>		
<b>1 01 02 2.01</b>	<b>Pengelolaan Pendidikan Sekolah Dasar</b>						<b>2,296,427,400</b>						<b>62,019,892,075</b>		
1 01 02 2.01 01	Pembangunan Unit Sekolah Baru (USB)	Jumlah Sekolah Baru yang Telah Dibangun				3 Unit	2,005,115,200	Kab. Dairi, Tanah Pinem, Liang Jering Kab. Dairi, Siempat Nempu Hilir, Lae Haporas Kab. Dairi, Sitinjo, Sitinjo I	Dana Transfer Umum-Dana Alokasi Umum		1. Akses Pendidikan Untuk Semua (DAIRI CERDAS).	3 Unit	0	Dinas Pendidikan	
1 01 02 2.01 23	Penyelenggaraan Proses Belajar dan Ujian bagi Peserta Didik	Jumlah Satuan Pendidikan yang Menyelenggarakan Proses Belajar dan Ujian				260 Satuan Pendidikan	96,828,200		Dana Transfer Umum-Dana Alokasi Umum		1. Akses Pendidikan Untuk Semua (DAIRI CERDAS).	260 Satuan Pendidikan	191,008,400	Dinas Pendidikan	
1 01 02 2.01 25	Pembinaan Minat, Bakat dan Kreativitas Siswa	Jumlah Siswa yang Mengikuti Ajang Kompetisi/Lomba Akademik dan Non Akademik				12000 Peserta Didik	130,724,000		Dana Transfer Umum-Dana Alokasi Umum		1. Akses Pendidikan Untuk Semua (DAIRI CERDAS).	12000 Peserta Didik	0	Dinas Pendidikan	

**Penetapan Rencana Kerja Pemerintah Daerah (RKPD)  
Kabupaten Dairi  
Tahun 2023**

Kode	Urusan/ Bidang Urusan/ Program/ Kegiatan/ Sub Kegiatan	Indikator Program/ Kegiatan/ Sub Kegiatan	Target Akhir Periode RPJMD	Realisasi Capaian RKPD Tahun 2021	Prakiraan Capaian Target RKPD Tahun 2022	Capaian Kinerja dan Kerangka Pendanaan					Kelompok Sasaran	Prakiraan Maju Rencana Tahun 2024		Perangkat Daerah Penanggung Jawab	
						Target 2023	Pagu Indikatif	Lokasi	Sumber Dana	Prioritas		Target	Pagu Indikatif		
										Nasional					Daerah
1 01 02 2.01 30	Peningkatan Kapasitas Pengelolaan Dana BOS Sekolah Dasar	Jumlah kegiatan monitoring, evaluasi, dan penyusunan laporan dana bos yang dilaksanakan Jumlah Tenaga Pengelola yang Meningkatkan Kapasitasnya dalam Pengelolaan Dana BOS Sekolah Dasar				259 unit 0 Orang	63,760,000		Dana Transfer Umum-Dana Alokasi Umum		1. Akses Pendidikan Untuk Semua (DAIRI CERDAS).	259 unit 0 Orang	11,168,750	Dinas Pendidikan	
<b>1 01 02 2.02</b>	<b>Pengelolaan Pendidikan Sekolah Menengah Pertama</b>						<b>426,242,507</b>						<b>0</b>		
1 01 02 2.02 36	Penyelenggaraan Proses Belajar dan Ujian bagi Peserta Didik	Jumlah pelaksanaan assesmen Nasional dan Ujian SMP Jumlah Peserta Didik yang Mengikuti Proses Belajar dan Ujian Terlaksananya penerimaan siswa baru SMP (PPDB)				1 Kegiatan 0 Peserta Didik 63 SMP	229,019,607		Dana Transfer Umum-Dana Alokasi Umum		1. Akses Pendidikan Untuk Semua (DAIRI CERDAS).	1 Kegiatan 0 Peserta Didik 63 SMP		0 Dinas Pendidikan	
1 01 02 2.02 38	Pembinaan Minat, Bakat dan Kreativitas Siswa	Jumlah Siswa yang Mengikuti Ajang Kompetisi/Lomba Akademik dan Non Akademik Tersedianya wadah kompetisi Siswa SMP				0 Peserta Didik 5 Kegiatan	148,822,900		Dana Transfer Umum-Dana Alokasi Umum		1. Akses Pendidikan Untuk Semua (DAIRI CERDAS).	0 Peserta Didik 5 Kegiatan		0 Dinas Pendidikan	
1 01 02 2.02 43	Peningkatan Kapasitas Pengelolaan Dana BOS Sekolah Menengah Pertama	Jumlah kegiatan Monitoring, Evaluasi, dan penyusunan laporan Dana BOS yang dilaksanakan Jumlah Tenaga yang Meningkatkan Kapasitasnya dalam Pengelolaan Dana BOS Sekolah Menengah Pertama				1 Kegiatan 0 Orang	48,400,000		Dana Transfer Umum-Dana Alokasi Umum		1. Akses Pendidikan Untuk Semua (DAIRI CERDAS).	1 Kegiatan 0 Orang		0 Dinas Pendidikan	
<b>1 01 02 2.03</b>	<b>Pengelolaan Pendidikan Anak Usia Dini (PAUD)</b>						<b>298,100,500</b>						<b>5,188,161,145</b>		
1 01 02 2.03 13	Penyelenggaraan Proses Belajar PAUD	Jumlah Kegiatan Bunda PAUD Jumlah Peserta Didik PAUD yang Mengikuti Proses Belajar Terlaksananya Hari Pendidikan Nasional (Hardiknas)				1 Keg 0 Peserta Didik 1 Keg	268,098,500		Dana Transfer Umum-Dana Alokasi Umum		1. Akses Pendidikan Untuk Semua (DAIRI CERDAS).	1 Keg 0 Peserta Didik 1 Keg	609,171,554	Dinas Pendidikan	
1 01 02 2.03 19	Peningkatan Kapasitas Pengelolaan Dana BOP PAUD	Jumlah Tenaga yang Meningkatkan Kapasitasnya dalam Pengelolaan Dana BOP PAUD				1 Orang	30,002,000		Dana Transfer Umum-Dana Alokasi Umum		1. Akses Pendidikan Untuk Semua (DAIRI CERDAS).	1 Orang	38,687,330	Dinas Pendidikan	

**Penetapan Rencana Kerja Pemerintah Daerah (RKPD)  
Kabupaten Dairi  
Tahun 2023**

Kode	Urusan/ Bidang Urusan/ Program/ Kegiatan/ Sub Kegiatan	Indikator Program/ Kegiatan/ Sub Kegiatan	Target Akhir Periode RPJMD	Realisasi Capaian RKPD Tahun 2021	Prakiraan Capaian Target RKPD Tahun 2022	Capaian Kinerja dan Kerangka Pendanaan					Kelompok Sasaran	Prakiraan Maju Rencana Tahun 2024		Perangkat Daerah Penanggung Jawab	
						Target 2023	Pagu Indikatif	Lokasi	Sumber Dana	Prioritas		Target	Pagu Indikatif		
										Nasional					Daerah
1 01 02 2.04	<b>Pengelolaan Pendidikan Nonformal/Kesetaraan</b>						234,544,000						415,638,160		
1 01 02 2.04 12	Penyelenggaraan Proses Belajar Nonformal/Kesetaraan	Jumlah Kegiatan Penguatan Pendidikan Keluarga Yang Terlaksana Jumlah Peserta Didik yang Mengikuti Proses Belajar Terselenggaranya Paket A Setara SD, Paket B Setara SMP, Paket C Setara SMA/SMK				1 Keg 0 Peserta Didik 1 Tahun	153,814,000		Dana Transfer Umum-Dana Alokasi Umum		1. Akses Pendidikan Untuk Semua (DAIRI CERDAS).	1 Keg 0 Peserta Didik 1 Tahun	221,697,380	Dinas Pendidikan	
1 01 02 2.04 16	Pembinaan Kelembagaan dan Manajemen Sekolah Nonformal/Kesetaraan	Jumlah Pelaksanaan Bantuan Operasional SKB Jumlah Sekolah Nonformal/Kesetaraan yang Dilaksanakan Pembinaan Kelembagaan dan Manajemen				1 Tahun 0 Satuan Pendidikan	80,730,000		Dana Transfer Umum-Dana Alokasi Umum		1. Akses Pendidikan Untuk Semua (DAIRI CERDAS).	1 Tahun 0 Satuan Pendidikan	193,940,780	Dinas Pendidikan	
1 01 04	<b>PROGRAM PENDIDIK DAN TENAGA KEPENDIDIKAN</b>						608,574,910						310,882,950		
1 01 04 2.01	<b>Pemerataan Kuantitas dan Kualitas Pendidik dan Tenaga Kependidikan bagi Satuan Pendidikan Dasar, PAUD, dan Pendidikan Nonformal/Kesetaraan</b>						608,574,910						310,882,950		
1 01 04 2.01 01	Perhitungan dan Pemetaan Pendidik dan Tenaga Kependidikan Satuan Pendidikan Dasar, PAUD, dan Pendidikan Nonformal/Kesetaraan	Meningkatnya kompetensi guru PAUD/TK Meningkatnya kompetensi guru (sekolah penggerak) Monitoring dan evaluasi pendampingan sekolah penggerak dan guru penggerak PAUD/TK, SD dan SMP				100 orang 100 guru 250 guru	608,574,910	Kab. Dairi, Sidikalang, Bintang Hulu	Dana Transfer Umum-Dana Alokasi Umum		1. Akses Pendidikan Untuk Semua (DAIRI CERDAS).	100 orang 100 guru 250 guru	310,882,950	Dinas Pendidikan	
1 01 05	<b>PROGRAM PENGENDALIAN PERIZINAN PENDIDIKAN</b>						40,820,500						0		
1 01 05 2.02	<b>Penerbitan Izin PAUD dan Pendidikan Nonformal yang Diselenggarakan oleh Masyarakat</b>						40,820,500						0		

**Penetapan Rencana Kerja Pemerintah Daerah (RKPD)  
Kabupaten Dairi  
Tahun 2023**

Kode	Urusan/ Bidang Urusan/ Program/ Kegiatan/ Sub Kegiatan	Indikator Program/ Kegiatan/ Sub Kegiatan	Target Akhir Periode RPJMD	Realisasi Capaian RKPD Tahun 2021	Prakiraan Capaian Target RKPD Tahun 2022	Capaian Kinerja dan Kerangka Pendanaan						Kelompok Sasaran	Prakiraan Maju Rencana Tahun 2024		Perangkat Daerah Penanggung Jawab
						Target 2023	Pagu Indikatif	Lokasi	Sumber Dana	Prioritas			Target	Pagu Indikatif	
										Nasional	Daerah				
1 01 05 2.02 01	Penilaian Kelayakan Usul Perizinan PAUD dan Pendidikan Nonformal yang Diselenggarakan oleh Masyarakat	Jumlah Dokumen Hasil Penilaian Kelayakan Usul Perizinan PAUD dan Pendidikan Nonformal yang Diselenggarakan oleh Masyarakat Jumlah Dokumen Hasil Penilaian Kelayakan Usul Perizinan PAUD dan Pendidikan Nonformal yang Diselenggarakan oleh Masyarakat				0 Dokumen 1 Dokumen	40,820,500	Kab. Dairi, Semua Kecamatan, Semua Kelurahan	Dana Transfer Umum-Dana Alokasi Umum		1. Akses Pendidikan Untuk Semua (DAIRI CERDAS).	0 Dokumen 1 Dokumen	0	Dinas Pendidikan	
1	<b>URUSAN PEMERINTAHAN WAJIB YANG BERKAITAN DENGAN PELAYANAN DASAR</b>														
1 02	<b>URUSAN PEMERINTAHAN BIDANG KESEHATAN</b>						<b>90,875,283,716</b>						<b>132,808,103,721</b>		
1 02 01	<b>PROGRAM PENUNJANG URUSAN PEMERINTAHAN DAERAH KABUPATEN/KOTA</b>						<b>77,410,283,716</b>						<b>79,266,083,716</b>		
1 02 01 2.01	<b>Perencanaan, Penganggaran, dan Evaluasi Kinerja Perangkat Daerah</b>						<b>80,000,000</b>						<b>55,000,000</b>		
1 02 01 2.01 01	Penyusunan Dokumen Perencanaan Perangkat Daerah	Jumlah Dokumen Perencanaan Perangkat Daerah				3 Dokumen	50,000,000	Kab. Dairi, Sidikalang, Bintang Hulu	Dana Transfer Umum-Dana Alokasi Umum		2. DAIRI SEHAT.	3 Dokumen	25,000,000	Dinas Kesehatan	
1 02 01 2.01 06	Koordinasi dan Penyusunan Laporan Capaian Kinerja dan Ikhtisar Realisasi Kinerja SKPD	Jumlah Laporan Capaian Kinerja dan Ikhtisar Realisasi Kinerja SKPD dan Laporan Hasil Koordinasi Penyusunan Laporan Capaian Kinerja dan Ikhtisar Realisasi Kinerja SKPD				5 Laporan	30,000,000	Kab. Dairi, Sidikalang, Bintang Hulu	Dana Transfer Umum-Dana Alokasi Umum		2. DAIRI SEHAT.	5 Laporan	30,000,000	Dinas Kesehatan	
1 02 01 2.02	<b>Administrasi Keuangan Perangkat Daerah</b>						<b>73,354,283,716</b>						<b>73,354,283,716</b>		
1 02 01 2.02 01	Penyediaan Gaji dan Tunjangan ASN	Jumlah Orang yang Menerima Gaji dan Tunjangan ASN				932 Orang/bulan	73,354,283,716	Kab. Dairi, Sidikalang, Bintang Hulu	Dana Transfer Umum-Dana Alokasi Umum		2. DAIRI SEHAT.	932 Orang/bulan	73,354,283,716	Dinas Kesehatan	
1 02 01 2.05	<b>Administrasi Kepegawaian Perangkat Daerah</b>						<b>250,000,000</b>						<b>300,000,000</b>		
1 02 01 2.05 09	Pendidikan dan Pelatihan Pegawai Berdasarkan Tugas dan Fungsi	Jumlah ASN yang dilakukan peningkatan Softskill dan hardskill				50 orang	250,000,000	Kab. Dairi, Sidikalang, Bintang Hulu	Dana Transfer Umum-Dana Alokasi Umum		2. DAIRI SEHAT.	50 orang	300,000,000	Dinas Kesehatan	
1 02 01 2.06	<b>Administrasi Umum Perangkat Daerah</b>						<b>740,000,000</b>						<b>810,000,000</b>		
1 02 01 2.06 01	Penyediaan Komponen Instalasi Listrik/Penerangan Bangunan Kantor	Jumlah Paket Komponen Instalasi Listrik/Penerangan Bangunan Kantor yang Disediakan				1 Paket	30,000,000	Kab. Dairi, Sidikalang, Bintang Hulu			2. DAIRI SEHAT.	1 Paket	33,000,000	Dinas Kesehatan	



**Penetapan Rencana Kerja Pemerintah Daerah (RKPD)  
Kabupaten Dairi  
Tahun 2023**

Kode	Urusan/ Bidang Urusan/ Program/ Kegiatan/ Sub Kegiatan	Indikator Program/ Kegiatan/ Sub Kegiatan	Target Akhir Periode RPJMD	Realisasi Capaian RKPD Tahun 2021	Prakiraan Capaian Target RKPD Tahun 2022	Capaian Kinerja dan Kerangka Pendanaan						Kelompok Sasaran	Prakiraan Maju Rencana Tahun 2024		Perangkat Daerah Penanggung Jawab
						Target 2023	Pagu Indikatif	Lokasi	Sumber Dana	Prioritas			Target	Pagu Indikatif	
										Nasional	Daerah				
1 02 01 2.06 02	Penyediaan Peralatan dan Perlengkapan Kantor	Jumlah Paket Peralatan dan Perlengkapan Kantor yang Disediakan				1 Paket	100,000,000	Kab. Dairi, Sidikalang, Bintang Hulu	Dana Transfer Umum-Dana Alokasi Umum		2. DAIRI SEHAT.		1 Paket	120,000,000	Dinas Kesehatan
1 02 01 2.06 05	Penyediaan Barang Cetak dan Penggandaan	Jumlah Paket Barang Cetak dan Penggandaan yang Disediakan				2 Paket	190,000,000	Kab. Dairi, Sidikalang, Bintang Hulu	Dana Transfer Umum-Dana Alokasi Umum		2. DAIRI SEHAT.		2 Paket	190,000,000	Dinas Kesehatan
1 02 01 2.06 06	Penyediaan Bahan Bacaan dan Peraturan Perundang-undangan	Jumlah Dokumen Bahan Bacaan dan Peraturan Perundang-Undangan yang Disediakan				12 Dokumen	20,000,000	Kab. Dairi, Sidikalang, Bintang Hulu	Dana Transfer Umum-Dana Alokasi Umum		2. DAIRI SEHAT.		12 Dokumen	27,000,000	Dinas Kesehatan
1 02 01 2.06 09	Penyelenggaraan Rapat Koordinasi dan Konsultasi SKPD	Jumlah Laporan Penyelenggaraan Rapat Koordinasi dan Konsultasi SKPD				12 Laporan	400,000,000	Kab. Dairi, Semua Kecamatan, Semua Kelurahan	Dana Transfer Umum-Dana Alokasi Umum		2. DAIRI SEHAT.		12 Laporan	440,000,000	Dinas Kesehatan
<b>1 02 01 2.08</b>	<b>Penyediaan Jasa Penunjang Urusan Pemerintahan Daerah</b>						<b>2,576,000,000</b>							<b>3,830,800,000</b>	
1 02 01 2.08 01	Penyediaan Jasa Surat Menyurat	Jumlah Laporan Penyediaan Jasa Surat Menyurat				1 Laporan	16,000,000	Kab. Dairi, Sidikalang, Bintang Hulu	Dana Transfer Umum-Dana Alokasi Umum		2. DAIRI SEHAT.		1 Laporan	17,600,000	Dinas Kesehatan
1 02 01 2.08 02	Penyediaan Jasa Komunikasi, Sumber Daya Air dan Listrik	Jumlah Laporan Penyediaan Jasa Komunikasi, Sumber Daya Air dan Listrik yang Disediakan				1 Laporan	60,000,000	Kab. Dairi, Sidikalang, Bintang Hulu	Dana Transfer Umum-Dana Alokasi Umum		2. DAIRI SEHAT.		1 Laporan	38,000,000	Dinas Kesehatan
1 02 01 2.08 04	Penyediaan Jasa Pelayanan Umum Kantor	Jumlah Laporan Penyediaan Jasa Pelayanan Umum Kantor yang Disediakan				1 Laporan	2,500,000,000	Kab. Dairi, Semua Kecamatan, Semua Kelurahan	Dana Transfer Umum-Dana Alokasi Umum		2. DAIRI SEHAT.		1 Laporan	3,775,200,000	Dinas Kesehatan
<b>1 02 01 2.09</b>	<b>Pemeliharaan Barang Milik Daerah Penunjang Urusan Pemerintahan Daerah</b>						<b>410,000,000</b>							<b>586,000,000</b>	
1 02 01 2.09 02	Penyediaan Jasa Pemeliharaan, Biaya Pemeliharaan, Pajak dan Perizinan Kendaraan Dinas Operasional atau Lapangan	Jumlah Kendaraan Dinas Operasional atau Lapangan yang Dipelihara dan Dibayarkan Pajak dan Perizinannya				21 Unit	260,000,000	Kab. Dairi, Sidikalang, Bintang Hulu	Dana Transfer Umum-Dana Alokasi Umum		2. DAIRI SEHAT.		21 Unit	286,000,000	Dinas Kesehatan
1 02 01 2.09 10	Pemeliharaan/Rehabilitasi Sarana dan Prasarana Gedung Kantor atau Bangunan Lainnya	Jumlah Sarana dan Prasarana Gedung Kantor atau Bangunan Lainnya yang Dipelihara/Direhabilitasi				1 Unit	150,000,000	Kab. Dairi, Sidikalang, Bintang Hulu	Dana Transfer Umum-Dana Alokasi Umum		2. DAIRI SEHAT.		1 Unit	300,000,000	Dinas Kesehatan
<b>1 02 02</b>	<b>PROGRAM PEMENUHAN UPAYA KESEHATAN PERORANGAN DAN UPAYA KESEHATAN MASYARAKAT</b>						<b>13,245,000,000</b>							<b>52,966,520,005</b>	

**Penetapan Rencana Kerja Pemerintah Daerah (RKPD)  
Kabupaten Dairi  
Tahun 2023**

Kode	Urusan/ Bidang Urusan/ Program/ Kegiatan/ Sub Kegiatan	Indikator Program/ Kegiatan/ Sub Kegiatan	Target Akhir Periode RPJMD	Realisasi Capaian RKPD Tahun 2021	Prakiraan Capaian Target RKPD Tahun 2022	Capaian Kinerja dan Kerangka Pendanaan						Kelompok Sasaran	Prakiraan Maju Rencana Tahun 2024		Perangkat Daerah Penanggung Jawab
						Target 2023	Pagu Indikatif	Lokasi	Sumber Dana	Prioritas			Target	Pagu Indikatif	
										Nasional	Daerah				
1 02 02 2.01	Penyediaan Fasilitas Pelayanan Kesehatan untuk UKM dan UKP Kewenangan Daerah Kabupaten/Kota						2,200,000,000						28,591,500,005		
1 02 02 2.01 03	Pembangunan Fasilitas Kesehatan Lainnya	Jumlah Fasilitas Kesehatan Lainnya yang Dibangun				2 Unit	500,000,000	Kab. Dairi, Tanah Pinem, Semua Kelurahan Kab. Dairi, Parbuluan, Semua Kelurahan	Dana Transfer Umum-Dana Alokasi Umum		2. DAIRI SEHAT.	2 Unit	550,000,000	Dinas Kesehatan	
1 02 02 2.01 10	Rehabilitasi dan Pemeliharaan Fasilitas Kesehatan Lainnya	Jumlah Sarana, Prasarana dan Alat Kesehatan yang Telah Dilakukan Rehabilitasi dan Pemeliharaan oleh Fasilitas Kesehatan Lainnya				12 Unit	1,700,000,000	Kab. Dairi, Sumbul, Semua Kelurahan Kab. Dairi, Silima Pungga Pungga, Semua Kelurahan Kab. Dairi, Siempat Nempu Hilir, Semua Kelurahan Kab. Dairi, Pegagan Hilir, Semua Kelurahan Kab. Dairi, Berampu, Semua Kelurahan	Dana Transfer Umum-Dana Alokasi Umum		2. DAIRI SEHAT.	12 Unit	1,700,000,000	Dinas Kesehatan	
1 02 02 2.02	Penyediaan Layanan Kesehatan untuk UKM dan UKP Rujukan Tingkat Daerah Kabupaten/Kota						10,895,000,000						23,463,020,000		
1 02 02 2.02 01	Pengelolaan Pelayanan Kesehatan Ibu Hamil	Jumlah Ibu Hamil yang Mendapatkan Pelayanan Kesehatan Sesuai Standar				6294 Orang	40,000,000	Kab. Dairi, Semua Kecamatan, Semua Kelurahan	Dana Transfer Umum-Dana Alokasi Umum		2. DAIRI SEHAT.	6294 Orang	90,000,000	Dinas Kesehatan	
1 02 02 2.02 02	Pengelolaan Pelayanan Kesehatan Ibu Bersalin	Jumlah Ibu Bersalin yang Mendapatkan Pelayanan Kesehatan Sesuai Standar				6008 Orang	40,000,000	Kab. Dairi, Semua Kecamatan, Semua Kelurahan	Dana Transfer Umum-Dana Alokasi Umum		2. DAIRI SEHAT.	6008 Orang	60,000,000	Dinas Kesehatan	
1 02 02 2.02 03	Pengelolaan Pelayanan Kesehatan Bayi Baru Lahir	Jumlah Bayi Baru Lahir yang Mendapatkan Pelayanan Kesehatan Sesuai Standar				5722 Orang	40,000,000	Kab. Dairi, Semua Kecamatan, Semua Kelurahan	Dana Transfer Umum-Dana Alokasi Umum		2. DAIRI SEHAT.	5722 Orang	110,000,000	Dinas Kesehatan	

**Penetapan Rencana Kerja Pemerintah Daerah (RKPD)  
Kabupaten Dairi  
Tahun 2023**

Kode	Urusan/ Bidang Urusan/ Program/ Kegiatan/ Sub Kegiatan	Indikator Program/ Kegiatan/ Sub Kegiatan	Target Akhir Periode RPJMD	Realisasi Capaian RKPD Tahun 2021	Prakiraan Capaian Target RKPD Tahun 2022	Capaian Kinerja dan Kerangka Pendanaan						Kelompok Sasaran	Prakiraan Maju Rencana Tahun 2024		Perangkat Daerah Penanggung Jawab
						Target 2023	Pagu Indikatif	Lokasi	Sumber Dana	Prioritas			Target	Pagu Indikatif	
										Nasional	Daerah				
1 02 02 2.02 04	Pengelolaan Pelayanan Kesehatan Balita	Jumlah Balita yang Mendapatkan Pelayanan Kesehatan Sesuai Standar				27564 orang	40,000,000	Kab. Dairi, Semua Kecamatan, Semua Kelurahan	Dana Transfer Umum-Dana Alokasi Umum		2. DAIRI SEHAT.		27564 orang	85,000,000	Dinas Kesehatan
1 02 02 2.02 05	Pengelolaan Pelayanan Kesehatan pada Usia Pendidikan Dasar	Jumlah Anak Usia Pendidikan Dasar yang Mendapatkan Pelayanan Kesehatan Sesuai Standar				53961 Orang	40,000,000	Kab. Dairi, Semua Kecamatan, Semua Kelurahan	Dana Transfer Umum-Dana Alokasi Umum		2. DAIRI SEHAT.		53961 Orang	66,000,000	Dinas Kesehatan
1 02 02 2.02 06	Pengelolaan Pelayanan Kesehatan pada Usia Produktif	Jumlah Penduduk Usia Produktif yang Mendapatkan Pelayanan Kesehatan Sesuai Standar				164.542 Orang	40,000,000	Kab. Dairi, Semua Kecamatan, Semua Kelurahan	Dana Transfer Umum-Dana Alokasi Umum		2. DAIRI SEHAT.		164.542 Orang	165,000,000	Dinas Kesehatan
1 02 02 2.02 07	Pengelolaan Pelayanan Kesehatan pada Usia Lanjut	Jumlah Penduduk Usia Lanjut yang Mendapatkan Pelayanan Kesehatan Sesuai Standar				34835 Orang	40,000,000	Kab. Dairi, Semua Kecamatan, Semua Kelurahan	Dana Transfer Umum-Dana Alokasi Umum		2. DAIRI SEHAT.		34835 Orang	110,000,000	Dinas Kesehatan
1 02 02 2.02 08	Pengelolaan Pelayanan Kesehatan Penderita Hipertensi	Jumlah Penderita Hipertensi yang Mendapatkan Pelayanan Kesehatan Sesuai Standar				199377 Orang	40,000,000	Kab. Dairi, Semua Kecamatan, Semua Kelurahan	Dana Transfer Umum-Dana Alokasi Umum				199377 Orang	88,000,000	Dinas Kesehatan
1 02 02 2.02 09	Pengelolaan Pelayanan Kesehatan Penderita Diabetes Melitus	Jumlah Penderita Diabetes Melitus yang Mendapatkan Pelayanan Kesehatan Sesuai Standar				1577 Orang	40,000,000	Kab. Dairi, Semua Kecamatan, Semua Kelurahan	Dana Transfer Umum-Dana Alokasi Umum		2. DAIRI SEHAT.		1577 Orang	66,000,000	Dinas Kesehatan
1 02 02 2.02 10	Pengelolaan Pelayanan Kesehatan Orang dengan Gangguan Jiwa Berat	Jumlah Orang yang Mendapatkan Pelayanan Kesehatan Orang dengan Gangguan Jiwa Berat Sesuai Standar				401 Orang	40,000,000	Kab. Dairi, Semua Kecamatan, Semua Kelurahan	Dana Transfer Umum-Dana Alokasi Umum		2. DAIRI SEHAT.		401 Orang	40,000,000	Dinas Kesehatan
1 02 02 2.02 11	Pengelolaan Pelayanan Kesehatan Orang Terduga Tuberkulosis	Jumlah Orang Terduga Menderita Tuberkulosis yang Mendapatkan Pelayanan Sesuai Standar				5964 Orang	40,000,000	Kab. Dairi, Semua Kecamatan, Semua Kelurahan	Dana Transfer Umum-Dana Alokasi Umum				5964 Orang	132,000,000	Dinas Kesehatan
1 02 02 2.02 12	Pengelolaan Pelayanan Kesehatan Orang dengan Risiko Terinfeksi HIV	Jumlah Orang Terduga Menderita HIV yang Mendapatkan Pelayanan Sesuai Standar				5737 Orang	40,000,000	Kab. Dairi, Semua Kecamatan, Semua Kelurahan	Dana Transfer Umum-Dana Alokasi Umum		2. DAIRI SEHAT.		5737 Orang	66,000,000	Dinas Kesehatan
1 02 02 2.02 14	Pengelolaan Pelayanan Kesehatan bagi Penduduk Terdampak Krisis Kesehatan Akibat Bencana dan/atau Berpotensi Bencana	Jumlah Dokumen Hasil Pengelolaan Pelayanan Kesehatan bagi Penduduk Terdampak Krisis Kesehatan Akibat Bencana dan/atau Berpotensi Bencana Sesuai Standar				1 Dokumen	30,000,000	Kab. Dairi, Semua Kecamatan, Semua Kelurahan	Dana Transfer Umum-Dana Alokasi Umum		2. DAIRI SEHAT.		1 Dokumen	165,000,000	Dinas Kesehatan

**Penetapan Rencana Kerja Pemerintah Daerah (RKPD)  
Kabupaten Dairi  
Tahun 2023**

Kode	Urusan/ Bidang Urusan/ Program/ Kegiatan/ Sub Kegiatan	Indikator Program/ Kegiatan/ Sub Kegiatan	Target Akhir Periode RPJMD	Realisasi Capaian RKPD Tahun 2021	Prakiraan Capaian Target RKPD Tahun 2022	Capaian Kinerja dan Kerangka Pendanaan						Kelompok Sasaran	Prakiraan Maju Rencana Tahun 2024		Perangkat Daerah Penanggung Jawab
						Target 2023	Pagu Indikatif	Lokasi	Sumber Dana	Prioritas			Target	Pagu Indikatif	
										Nasional	Daerah				
1 02 02 2.02 15	Pengelolaan Pelayanan Kesehatan Gizi Masyarakat	Jumlah Dokumen Hasil Pengelolaan Pelayanan Kesehatan Gizi Masyarakat				4 Dokumen	405,000,000	Kab. Dairi, Semua Kecamatan, Semua Kelurahan	Dana Transfer Umum-Dana Alokasi Umum		2. DAIRI SEHAT.		4 Dokumen	891,000,000	Dinas Kesehatan
1 02 02 2.02 16	Pengelolaan Pelayanan Kesehatan Kerja dan Olahraga	Jumlah Dokumen Hasil Pengelolaan Pelayanan Kesehatan Kerja dan Olahraga				2 Dokumen	30,000,000	Kab. Dairi, Semua Kecamatan, Semua Kelurahan	Dana Transfer Umum-Dana Alokasi Umum		2. DAIRI SEHAT.		2 Dokumen	55,000,000	Dinas Kesehatan
1 02 02 2.02 17	Pengelolaan Pelayanan Kesehatan Lingkungan	Jumlah Dokumen Hasil Pengelolaan Pelayanan Kesehatan Lingkungan				1 Dokumen	40,000,000	Kab. Dairi, Semua Kecamatan, Semua Kelurahan	Dana Transfer Umum-Dana Alokasi Umum		2. DAIRI SEHAT.		1 Dokumen	60,000,000	Dinas Kesehatan
1 02 02 2.02 18	Pengelolaan Pelayanan Promosi Kesehatan	Jumlah Dokumen Hasil Pengelolaan Pelayanan Promosi Kesehatan				1 Dokumen	40,000,000	Kab. Dairi, Semua Kecamatan, Semua Kelurahan	Dana Transfer Umum-Dana Alokasi Umum		2. DAIRI SEHAT.		1 Dokumen	71,500,000	Dinas Kesehatan
1 02 02 2.02 20	Pengelolaan Surveilans Kesehatan	Jumlah Dokumen Hasil Pengelolaan Surveilans Kesehatan				2 Dokumen	60,000,000	Kab. Dairi, Semua Kecamatan, Semua Kelurahan	Dana Transfer Umum-Dana Alokasi Umum		2. DAIRI SEHAT.		2 Dokumen	132,000,000	Dinas Kesehatan
1 02 02 2.02 23	Pengelolaan Upaya Kesehatan Khusus	Jumlah Dokumen Hasil Pengelolaan Pelayanan Kesehatan Khusus				2 Dokumen	80,000,000	Kab. Dairi, Semua Kecamatan, Semua Kelurahan	Dana Transfer Umum-Dana Alokasi Umum		2. DAIRI SEHAT.		2 Dokumen	220,000,000	Dinas Kesehatan
1 02 02 2.02 25	Pelayanan Kesehatan Penyakit Menular dan Tidak Menular	Jumlah Dokumen Hasil Pelayanan Kesehatan Penyakit Menular dan Tidak Menular				3 Dokumen	60,000,000	Kab. Dairi, Semua Kecamatan, Semua Kelurahan	Dana Transfer Umum-Dana Alokasi Umum		2. DAIRI SEHAT.		3 Dokumen	110,000,000	Dinas Kesehatan
1 02 02 2.02 26	Pengelolaan Jaminan Kesehatan Masyarakat	Jumlah Dokumen Hasil Pengelolaan Jaminan Kesehatan Masyarakat				2 Dokumen	8,000,000,000	Kab. Dairi, Semua Kecamatan, Semua Kelurahan	Dana Transfer Umum-Dana Alokasi Umum		2. DAIRI SEHAT.		2 Dokumen	18,549,520,000	Dinas Kesehatan
1 02 02 2.02 29	Penyelenggaraan Kabupaten/Kota Sehat	Jumlah Dokumen Hasil Penyelenggaraan Kabupaten/Kota Sehat				1 Dokumen	40,000,000	Kab. Dairi, Sidikalang, Semua Kelurahan	Dana Transfer Umum-Dana Alokasi Umum		2. DAIRI SEHAT.		1 Dokumen	0	Dinas Kesehatan
1 02 02 2.02 33	Operasional Pelayanan Puskesmas	Jumlah Dokumen Operasional Pelayanan Puskesmas				1 Dokumen	1,000,000,000	Kab. Dairi, Semua Kecamatan, Semua Kelurahan	Dana Transfer Umum-Dana Alokasi Umum		2. DAIRI SEHAT.		1 Dokumen	1,100,000,000	Dinas Kesehatan
1 02 02 2.02 34	Operasional Pelayanan Fasilitas Kesehatan Lainnya	Jumlah Dokumen Operasional Pelayanan Fasilitas Kesehatan Lainnya				1 Dokumen	250,000,000	Kab. Dairi, Semua Kecamatan, Semua Kelurahan	Dana Transfer Umum-Dana Alokasi Umum		2. DAIRI SEHAT.		1 Dokumen	350,000,000	Dinas Kesehatan

**Penetapan Rencana Kerja Pemerintah Daerah (RKPD)  
Kabupaten Dairi  
Tahun 2023**

Kode	Urusan/ Bidang Urusan/ Program/ Kegiatan/ Sub Kegiatan	Indikator Program/ Kegiatan/ Sub Kegiatan	Target Akhir Periode RPJMD	Realisasi Capaian RKPD Tahun 2021	Prakiraan Capaian Target RKPD Tahun 2022	Capaian Kinerja dan Kerangka Pendanaan						Kelompok Sasaran	Prakiraan Maju Rencana Tahun 2024		Perangkat Daerah Penanggung Jawab
						Target 2023	Pagu Indikatif	Lokasi	Sumber Dana	Prioritas			Target	Pagu Indikatif	
										Nasional	Daerah				
1 02 02 2.02 35	Pelaksanaan Akreditasi Fasilitas Kesehatan di Kabupaten/Kota	Jumlah Fasilitas Kesehatan yang Terakreditasi di Kabupaten/Kota				18 Unit	100,000,000	Kab. Dairi, Semua Kecamatan, Semua Kelurahan	Dana Transfer Umum-Dana Alokasi Umum		2. DAIRI SEHAT.		18 Unit	350,000,000	Dinas Kesehatan
1 02 02 2.02 38	Penyediaan dan Pengelolaan Sistem Penanganan Gawat Darurat Terpadu (SPGDT)	Jumlah Public Safety Center (PSC 119) Tersediaan, Terkelolaan dan Terintegrasi Dengan Rumah Sakit Dalam Satu Sistem Penanganan Gawat Darurat Terpadu (SPGDT)				1 Unit	280,000,000	Kab. Dairi, Sidikalang, Batang Beruh	Dana Transfer Umum-Dana Alokasi Umum		2. DAIRI SEHAT.		1 Unit	280,000,000	Dinas Kesehatan
<b>1 02 02 2.03</b>	<b>Penyelenggaraan Sistem Informasi Kesehatan Secara Terintegrasi</b>						<b>110,000,000</b>							<b>835,000,000</b>	
1 02 02 2.03 01	Pengelolaan Data dan Informasi Kesehatan	Jumlah Dokumen Hasil Pengelolaan Data dan Informasi Kesehatan				1 Dokumen	50,000,000	Kab. Dairi, Sidikalang, Bintang Hulu	Dana Transfer Umum-Dana Alokasi Umum		2. DAIRI SEHAT.		1 Dokumen	50,000,000	Dinas Kesehatan
1 02 02 2.03 02	Pengelolaan Sistem Informasi Kesehatan	Jumlah Dokumen Hasil Pengelolaan Sistem Informasi Kesehatan				1 Dokumen	60,000,000	Kab. Dairi, Sidikalang, Bintang Hulu	Dana Transfer Umum-Dana Alokasi Umum		2. DAIRI SEHAT.		1 Dokumen	70,000,000	Dinas Kesehatan
<b>1 02 02 2.04</b>	<b>Penerbitan Izin Rumah Sakit Kelas C, D dan Fasilitas Pelayanan Kesehatan Tingkat Daerah Kabupaten/Kota</b>						<b>40,000,000</b>							<b>77,000,000</b>	
1 02 02 2.04 03	Peningkatan Mutu Pelayanan Fasilitas Kesehatan	Jumlah Fasilitas Kesehatan yang Dilakukan Pengukuran Indikator Nasional Mutu (INM) Pelayanan kesehatan				18 Unit	40,000,000	Kab. Dairi, Semua Kecamatan, Semua Kelurahan	Dana Transfer Umum-Dana Alokasi Umum		2. DAIRI SEHAT.		18 Unit	77,000,000	Dinas Kesehatan
<b>1 02 03</b>	<b>PROGRAM PENINGKATAN KAPASITAS SUMBER DAYA MANUSIA KESEHATAN</b>						<b>100,000,000</b>							<b>340,000,000</b>	
<b>1 02 03 2.03</b>	<b>Pengembangan Mutu dan Peningkatan Kompetensi Teknis Sumber Daya Manusia Kesehatan Tingkat Daerah Kabupaten/Kota</b>						<b>100,000,000</b>							<b>330,000,000</b>	
1 02 03 2.03 01	Pengembangan Mutu dan Peningkatan Kompetensi Teknis Sumber Daya Manusia Kesehatan Tingkat Daerah Kabupaten/Kota	Jumlah Sumber Daya Manusia Kesehatan Tingkat Daerah Kabupaten/Kota yang Ditingkatkan Mutu dan Kompetensinya				110 Orang	100,000,000	Kab. Dairi, Semua Kecamatan, Semua Kelurahan	Dana Transfer Umum-Dana Alokasi Umum		2. DAIRI SEHAT.		110 Orang	330,000,000	Dinas Kesehatan
<b>1 02 04</b>	<b>PROGRAM SEDIAAN FARMASI, ALAT KESEHATAN DAN MAKANAN MINUMAN</b>						<b>80,000,000</b>							<b>164,000,000</b>	

**Penetapan Rencana Kerja Pemerintah Daerah (RKPD)  
Kabupaten Dairi  
Tahun 2023**

Kode	Urusan/ Bidang Urusan/ Program/ Kegiatan/ Sub Kegiatan	Indikator Program/ Kegiatan/ Sub Kegiatan	Target Akhir Periode RPJMD	Realisasi Capaian RKPD Tahun 2021	Prakiraan Capaian Target RKPD Tahun 2022	Capaian Kinerja dan Kerangka Pendanaan						Kelompok Sasaran	Prakiraan Maju Rencana Tahun 2024		Perangkat Daerah Penanggung Jawab
						Target 2023	Pagu Indikatif	Lokasi	Sumber Dana	Prioritas			Target	Pagu Indikatif	
										Nasional	Daerah				
1 02 04 2.01	<b>Pemberian Izin Apotek, Toko Obat, Toko Alat Kesehatan dan Optikal, Usaha Mikro Obat Tradisional (UMOT)</b>						40,000,000						44,000,000		
1 02 04 2.01 01	Pengendalian dan Pengawasan serta Tindak Lanjut Pengawasan Perizinan Apotek, Toko Obat, Toko Alat Kesehatan, dan Optikal, Usaha Mikro Obat Tradisional (UMOT)	Jumlah Dokumen Hasil Pengendalian dan Pengawasan serta Tindak Lanjut Pengawasan Perizinan Apotek, Toko Obat, Toko Alat Kesehatan, dan Optikal, Usaha Mikro Obat Tradisional (UMOT)				1 Dokumen	40,000,000	Kab. Dairi, Semua Kecamatan, Semua Kelurahan	Dana Transfer Umum-Dana Alokasi Umum		2. DAIRI SEHAT.	1 Dokumen	44,000,000	Dinas Kesehatan	
1 02 04 2.03	<b>Penerbitan Sertifikat Produksi Pangan Industri Rumah Tangga dan Nomor P-IRT sebagai Izin Produksi, untuk Produk Makanan Minuman Tertentu yang Dapat Diproduksi oleh Industri Rumah Tangga</b>						40,000,000						120,000,000		
1 02 04 2.03 01	Pengendalian dan Pengawasan serta Tindak Lanjut Pengawasan Sertifikat Produksi Pangan Industri Rumah Tangga dan Nomor P-IRT sebagai Izin Produksi, untuk Produk Makanan Minuman Tertentu yang Dapat Diproduksi oleh Industri Rumah Tangga	Jumlah Dokumen Hasil Pengendalian dan Pengawasan serta Tindak Lanjut Pengawasan Sertifikat Produksi Pangan Industri Rumah Tangga dan Nomor P-IRT sebagai Izin Produksi, untuk Produk Makanan Minuman Tertentu yang Dapat Diproduksi oleh Industri Rumah Tangga				1 Dokumen	40,000,000	Kab. Dairi, Semua Kecamatan, Semua Kelurahan	Dana Transfer Umum-Dana Alokasi Umum		2. DAIRI SEHAT.	1 Dokumen	120,000,000	Dinas Kesehatan	
1 02 05	<b>PROGRAM PEMBERDAYAAN MASYARAKAT BIDANG KESEHATAN</b>						40,000,000						71,500,000		
1 02 05 2.03	<b>Pengembangan dan Pelaksanaan Upaya Kesehatan Bersumber Daya Masyarakat (UKBM) Tingkat Daerah Kabupaten/Kota</b>						40,000,000						71,500,000		
1 02 05 2.03 01	Bimbingan Teknis dan Supervisi Pengembangan dan Pelaksanaan Upaya Kesehatan Bersumber Daya Masyarakat (UKBM)	Jumlah Dokumen Hasil Bimbingan Teknis dan Supervisi Upaya Kesehatan Bersumber Daya Masyarakat (UKBM)				1 Dokumen	40,000,000	Kab. Dairi, Sidikalang, Bintang Hulu	Dana Transfer Umum-Dana Alokasi Umum		2. DAIRI SEHAT.	1 Dokumen	71,500,000	Dinas Kesehatan	
1	<b>URUSAN PEMERINTAHAN WAJIB YANG BERKAITAN DENGAN PELAYANAN DASAR</b>														
1 02	<b>URUSAN PEMERINTAHAN BIDANG KESEHATAN</b>							<b>14,098,117,943</b>						<b>133,695,878,000</b>	

**Penetapan Rencana Kerja Pemerintah Daerah (RKPD)  
Kabupaten Dairi  
Tahun 2023**

Kode	Urusan/ Bidang Urusan/ Program/ Kegiatan/ Sub Kegiatan	Indikator Program/ Kegiatan/ Sub Kegiatan	Target Akhir Periode RPJMD	Realisasi Capaian RKPD Tahun 2021	Prakiraan Capaian Target RKPD Tahun 2022	Capaian Kinerja dan Kerangka Pendanaan						Kelompok Sasaran	Prakiraan Maju Rencana Tahun 2024		Perangkat Daerah Penanggung Jawab
						Target 2023	Pagu Indikatif	Lokasi	Sumber Dana	Prioritas			Target	Pagu Indikatif	
										Nasional	Daerah				
1 02 01	<b>PROGRAM PENUNJANG URUSAN PEMERINTAHAN DAERAH KABUPATEN/KOTA</b>						<b>849,500,000</b>						<b>789,200,000</b>		
1 02 01 2.06	<b>Administrasi Umum Perangkat Daerah</b>						<b>270,000,000</b>						<b>170,000,000</b>		
1 02 01 2.06 09	Penyelenggaraan Rapat Koordinasi dan Konsultasi SKPD	Penyediaan makanan dan minuman rapat Penyelenggaraan rapat rapatrapat koordinasi dan konsultasi keluar daerah dan dalam daerah				12 Bulan 12 Bulan	270,000,000					12 Bulan 12 Bulan	170,000,000	Dinas Kesehatan	
1 02 01 2.08	<b>Penyediaan Jasa Penunjang Urusan Pemerintahan Daerah</b>						<b>579,500,000</b>						<b>619,200,000</b>		
1 02 01 2.08 02	Penyediaan Jasa Komunikasi, Sumber Daya Air dan Listrik	Jasa komunikasi Jasa listrik Jasa sumber daya air				12 Bulan 12 Bulan 12 Bulan	579,500,000	Kab. Dairi, Sidikalang, Batang Beruh	Dana Transfer Umum-Dana Alokasi Umum		2. DAIRI SEHAT.	12 Bulan 12 Bulan 12 Bulan	619,200,000	Dinas Kesehatan	
1 02 02	<b>PROGRAM PEMENUHAN UPAYA KESEHATAN PERORANGAN DAN UPAYA KESEHATAN MASYARAKAT</b>						<b>68,060,680,000</b>						<b>122,675,288,000</b>		
1 02 02 2.01	<b>Penyediaan Fasilitas Pelayanan Kesehatan untuk UKM dan UKP Kewenangan Daerah Kabupaten/Kota</b>						<b>32,748,180,000</b>						<b>85,550,413,000</b>		
1 02 02 2.01 05	Pengembangan Rumah Sakit	Jumlah Rumah Sakit yang Ditingkatkan Sarana, Prasarana, Alat Kesehatan dan SDM agar Setiap Standar Jenis Pelayanan Rumah Sakit berdasarkan Kelas Rumah Sakit yang Memenuhi Rasio Tempat Tidur Terhadap Jumlah Penduduk Minimal 1:1000 Pembangunan gedung rumah sakit tahap I				0 Unit 1 paket	27,500,000,000	Kab. Dairi, Sidikalang, Batang Beruh	Dana Transfer Umum-Dana Alokasi Umum Dana Transfer Khusus-Dana Alokasi Khusus Fisik		2. DAIRI SEHAT.	0 Unit 1 paket	80,000,000,000	Dinas Kesehatan	
1 02 02 2.01 14	Pengadaan Alat Kesehatan/Alat Penunjang Medik Fasilitas Pelayanan Kesehatan	Pengadaan alat kesehatan/ alat penunjang medik rumah sakit				120 unit	1,360,000,000	Kab. Dairi, Sidikalang, Batang Beruh	Dana Transfer Umum-Dana Alokasi Umum Dana Transfer Khusus-Dana Alokasi Khusus Fisik		2. DAIRI SEHAT.	120 unit	1,600,000,000	Dinas Kesehatan	

**Penetapan Rencana Kerja Pemerintah Daerah (RKPD)  
Kabupaten Dairi  
Tahun 2023**

Kode	Urusan/ Bidang Urusan/ Program/ Kegiatan/ Sub Kegiatan	Indikator Program/ Kegiatan/ Sub Kegiatan	Target Akhir Periode RPJMD	Realisasi Capaian RKPD Tahun 2021	Prakiraan Capaian Target RKPD Tahun 2022	Capaian Kinerja dan Kerangka Pendanaan						Kelompok Sasaran	Prakiraan Maju Rencana Tahun 2024		Perangkat Daerah Penanggung Jawab								
						Target 2023	Pagu Indikatif	Lokasi	Sumber Dana	Prioritas			Target	Pagu Indikatif									
										Nasional	Daerah												
1	02	02	2.01	19	Pemeliharaan Prasarana dan Pendukung Fasilitas Pelayanan Kesehatan	Pemeliharaan rutin/berkala instalasi pengolahan air limbah (IPAL) rumah sakit Penyediaan jasa kebersihan rumah sakit Volume sampah/limbah rumah sakit yang dikelola								12 Bulan 1 kegiatan 21000 kg	3,535,850,000	Kab. Dairi, Sidikalang, Batang Beruh	Dana Transfer Umum-Dana Alokasi Umum		2. DAIRI SEHAT.		12 Bulan 1 kegiatan 21000 kg	3,562,850,000	Dinas Kesehatan
1	02	02	2.01	20	Pemeliharaan Rutin dan Berkala Alat Kesehatan/Alat Penunjang Medik Fasilitas Pelayanan Kesehatan	Kalibrasi alat kesehatan/alat penunjang medik rumah sakit Pemeliharaan rutin/berkala alat kesehatan/alat penunjang medik rumah sakit								100 unit 12 bulan	352,330,000	Kab. Dairi, Sidikalang, Batang Beruh	Dana Transfer Umum-Dana Alokasi Umum		2. DAIRI SEHAT.		100 unit 12 bulan	387,563,000	Dinas Kesehatan
<b>1</b>	<b>02</b>	<b>02</b>	<b>2.02</b>		<b>Penyediaan Layanan Kesehatan untuk UKM dan UKP Rujukan Tingkat Daerah Kabupaten/Kota</b>										<b>35,112,500,000</b>							<b>36,914,875,000</b>	
1	02	02	2.02	14	Pengelolaan Pelayanan Kesehatan bagi Penduduk Terdampak Krisis Kesehatan Akibat Bencana dan/atau Berpotensi Bencana	Pelayanan penanganan Covid-19								1 tahun	935,000,000	Kab. Dairi, Sidikalang, Batang Beruh	Dana Transfer Umum-Dana Alokasi Umum		2. DAIRI SEHAT.		1 tahun	1,028,500,000	Dinas Kesehatan
1	02	02	2.02	32	Operasional Pelayanan Rumah Sakit	Peningkatan mutu pelayanan BLUD								12 bulan	33,127,500,000	Kab. Dairi, Sidikalang, Batang Beruh	Pendapatan dari BLUD		2. DAIRI SEHAT.		12 bulan	34,783,875,000	Dinas Kesehatan
1	02	02	2.02	35	Pelaksanaan Akreditasi Fasilitas Kesehatan di Kabupaten/Kota	Akreditasi rumah sakit								5 Bintang	250,000,000	Kab. Dairi, Sidikalang, Batang Beruh	Dana Transfer Umum-Dana Alokasi Umum		2. DAIRI SEHAT.		5 Bintang	1,102,500,000	Dinas Kesehatan
<b>1</b>	<b>02</b>	<b>02</b>	<b>2.03</b>		<b>Penyelenggaraan Sistem Informasi Kesehatan Secara Terintegrasi</b>										<b>105,000,000</b>							<b>110,250,000</b>	
1	02	02	2.03	02	Pengelolaan Sistem Informasi Kesehatan	Pengelolaan SIM-RS/SIRS								12 Bulan	105,000,000	Kab. Dairi, Sidikalang, Batang Beruh	Dana Transfer Umum-Dana Alokasi Umum		2. DAIRI SEHAT.		12 Bulan	110,250,000	Dinas Kesehatan
<b>1</b>	<b>02</b>	<b>03</b>			<b>PROGRAM PENINGKATAN KAPASITAS SUMBER DAYA MANUSIA KESEHATAN</b>										<b>9,357,767,943</b>							<b>10,331,140,000</b>	
<b>1</b>	<b>02</b>	<b>03</b>	<b>2.02</b>		<b>Perencanaan Kebutuhan dan Pendayagunaan Sumber Daya Manusia Kesehatan untuk UKP dan UKM di Wilayah Kabupaten/Kota</b>										<b>8,907,767,943</b>							<b>9,768,640,000</b>	



**Penetapan Rencana Kerja Pemerintah Daerah (RKPD)  
Kabupaten Dairi  
Tahun 2023**

Kode	Urusan/ Bidang Urusan/ Program/ Kegiatan/ Sub Kegiatan	Indikator Program/ Kegiatan/ Sub Kegiatan	Target Akhir Periode RPJMD	Realisasi Capaian RKPD Tahun 2021	Prakiraan Capaian Target RKPD Tahun 2022	Capaian Kinerja dan Kerangka Pendanaan						Kelompok Sasaran	Prakiraan Maju Rencana Tahun 2024		Perangkat Daerah Penanggung Jawab
						Target 2023	Pagu Indikatif	Lokasi	Sumber Dana	Prioritas			Target	Pagu Indikatif	
										Nasional	Daerah				
1 02 03 2.02 02	Pemenuhan Kebutuhan Sumber Daya Manusia Kesehatan Sesuai Standar	Apoteker Dokter Interensip Dokter Spesialis Dokter Umum Penyediaan tenaga keperawatan, kebidanan, kefarmasian, kesehatan masyarakat, gizi, keteknisian medis, teknis perkantoran, dll Tenaga ahli lainnya				4 Orang 21 Orang 12 Orang 6 Orang 205 Orang 2 Orang	8,907,767,943	Kab. Dairi, Sidikalang, Batang Beruh			2. DAIRI SEHAT. 2. DAIRI SEHAT.		4 Orang 21 Orang 12 Orang 6 Orang 205 Orang 2 Orang	9,768,640,000	Dinas Kesehatan
1 02 03 2.03	<b>Pengembangan Mutu dan Peningkatan Kompetensi Teknis Sumber Daya Manusia Kesehatan Tingkat Daerah Kabupaten/Kota</b>						<b>562,500,000</b>							<b>562,500,000</b>	
1 02 03 2.03 01	Pengembangan Mutu dan Peningkatan Kompetensi Teknis Sumber Daya Manusia Kesehatan Tingkat Daerah Kabupaten/Kota	Kompetensi SDM rumah sakit				125 orang	562,500,000	Kab. Dairi, Sidikalang, Batang Beruh	Dana Transfer Umum-Dana Alokasi Umum		2. DAIRI SEHAT.		125 orang	562,500,000	Dinas Kesehatan
1	<b>URUSAN PEMERINTAHAN WAJIB YANG BERKAITAN DENGAN PELAYANAN DASAR</b>														
1 03	<b>URUSAN PEMERINTAHAN BIDANG PEKERJAAN UMUM DAN PENATAAN RUANG</b>						<b>63,319,536,030</b>							<b>69,970,686,103</b>	
1 03 01	<b>PROGRAM PENUNJANG URUSAN PEMERINTAHAN DAERAH KABUPATEN/KOTA</b>						<b>17,819,536,030</b>							<b>19,045,686,103</b>	
1 03 01 2.01	<b>Perencanaan, Penganggaran, dan Evaluasi Kinerja Perangkat Daerah</b>						<b>100,000,000</b>							<b>110,000,000</b>	
1 03 01 2.01 01	Penyusunan Dokumen Perencanaan Perangkat Daerah	Jumlah Dokumen Perencanaan Perangkat Daerah				1 Dokumen	50,000,000		Dana Transfer Umum-Dana Alokasi Umum		6. Infrastruktur Konektivitas Wilayah.		1 Dokumen	55,000,000	Dinas Pekerjaan Umum dan Tata Ruang
1 03 01 2.01 06	Koordinasi dan Penyusunan Laporan Capaian Kinerja dan Ikhtisar Realisasi Kinerja SKPD	Jumlah Laporan Capaian Kinerja dan Ikhtisar Realisasi Kinerja SKPD dan Laporan Hasil Koordinasi Penyusunan Laporan Capaian Kinerja dan Ikhtisar Realisasi Kinerja SKPD				12 Laporan	50,000,000		Dana Transfer Umum-Dana Alokasi Umum		6. Infrastruktur Konektivitas Wilayah.		12 Laporan	55,000,000	Dinas Pekerjaan Umum dan Tata Ruang
1 03 01 2.02	<b>Administrasi Keuangan Perangkat Daerah</b>						<b>11,684,659,000</b>							<b>12,500,000,000</b>	
1 03 01 2.02 01	Penyediaan Gaji dan Tunjangan ASN	Jumlah Orang yang Menerima Gaji dan Tunjangan ASN				100 Orang/bulan	11,684,659,000		Dana Transfer Umum-Dana Alokasi Umum		6. Infrastruktur Konektivitas Wilayah.		100 Orang/bulan	12,500,000,000	Dinas Pekerjaan Umum dan Tata Ruang
1 03 01 2.05	<b>Administrasi Kepegawaian Perangkat Daerah</b>						<b>150,000,000</b>							<b>165,000,000</b>	

**Penetapan Rencana Kerja Pemerintah Daerah (RKPD)  
Kabupaten Dairi  
Tahun 2023**

Kode	Urusan/ Bidang Urusan/ Program/ Kegiatan/ Sub Kegiatan	Indikator Program/ Kegiatan/ Sub Kegiatan	Target Akhir Periode RPJMD	Realisasi Capaian RKPD Tahun 2021	Prakiraan Capaian Target RKPD Tahun 2022	Capaian Kinerja dan Kerangka Pendanaan						Kelompok Sasaran	Prakiraan Maju Rencana Tahun 2024		Perangkat Daerah Penanggung Jawab
						Target 2023	Pagu Indikatif	Lokasi	Sumber Dana	Prioritas			Target	Pagu Indikatif	
										Nasional	Daerah				
1 03 01 2.05 11	Bimbingan Teknis Implementasi Peraturan Perundang-Undangan	Jumlah Orang yang Mengikuti Bimbingan Teknis Implementasi Peraturan Perundang-Undangan				22 Orang	150,000,000		Dana Transfer Umum-Dana Alokasi Umum		6. Infrastruktur Konektivitas Wilayah.		22 Orang	165,000,000	Dinas Pekerjaan Umum dan Tata Ruang
<b>1 03 01 2.06</b>	<b>Administrasi Umum Perangkat Daerah</b>						<b>835,000,000</b>							<b>859,000,000</b>	
1 03 01 2.06 01	Penyediaan Komponen Instalasi Listrik/Penerangan Bangunan Kantor	Jumlah Paket Komponen Instalasi Listrik/Penerangan Bangunan Kantor yang Disediakan				85 Paket	50,000,000		Dana Transfer Umum-Dana Alokasi Umum		6. Infrastruktur Konektivitas Wilayah.		85 Paket	55,000,000	Dinas Pekerjaan Umum dan Tata Ruang
1 03 01 2.06 02	Penyediaan Peralatan dan Perlengkapan Kantor	Jumlah Paket Peralatan dan Perlengkapan Kantor yang Disediakan				250 Paket	100,000,000		Dana Transfer Umum-Dana Alokasi Umum		6. Infrastruktur Konektivitas Wilayah.		250 Paket	110,000,000	Dinas Pekerjaan Umum dan Tata Ruang
1 03 01 2.06 05	Penyediaan Barang Cetak dan Penggandaan	Jumlah Paket Barang Cetak dan Penggandaan yang Disediakan				2500 Paket	75,000,000		Dana Transfer Umum-Dana Alokasi Umum		6. Infrastruktur Konektivitas Wilayah.		2500 Paket	83,000,000	Dinas Pekerjaan Umum dan Tata Ruang
1 03 01 2.06 06	Penyediaan Bahan Bacaan dan Peraturan Perundang-undangan	Jumlah Dokumen Bahan Bacaan dan Peraturan Perundang-undangan yang Disediakan				36 Dokumen	10,000,000		Dana Transfer Umum-Dana Alokasi Umum		6. Infrastruktur Konektivitas Wilayah.		36 Dokumen	11,000,000	Dinas Pekerjaan Umum dan Tata Ruang
1 03 01 2.06 09	Penyelenggaraan Rapat Koordinasi dan Konsultasi SKPD	Jumlah Laporan Penyelenggaraan Rapat Koordinasi dan Konsultasi SKPD				500 Laporan	600,000,000		Dana Transfer Umum-Dana Alokasi Umum		6. Infrastruktur Konektivitas Wilayah.		500 Laporan	600,000,000	Dinas Pekerjaan Umum dan Tata Ruang
<b>1 03 01 2.07</b>	<b>Pengadaan Barang Milik Daerah Penunjang Urusan Pemerintah Daerah</b>						<b>300,000,000</b>							<b>330,000,000</b>	
1 03 01 2.07 10	Pengadaan Sarana dan Prasarana Gedung Kantor atau Bangunan Lainnya	Jumlah Unit Sarana dan Prasarana Gedung Kantor atau Bangunan Lainnya yang Disediakan				10 Unit	150,000,000		Dana Transfer Umum-Dana Alokasi Umum		6. Infrastruktur Konektivitas Wilayah.		10 Unit	165,000,000	Dinas Pekerjaan Umum dan Tata Ruang
1 03 01 2.07 11	Pengadaan Sarana dan Prasarana Pendukung Gedung Kantor atau Bangunan Lainnya	Jumlah Unit Sarana dan Prasarana Pendukung Gedung Kantor atau Bangunan Lainnya yang Disediakan				10 Unit	150,000,000		Dana Transfer Umum-Dana Alokasi Umum		6. Infrastruktur Konektivitas Wilayah.		10 Unit	165,000,000	Dinas Pekerjaan Umum dan Tata Ruang
<b>1 03 01 2.08</b>	<b>Penyediaan Jasa Penunjang Urusan Pemerintahan Daerah</b>						<b>2,409,423,230</b>							<b>2,581,232,303</b>	
1 03 01 2.08 01	Penyediaan Jasa Surat Menyurat	Jumlah Laporan Penyediaan Jasa Surat Menyurat				25 Laporan	20,000,000		Dana Transfer Umum-Dana Alokasi Umum		6. Infrastruktur Konektivitas Wilayah.		25 Laporan	22,000,000	Dinas Pekerjaan Umum dan Tata Ruang
1 03 01 2.08 02	Penyediaan Jasa Komunikasi, Sumber Daya Air dan Listrik	Jumlah Laporan Penyediaan Jasa Komunikasi, Sumber Daya Air dan Listrik yang Disediakan				36 Laporan	150,000,000		Dana Transfer Umum-Dana Alokasi Umum		6. Infrastruktur Konektivitas Wilayah.		36 Laporan	165,000,000	Dinas Pekerjaan Umum dan Tata Ruang

**Penetapan Rencana Kerja Pemerintah Daerah (RKPD)**

**Kabupaten Dairi**

**Tahun 2023**

Kode	Urusan/ Bidang Urusan/ Program/ Kegiatan/ Sub Kegiatan	Indikator Program/ Kegiatan/ Sub Kegiatan	Target Akhir Periode RPJMD	Realisasi Capaian RKPD Tahun 2021	Prakiraan Capaian Target RKPD Tahun 2022	Capaian Kinerja dan Kerangka Pendanaan						Kelompok Sasaran	Prakiraan Maju Rencana Tahun 2024		Perangkat Daerah Penanggung Jawab
						Target 2023	Pagu Indikatif	Lokasi	Sumber Dana	Prioritas			Target	Pagu Indikatif	
										Nasional	Daerah				
1 03 01 2.08 04	Penyediaan Jasa Pelayanan Umum Kantor	Jumlah Laporan Penyediaan Jasa Pelayanan Umum Kantor yang Disediakan				91 Laporan	2,239,423,230		Dana Transfer Umum-Dana Alokasi Umum		6. Infrastruktur Konektivitas Wilayah.		91 Laporan	2,394,232,303	Dinas Pekerjaan Umum dan Tata Ruang
<b>1 03 01 2.09</b>	<b>Pemeliharaan Barang Milik Daerah Penunjang Urusan Pemerintahan Daerah</b>						<b>2,340,453,800</b>							<b>2,500,453,800</b>	
1 03 01 2.09 01	Penyediaan Jasa Pemeliharaan, Biaya Pemeliharaan, dan Pajak Kendaraan Perorangan Dinas atau Kendaraan Dinas Jabatan	Jumlah Kendaraan Perorangan Dinas atau Kendaraan Dinas Jabatan yang Dipelihara dan Dibayarkan Pajaknya				30 Unit	1,740,453,800		Dana Transfer Umum-Dana Alokasi Umum		6. Infrastruktur Konektivitas Wilayah.		30 Unit	1,840,453,800	Dinas Pekerjaan Umum dan Tata Ruang
1 03 01 2.09 09	Pemeliharaan/Rehabilitasi Gedung Kantor dan Bangunan Lainnya	Jumlah Gedung Kantor dan Bangunan Lainnya yang Dipelihara/Direhabilitasi				3 Unit	500,000,000		Dana Transfer Umum-Dana Alokasi Umum		6. Infrastruktur Konektivitas Wilayah.		3 Unit	550,000,000	Dinas Pekerjaan Umum dan Tata Ruang
1 03 01 2.09 10	Pemeliharaan/Rehabilitasi Sarana dan Prasarana Gedung Kantor atau Bangunan Lainnya	Jumlah Sarana dan Prasarana Gedung Kantor atau Bangunan Lainnya yang Dipelihara/Direhabilitasi				50 Unit	50,000,000		Dana Transfer Umum-Dana Alokasi Umum		6. Infrastruktur Konektivitas Wilayah.		50 Unit	55,000,000	Dinas Pekerjaan Umum dan Tata Ruang
1 03 01 2.09 11	Pemeliharaan/Rehabilitasi Sarana dan Prasarana Pendukung Gedung Kantor atau Bangunan Lainnya	Jumlah Sarana dan Prasarana Pendukung Gedung Kantor atau Bangunan Lainnya yang Dipelihara/Direhabilitasi				50 Unit	50,000,000		Dana Transfer Umum-Dana Alokasi Umum		6. Infrastruktur Konektivitas Wilayah.		50 Unit	55,000,000	Dinas Pekerjaan Umum dan Tata Ruang
<b>1 03 02</b>	<b>PROGRAM PENGELOLAAN SUMBER DAYA AIR (SDA)</b>						<b>4,100,000,000</b>							<b>4,385,000,000</b>	
<b>1 03 02 2.01</b>	<b>Pengelolaan SDA dan Bangunan Pengaman Pantai pada Wilayah Sungai (WS) dalam 1 (Satu) Daerah Kabupaten/Kota</b>						<b>750,000,000</b>							<b>825,000,000</b>	
1 03 02 2.01 04	Penyusunan Pola dan Rencana Pengelolaan SDA WS Kewenangan Kabupaten/Kota	Jumlah Pola dan Rencana Pengelolaan SDA WS Kewenangan Kabupaten/Kota yang Disusun				4 Dokumen	500,000,000		Dana Transfer Umum-Dana Alokasi Umum		6. Infrastruktur Konektivitas Wilayah.		4 Dokumen	550,000,000	Dinas Pekerjaan Umum dan Tata Ruang
1 03 02 2.01 61	Pembinaan dan Pemberdayaan Kelembagaan Pengelolaan SDA Kewenangan Kabupaten/Kota	Jumlah Peserta yang Mengikuti Pembinaan dan Pemberdayaan Kelembagaan Pengelolaan SDA Kewenangan Kabupaten/Kota				53 Orang	250,000,000		Dana Transfer Umum-Dana Alokasi Umum		6. Infrastruktur Konektivitas Wilayah.		53 Orang	275,000,000	Dinas Pekerjaan Umum dan Tata Ruang
<b>1 03 02 2.02</b>	<b>Pengembangan dan Pengelolaan Sistem Irigasi Primer dan Sekunder pada Daerah Irigasi yang Luasnya di Bawah 1000 Ha dalam 1 (Satu) Daerah Kabupaten/Kota</b>						<b>3,350,000,000</b>							<b>3,560,000,000</b>	

**Penetapan Rencana Kerja Pemerintah Daerah (RKPD)  
Kabupaten Dairi  
Tahun 2023**

Kode	Urusan/ Bidang Urusan/ Program/ Kegiatan/ Sub Kegiatan	Indikator Program/ Kegiatan/ Sub Kegiatan	Target Akhir Periode RPJMD	Realisasi Capaian RKPD Tahun 2021	Prakiraan Capaian Target RKPD Tahun 2022	Capaian Kinerja dan Kerangka Pendanaan						Kelompok Sasaran	Prakiraan Maju Rencana Tahun 2024		Perangkat Daerah Penanggung Jawab
						Target 2023	Pagu Indikatif	Lokasi	Sumber Dana	Prioritas			Target	Pagu Indikatif	
										Nasional	Daerah				
1 03 02 2.02 01	Penyusunan Rencana Teknis dan Dokumen Lingkungan Hidup untuk Konstruksi Irigasi dan Rawa	Jumlah Rencana Teknis dan Dokumen Lingkungan Hidup untuk Konstruksi Irigasi dan Rawa yang Tersusun				4 Dokumen	500,000,000		Dana Transfer Umum-Dana Alokasi Umum		6. Infrastruktur Konektivitas Wilayah.		4 Dokumen	550,000,000	Dinas Pekerjaan Umum dan Tata Ruang
1 03 02 2.02 14	Rehabilitasi Jaringan Irigasi Permukaan	Panjang Jaringan Irigasi Permukaan yang Direhabilitasi				2 KM	2,200,000,000		Dana Transfer Umum-Dana Alokasi Umum Dana Transfer Khusus-Dana Alokasi Khusus Fisik		6. Infrastruktur Konektivitas Wilayah.		2 KM	2,300,000,000	Dinas Pekerjaan Umum dan Tata Ruang
1 03 02 2.02 21	Operasi dan Pemeliharaan Jaringan Irigasi Permukaan	Panjang Jaringan Irigasi Permukaan yang Dioperasikan dan Dipelihara				0.5 KM	650,000,000		Dana Transfer Umum-Dana Alokasi Umum		6. Infrastruktur Konektivitas Wilayah.		0.5 KM	710,000,000	Dinas Pekerjaan Umum dan Tata Ruang
1 03 03	<b>PROGRAM PENGELOLAAN DAN PENGEMBANGAN SISTEM PENYEDIAAN AIR MINUM</b>						<b>2,050,000,000</b>							<b>2,255,000,000</b>	
1 03 03 2.01	<b>Pengelolaan dan Pengembangan Sistem Penyediaan Air Minum (SPAM) di Daerah Kabupaten/Kota</b>						<b>2,050,000,000</b>							<b>2,255,000,000</b>	
1 03 03 2.01 01	Penyusunan Rencana, Kebijakan, Strategi dan Teknis SPAM	Jumlah Rencana, Kebijakan, Strategi dan Teknis SPAM yang disusun				2 Dokumen	500,000,000		Dana Transfer Umum-Dana Alokasi Umum		6. Infrastruktur Konektivitas Wilayah.		2 Dokumen	550,000,000	Dinas Pekerjaan Umum dan Tata Ruang
1 03 03 2.01 04	Pembangunan SPAM Jaringan Perpipaan di Kawasan Perdesaan	Jumlah sambungan rumah yang terlayani melalui Kegiatan Padat Karya/SPAM Berbasis Masyarakat				200 SR	1,500,000,000		Dana Transfer Umum-Dana Alokasi Umum		6. Infrastruktur Konektivitas Wilayah.		200 SR	1,650,000,000	Dinas Pekerjaan Umum dan Tata Ruang
1 03 03 2.01 06	Peningkatan SPAM Jaringan Perpipaan di Kawasan Perdesaan	teroptimalisasinya SPAM jaringan Perpipaan di Kawasan Perdesaan				200 SR	50,000,000		Dana Transfer Khusus-Dana Alokasi Khusus Fisik		6. Infrastruktur Konektivitas Wilayah.		200 SR	55,000,000	Dinas Pekerjaan Umum dan Tata Ruang
1 03 05	<b>PROGRAM PENGELOLAAN DAN PENGEMBANGAN SISTEM AIR LIMBAH</b>						<b>1,050,000,000</b>							<b>1,155,000,000</b>	
1 03 05 2.01	<b>Pengelolaan dan Pengembangan Sistem Air Limbah Domestik dalam Daerah Kabupaten/Kota</b>						<b>1,050,000,000</b>							<b>1,155,000,000</b>	
1 03 05 2.01 01	Penyusunan Rencana, Kebijakan, Strategi dan Teknis Sistem Pengelolaan Air Limbah Domestik dalam Daerah Kabupaten/Kota	Jumlah Rencana, Kebijakan, Strategi dan Teknis SPALD dalam Daerah Kabupaten/Kota yang Disusun				2 Dokumen	500,000,000		Dana Transfer Umum-Dana Alokasi Umum		6. Infrastruktur Konektivitas Wilayah.		2 Dokumen	550,000,000	Dinas Pekerjaan Umum dan Tata Ruang

**Penetapan Rencana Kerja Pemerintah Daerah (RKPD)  
Kabupaten Dairi  
Tahun 2023**

Kode	Urusan/ Bidang Urusan/ Program/ Kegiatan/ Sub Kegiatan	Indikator Program/ Kegiatan/ Sub Kegiatan	Target Akhir Periode RPJMD	Realisasi Capaian RKPD Tahun 2021	Prakiraan Capaian Target RKPD Tahun 2022	Capaian Kinerja dan Kerangka Pendanaan						Kelompok Sasaran	Prakiraan Maju Rencana Tahun 2024		Perangkat Daerah Penanggung Jawab
						Target 2023	Pagu Indikatif	Lokasi	Sumber Dana	Prioritas			Target	Pagu Indikatif	
										Nasional	Daerah				
1 03 05 2.01 09	Pengembangan SDM dan Kelembagaan Pengelolaan Air Limbah Domestik	Jumlah Peserta yang Mengikuti Pengembangan SDM dan Kelembagaan Pengelolaan Air Limbah Domestik				150 Orang	500,000,000		Dana Transfer Umum-Dana Alokasi Umum		6. Infrastruktur Konektivitas Wilayah.		150 Orang	550,000,000	Dinas Pekerjaan Umum dan Tata Ruang
1 03 05 2.01 12	Pembangunan/ Penyediaan Sistem Pengelolaan Air Limbah Terpusat Skala Permukiman	Jumlah Rumah Tangga yang Tersambung dengan Sistem Pengelolaan Air Limbah Terpusat Skala Permukiman				200 Rumah Tangga	50,000,000		Dana Transfer Khusus-Dana Alokasi Khusus Fisik		6. Infrastruktur Konektivitas Wilayah.		200 Rumah Tangga	55,000,000	Dinas Pekerjaan Umum dan Tata Ruang
1 03 06	<b>PROGRAM PENGELOLAAN DAN PENGEMBANGAN SISTEM DRAINASE</b>						<b>3,000,000,000</b>							<b>3,300,000,000</b>	
1 03 06 2.01	<b>Pengelolaan dan Pengembangan Sistem Drainase yang Terhubung Langsung dengan Sungai dalam Daerah Kabupaten/Kota</b>						<b>3,000,000,000</b>							<b>3,300,000,000</b>	
1 03 06 2.01 12	Pembangunan Sistem Drainase Lingkungan	Panjang Saluran Drainase Lingkungan yang Dibangun				1500 M	1,500,000,000		Dana Transfer Umum-Dana Alokasi Umum		6. Infrastruktur Konektivitas Wilayah.		1500 M	1,650,000,000	Dinas Pekerjaan Umum dan Tata Ruang
1 03 06 2.01 14	Rehabilitasi Saluran Drainase Lingkungan	Panjang Saluran Drainase Lingkungan yang Dilakukan Rehabilitasi				1000 M	1,000,000,000		Dana Transfer Umum-Dana Alokasi Umum		6. Infrastruktur Konektivitas Wilayah.		1000 M	1,100,000,000	Dinas Pekerjaan Umum dan Tata Ruang
1 03 06 2.01 16	Penyusunan Rencana, Kebijakan, Strategi dan Teknis Sistem Drainase Lingkungan	Jumlah Rencana, Kebijakan, Strategi dan Teknis Sistem Drainase Lingkungan yang Disusun				4 Dokumen	500,000,000		Dana Transfer Umum-Dana Alokasi Umum		6. Infrastruktur Konektivitas Wilayah.		4 Dokumen	550,000,000	Dinas Pekerjaan Umum dan Tata Ruang
1 03 08	<b>PROGRAM PENATAAN BANGUNAN GEDUNG</b>						<b>5,500,000,000</b>							<b>6,050,000,000</b>	
1 03 08 2.01	<b>Penyelenggaraan Bangunan Gedung di Wilayah Daerah Kabupaten/Kota, Pemberian Izin Mendirikan Bangunan (IMB) dan Sertifikat Laik Fungsi Bangunan Gedung</b>						<b>5,500,000,000</b>							<b>6,050,000,000</b>	
1 03 08 2.01 01	Penyelenggaraan Penerbitan Izin Mendirikan Bangunan (IMB), Sertifikat Laik Fungsi (SLF), Peran Tenaga Ahli Bangunan Gedung (TABG), Pendataan Bangunan Gedung, serta Implementasi SIMBG	Jumlah Penyelenggaraan Penerbitan Persyaratan Bangunan Gedung (PBG), Sertifikat Laik Fungsi (SLF), peran Tim Profesi Ahli (TPA), Pendataan Bangunan Gedung, serta Implementasi SIMBG				50 Dokumen	500,000,000		Dana Transfer Umum-Dana Alokasi Umum		6. Infrastruktur Konektivitas Wilayah.		50 Dokumen	550,000,000	Dinas Pekerjaan Umum dan Tata Ruang

**Penetapan Rencana Kerja Pemerintah Daerah (RKPD)  
Kabupaten Dairi  
Tahun 2023**

Kode	Urusan/ Bidang Urusan/ Program/ Kegiatan/ Sub Kegiatan	Indikator Program/ Kegiatan/ Sub Kegiatan	Target Akhir Periode RPJMD	Realisasi Capaian RKPD Tahun 2021	Prakiraan Capaian Target RKPD Tahun 2022	Capaian Kinerja dan Kerangka Pendanaan						Kelompok Sasaran	Prakiraan Maju Rencana Tahun 2024		Perangkat Daerah Penanggung Jawab
						Target 2023	Pagu Indikatif	Lokasi	Sumber Dana	Prioritas			Target	Pagu Indikatif	
										Nasional	Daerah				
1 03 08 2.01 02	Perencanaan, Pembangunan, Pengawasan, dan Pemanfaatan Bangunan Gedung Daerah Kabupaten/Kota	Jumlah Dokumen Perencanaan, Pembangunan, Pengawasan dan Pemanfaatan Bangunan Gedung Daerah Kabupaten/Kota				4 Dokumen	5,000,000,000		Dana Transfer Umum-Dana Alokasi Umum		6. Infrastruktur Konektivitas Wilayah.		4 Dokumen	5,500,000,000	Dinas Pekerjaan Umum dan Tata Ruang
1 03 09	<b>PROGRAM PENATAAN BANGUNAN DAN LINGKUNGANNYA</b>						<b>2,500,000,000</b>							<b>2,750,000,000</b>	
1 03 09 2.01	<b>Penyelenggaraan Penataan Bangunan dan Lingkungannya di Daerah Kabupaten/Kota</b>						<b>2,500,000,000</b>							<b>2,750,000,000</b>	
1 03 09 2.01 01	Penyusunan Rencana, Kebijakan, Strategi dan Teknis Sistem Penataan Bangunan dan Lingkungan di Kabupaten/Kota	Jumlah Dokumen Rencana, Kebijakan, Strategi dan Teknis Sistem Penataan Bangunan dan Lingkungan di Kabupaten/Kota				2 Dokumen	500,000,000		Dana Transfer Umum-Dana Alokasi Umum		6. Infrastruktur Konektivitas Wilayah.		2 Dokumen	550,000,000	Dinas Pekerjaan Umum dan Tata Ruang
1 03 09 2.01 03	Penataan Bangunan dan Lingkungan	Jumlah Penataan Bangunan dan Lingkungan di Kawasan Cagar Budaya dan Tradisional Bersejarah, Kawasan Pariwisata, Kawasan Sistem Perkotaan Nasional dan Kawasan Strategis Lainnya terlaksananya pemasangan baru lampu hias dan lampu jalan				0 Kawasan 120 Titik	1,000,000,000		Dana Transfer Umum-Dana Alokasi Umum		6. Infrastruktur Konektivitas Wilayah.		0 Kawasan 120 Titik	1,100,000,000	Dinas Pekerjaan Umum dan Tata Ruang
1 03 09 2.01 04	Pemeliharaan Bangunan dan Lingkungan	Jumlah Pemeliharaan Bangunan dan Lingkungan di Kawasan Cagar Budaya dan Tradisional Bersejarah, Kawasan Pariwisata, Kawasan Sistem Perkotaan Nasional dan Kawasan Strategis Lainnya				4 Kawasan	1,000,000,000		Dana Transfer Umum-Dana Alokasi Umum		6. Infrastruktur Konektivitas Wilayah.		4 Kawasan	1,100,000,000	Dinas Pekerjaan Umum dan Tata Ruang
1 03 10	<b>PROGRAM PENYELENGGARAAN JALAN</b>						<b>25,000,000,000</b>							<b>27,500,000,000</b>	
1 03 10 2.01	<b>Penyelenggaraan Jalan Kabupaten/Kota</b>						<b>25,000,000,000</b>							<b>27,500,000,000</b>	

**Penetapan Rencana Kerja Pemerintah Daerah (RKPD)  
Kabupaten Dairi  
Tahun 2023**

Kode	Urusan/ Bidang Urusan/ Program/ Kegiatan/ Sub Kegiatan	Indikator Program/ Kegiatan/ Sub Kegiatan	Target Akhir Periode RPJMD	Realisasi Capaian RKPD Tahun 2021	Prakiraan Capaian Target RKPD Tahun 2022	Capaian Kinerja dan Kerangka Pendanaan						Kelompok Sasaran	Prakiraan Maju Rencana Tahun 2024		Perangkat Daerah Penanggung Jawab
						Target 2023	Pagu Indikatif	Lokasi	Sumber Dana	Prioritas			Target	Pagu Indikatif	
										Nasional	Daerah				
1 03 10 2.01 01	Penyusunan Rencana, Kebijakan, dan Strategi Pengembangan Jaringan Jalan serta Perencanaan Teknis Penyelenggaraan Jalan dan Jembatan	Jumlah Dokumen Hasil pelaksanaan Advis dan Layanan Teknis, Kajian Kebijakan, Bantuan Teknis, Bimbingan Teknis, Pengelolaan Pengendalian				2 Dokumen	500,000,000		Dana Transfer Umum-Dana Alokasi Umum		6. Infrastruktur Konektivitas Wilayah.		2 Dokumen	550,000,000	Dinas Pekerjaan Umum dan Tata Ruang
1 03 10 2.01 02	Pembebasan Lahan/Tanah untuk Penyelenggaraan Jalan	Luas Lahan yang Tersedia untuk Penyelenggaraan Jalan				7200 M <sup>2</sup>	2,500,000,000		Dana Transfer Umum-Dana Alokasi Umum		6. Infrastruktur Konektivitas Wilayah.		7200 M <sup>2</sup>	2,750,000,000	Dinas Pekerjaan Umum dan Tata Ruang
1 03 10 2.01 05	Pembangunan Jalan	Panjang Jalan yang Dibangun				5 KM	6,500,000,000		Dana Transfer Umum-Dana Alokasi Umum		6. Infrastruktur Konektivitas Wilayah.		5 KM	7,150,000,000	Dinas Pekerjaan Umum dan Tata Ruang
1 03 10 2.01 08	Rekonstruksi Jalan	Panjang Jalan yang Dilakukan Rekonstruksi Jalan				5 KM	10,000,000,000		Dana Transfer Khusus-Dana Alokasi Khusus Fisik		6. Infrastruktur Konektivitas Wilayah.		5 KM	11,000,000,000	Dinas Pekerjaan Umum dan Tata Ruang
1 03 10 2.01 10	Pemeliharaan Berkala Jalan	Panjang Jalan yang Dilakukan Pemeliharaan Secara Berkala				4 KM	5,000,000,000		Dana Transfer Umum-Dana Alokasi Umum		6. Infrastruktur Konektivitas Wilayah.		4 KM	5,500,000,000	Dinas Pekerjaan Umum dan Tata Ruang
1 03 10 2.01 11	Pemeliharaan Rutin Jalan	Panjang Jalan yang Dilakukan Pemeliharaan Secara Rutin				20 KM	500,000,000		Dana Transfer Umum-Dana Alokasi Umum		6. Infrastruktur Konektivitas Wilayah.		20 KM	550,000,000	Dinas Pekerjaan Umum dan Tata Ruang
<b>1 03 11</b>	<b>PROGRAM PENGEMBANGAN JASA KONSTRUKSI</b>						<b>500,000,000</b>							<b>550,000,000</b>	
<b>1 03 11 2.01</b>	<b>Penyelenggaraan Pelatihan Tenaga Terampil Konstruksi</b>						<b>500,000,000</b>							<b>550,000,000</b>	
1 03 11 2.01 04	Pelaksanaan Pelatihan Tenaga Terampil Konstruksi	Jumlah Tenaga Kerja Konstruksi Kualifikasi Jabatan Operator dan Teknisi atau Analis yang Mengikuti Pelatihan				100 Orang	500,000,000		Dana Transfer Umum-Dana Alokasi Umum		6. Infrastruktur Konektivitas Wilayah.		100 Orang	550,000,000	Dinas Pekerjaan Umum dan Tata Ruang
<b>1 03 12</b>	<b>PROGRAM PENYELENGGARAAN PENATAAN RUANG</b>						<b>1,800,000,000</b>							<b>2,980,000,000</b>	
<b>1 03 12 2.02</b>	<b>Koordinasi dan Sinkronisasi Perencanaan Tata Ruang Daerah Kabupaten/Kota</b>						<b>1,000,000,000</b>							<b>1,100,000,000</b>	
1 03 12 2.02 02	Koordinasi dan Sinkronisasi Penyusunan RRTR Kabupaten/Kota	Jumlah Dokumen Koordinasi dan Sinkronisasi Penyusunan RRTR Kabupaten/Kota				3 Dokumen	1,000,000,000		Dana Transfer Umum-Dana Alokasi Umum		6. Infrastruktur Konektivitas Wilayah.		3 Dokumen	1,100,000,000	Dinas Pekerjaan Umum dan Tata Ruang
<b>1 03 12 2.03</b>	<b>Koordinasi dan Sinkronisasi Pemanfaatan Ruang Daerah Kabupaten/Kota</b>						<b>500,000,000</b>							<b>550,000,000</b>	

**Penetapan Rencana Kerja Pemerintah Daerah (RKPD)  
Kabupaten Dairi  
Tahun 2023**

Kode	Urusan/ Bidang Urusan/ Program/ Kegiatan/ Sub Kegiatan	Indikator Program/ Kegiatan/ Sub Kegiatan	Target Akhir Periode RPJMD	Realisasi Capaian RKPD Tahun 2021	Prakiraan Capaian Target RKPD Tahun 2022	Capaian Kinerja dan Kerangka Pendanaan						Kelompok Sasaran	Prakiraan Maju Rencana Tahun 2024		Perangkat Daerah Penanggung Jawab
						Target 2023	Pagu Indikatif	Lokasi	Sumber Dana	Prioritas			Target	Pagu Indikatif	
										Nasional	Daerah				
1 03 12 2.03 01	Koordinasi dan Sinkronisasi Pemanfaatan Ruang untuk Investasi dan Pembangunan Daerah	Jumlah Dokumen Koordinasi dan Sinkronisasi Pemanfaatan Ruang untuk Investasi dan Pembangunan Daerah				1 Dokumen	500,000,000		Dana Transfer Umum-Dana Alokasi Umum		6. Infrastruktur Konektivitas Wilayah.		1 Dokumen	550,000,000	Dinas Pekerjaan Umum dan Tata Ruang
1 03 12 2.04	<b>Koordinasi dan Sinkronisasi Pengendalian Pemanfaatan Ruang Daerah Kabupaten/Kota</b>						<b>300,000,000</b>							<b>330,000,000</b>	
1 03 12 2.04 04	Koordinasi Pelaksanaan Penataan Ruang	Jumlah Dokumen Koordinasi Pelaksanaan Penataan Ruang				4 Dokumen	300,000,000		Dana Transfer Umum-Dana Alokasi Umum		6. Infrastruktur Konektivitas Wilayah.		4 Dokumen	330,000,000	Dinas Pekerjaan Umum dan Tata Ruang
1 04	<b>URUSAN PEMERINTAHAN BIDANG PERUMAHAN DAN KAWASAN PERMUKIMAN</b>							<b>7,750,000,000</b>						<b>10,320,000,000</b>	
1 04 02	<b>PROGRAM PENGEMBANGAN PERUMAHAN</b>						<b>200,000,000</b>							<b>220,000,000</b>	
1 04 02 2.06	<b>Penerbitan Izin Pembangunan dan Pengembangan Perumahan</b>						<b>200,000,000</b>							<b>220,000,000</b>	
1 04 02 2.06 03	Koordinasi dan Sinkronisasi Pengendalian Pembangunan dan Pengembangan Perumahan	Jumlah Laporan Hasil Koordinasi dan Sinkronisasi Pengendalian Pembangunan dan Pengembangan Perumahan				4 Laporan	200,000,000		Dana Transfer Umum-Dana Alokasi Umum		6. Infrastruktur Konektivitas Wilayah.		4 Laporan	220,000,000	Dinas Pekerjaan Umum dan Tata Ruang
1 04 03	<b>PROGRAM KAWASAN PERMUKIMAN</b>						<b>2,050,000,000</b>							<b>4,050,000,000</b>	
1 04 03 2.01	<b>Penerbitan Izin Pembangunan dan Pengembangan Kawasan Permukiman</b>						<b>300,000,000</b>							<b>330,000,000</b>	
1 04 03 2.01 03	Koordinasi dan Sinkronisasi Pengendalian Pembangunan dan Pengembangan Kawasan Permukiman dan Permukiman Kumuh	Jumlah Laporan Hasil Koordinasi dan Sinkronisasi Pengendalian Pembangunan dan Pengembangan Kawasan Permukiman dan Permukiman Kumuh				4 Laporan	300,000,000		Dana Transfer Umum-Dana Alokasi Umum		6. Infrastruktur Konektivitas Wilayah.		4 Laporan	330,000,000	Dinas Pekerjaan Umum dan Tata Ruang
1 04 03 2.02	<b>Penataan dan Peningkatan Kualitas Kawasan Permukiman Kumuh dengan Luas di Bawah 10 (Sepuluh) Ha</b>						<b>700,000,000</b>							<b>770,000,000</b>	
1 04 03 2.02 02	Penyusunan Rencana Pencegahan dan Peningkatan Kualitas Perumahan Kumuh dan Permukiman Kumuh	Jumlah Dokumen Rencana Pencegahan dan Peningkatan Kualitas Perumahan Kumuh dan Permukiman Kumuh				2 Dokumen	500,000,000		Dana Transfer Umum-Dana Alokasi Umum		6. Infrastruktur Konektivitas Wilayah.		2 Dokumen	550,000,000	Dinas Pekerjaan Umum dan Tata Ruang



**Penetapan Rencana Kerja Pemerintah Daerah (RKPD)  
Kabupaten Dairi  
Tahun 2023**

Kode	Urusan/ Bidang Urusan/ Program/ Kegiatan/ Sub Kegiatan	Indikator Program/ Kegiatan/ Sub Kegiatan	Target Akhir Periode RPJMD	Realisasi Capaian RKPD Tahun 2021	Prakiraan Capaian Target RKPD Tahun 2022	Capaian Kinerja dan Kerangka Pendanaan						Kelompok Sasaran	Prakiraan Maju Rencana Tahun 2024		Perangkat Daerah Penanggung Jawab
						Target 2023	Pagu Indikatif	Lokasi	Sumber Dana	Prioritas			Target	Pagu Indikatif	
										Nasional	Daerah				
1 04 03 2.02 05	Koordinasi dan Sinkronisasi Pengendalian Penataan Pemugaran/Peremajaan Permukiman Kumuh	Jumlah Laporan Hasil Koordinasi dan Sinkronisasi Pengendalian Penataan Pemugaran/Peremajaan Permukiman Kumuh				4 Laporan	200,000,000		Dana Transfer Umum-Dana Alokasi Umum		6. Infrastruktur Konektivitas Wilayah.		4 Laporan	220,000,000	Dinas Pekerjaan Umum dan Tata Ruang
<b>1 04 03 2.03</b>	<b>Peningkatan Kualitas Kawasan Permukiman Kumuh dengan Luas di Bawah 10 (Sepuluh) Ha</b>						<b>1,050,000,000</b>							<b>2,950,000,000</b>	
1 04 03 2.03 02	Perbaikan Rumah Tidak Layak Huni	Jumlah Rumah Tidak Layak Huni yang Diperbaiki				53 Unit Rumah	1,000,000,000		Dana Transfer Umum-Dana Alokasi Umum		6. Infrastruktur Konektivitas Wilayah.		53 Unit Rumah	1,100,000,000	Dinas Pekerjaan Umum dan Tata Ruang
1 04 03 2.03 08	Pembangunan Rumah Baru Layak Huni	Jumlah Rumah Baru Layak Huni yang Dibangun				50 Unit	50,000,000		Dana Transfer Umum-Dana Alokasi Umum		6. Infrastruktur Konektivitas Wilayah.		50 Unit	1,850,000,000	Dinas Pekerjaan Umum dan Tata Ruang
<b>1 04 05</b>	<b>PROGRAM PENINGKATAN PRASARANA, SARANA DAN UTILITAS UMUM (PSU)</b>						<b>5,500,000,000</b>							<b>6,050,000,000</b>	
<b>1 04 05 2.01</b>	<b>Urusan Penyelenggaraan PSU Perumahan</b>						<b>5,500,000,000</b>							<b>6,050,000,000</b>	
1 04 05 2.01 01	Perencanaan Penyediaan PSU Perumahan	Jumlah Dokumen Perencanaan Penyediaan PSU Perumahan				4 Dokumen	500,000,000		Dana Transfer Umum-Dana Alokasi Umum		6. Infrastruktur Konektivitas Wilayah.		4 Dokumen	550,000,000	Dinas Pekerjaan Umum dan Tata Ruang
1 04 05 2.01 02	Penyediaan Prasarana, Sarana, dan Utilitas Umum di Perumahan untuk Menunjang Fungsi Hunian	Jumlah Lokasi Perumahan yang Disediakan Prasarana, Sarana, dan Utilitas Umum yang Menunjang Fungsi Hunian				10 Lokasi	5,000,000,000		Dana Transfer Umum-Dana Alokasi Umum		6. Infrastruktur Konektivitas Wilayah.		10 Lokasi	5,500,000,000	Dinas Pekerjaan Umum dan Tata Ruang
<b>2</b>	<b>URUSAN PEMERINTAHAN WAJIB YANG TIDAK BERKAITAN DENGAN PELAYANAN DASAR</b>														
<b>2 10</b>	<b>URUSAN PEMERINTAHAN BIDANG PERTANAHAN</b>						<b>200,000,000</b>							<b>420,000,000</b>	
<b>2 10 05</b>	<b>PROGRAM PENYELESAIAN KERUGIAN DAN SANTUNAN TANAH UNTUK PEMBANGUNAN</b>						<b>200,000,000</b>							<b>420,000,000</b>	
<b>2 10 05 2.01</b>	<b>Penyelesaian Masalah Ganti Kerugian dan Santunan Tanah untuk Pembangunan oleh Pemerintah Daerah Kabupaten/Kota</b>						<b>200,000,000</b>							<b>420,000,000</b>	
2 10 05 2.01 02	Koordinasi dan Sinkronisasi Penyelesaian Masalah Ganti Kerugian dan Santunan Tanah untuk Pembangunan oleh Pemerintah Daerah Kabupaten/Kota	Jumlah Dokumen Koordinasi dan Sinkronisasi Penyelesaian Masalah Ganti Kerugian dan Santunan Tanah untuk Pembangunan oleh Pemerintah Daerah Kabupaten/Kota				1 Dokumen	200,000,000		Dana Transfer Umum-Dana Alokasi Umum		6. Infrastruktur Konektivitas Wilayah.		1 Dokumen	420,000,000	Dinas Pekerjaan Umum dan Tata Ruang
<b>1</b>	<b>URUSAN PEMERINTAHAN WAJIB YANG BERKAITAN DENGAN PELAYANAN DASAR</b>														

**Penetapan Rencana Kerja Pemerintah Daerah (RKPD)  
Kabupaten Dairi  
Tahun 2023**

Kode	Urusan/ Bidang Urusan/ Program/ Kegiatan/ Sub Kegiatan	Indikator Program/ Kegiatan/ Sub Kegiatan	Target Akhir Periode RPJMD	Realisasi Capaian RKPD Tahun 2021	Prakiraan Capaian Target RKPD Tahun 2022	Capaian Kinerja dan Kerangka Pendanaan					Kelompok Sasaran	Prakiraan Maju Rencana Tahun 2024		Perangkat Daerah Penanggung Jawab	
						Target 2023	Pagu Indikatif	Lokasi	Sumber Dana	Prioritas		Target	Pagu Indikatif		
										Nasional					Daerah
1 05	<b>URUSAN PEMERINTAHAN BIDANG KETENTERAMAN DAN KETERTIBAN UMUM SERTA PERLINDUNGAN MASYARAKAT</b>					8,174,213,018							13,067,879,438		
1 05 01	<b>PROGRAM PENUNJANG URUSAN PEMERINTAHAN DAERAH KABUPATEN/KOTA</b>					6,696,291,618							9,834,379,438		
1 05 01 2.01	<b>Perencanaan, Penganggaran, dan Evaluasi Kinerja Perangkat Daerah</b>					22,544,600							24,200,000		
1 05 01 2.01 01	Penyusunan Dokumen Perencanaan Perangkat Daerah	Jumlah Dokumen Perencanaan Perangkat Daerah				2 Dokumen	11,544,600	Kab. Dairi, Sidikalang, Sidikalang	Dana Transfer Umum-Dana Alokasi Umum		8. Inovasi Pelayanan Publik dan Penataan Penyelenggaraan Sistem Pemerintahan Daerah (DAIRI GERAK CEPAT)		2 Dokumen	12,100,000	Satuan Polisi Pamong Praja
1 05 01 2.01 06	Koordinasi dan Penyusunan Laporan Capaian Kinerja dan Ikhtisar Realisasi Kinerja SKPD	Jumlah Laporan Capaian Kinerja dan Ikhtisar Realisasi Kinerja SKPD dan Laporan Hasil Koordinasi Penyusunan Laporan Capaian Kinerja dan Ikhtisar Realisasi Kinerja SKPD				7 Laporan	11,000,000	Kab. Dairi, Sidikalang, Sidikalang	Dana Transfer Umum-Dana Alokasi Umum		8. Inovasi Pelayanan Publik dan Penataan Penyelenggaraan Sistem Pemerintahan Daerah (DAIRI GERAK CEPAT)		7 Laporan	12,100,000	Satuan Polisi Pamong Praja
1 05 01 2.02	<b>Administrasi Keuangan Perangkat Daerah</b>					3,174,213,098							3,840,797,750		
1 05 01 2.02 01	Penyediaan Gaji dan Tunjangan ASN	Jumlah Orang yang Menerima Gaji dan Tunjangan ASN				32 Orang/bulan	3,174,213,098	Kab. Dairi, Sidikalang, Sidikalang	Dana Transfer Umum-Dana Alokasi Umum		8. Inovasi Pelayanan Publik dan Penataan Penyelenggaraan Sistem Pemerintahan Daerah (DAIRI GERAK CEPAT)		32 Orang/bulan	3,840,797,750	Satuan Polisi Pamong Praja
1 05 01 2.05	<b>Administrasi Kepegawaian Perangkat Daerah</b>					286,410,000							213,940,100		
1 05 01 2.05 02	Pengadaan Pakaian Dinas beserta Atribut Kelengkapannya	Jumlah Paket Pakaian Dinas beserta Atribut Kelengkapan				128 Paket	244,410,000	Kab. Dairi, Sidikalang, Sidikalang	Dana Transfer Umum-Dana Alokasi Umum		8. Inovasi Pelayanan Publik dan Penataan Penyelenggaraan Sistem Pemerintahan Daerah (DAIRI GERAK CEPAT)		128 Paket	177,640,100	Satuan Polisi Pamong Praja
1 05 01 2.05 11	Bimbingan Teknis Implementasi Peraturan Perundang-Undangan	Jumlah Orang yang Mengikuti Bimbingan Teknis Implementasi Peraturan Perundang-Undangan				5 Orang	42,000,000	Kab. Dairi, Semua Kecamatan, Semua Kelurahan	Dana Transfer Umum-Dana Alokasi Umum		8. Inovasi Pelayanan Publik dan Penataan Penyelenggaraan Sistem Pemerintahan Daerah (DAIRI GERAK CEPAT)		5 Orang	36,300,000	Satuan Polisi Pamong Praja
1 05 01 2.06	<b>Administrasi Umum Perangkat Daerah</b>					615,003,350							623,995,427		

**Penetapan Rencana Kerja Pemerintah Daerah (RKPD)  
Kabupaten Dairi  
Tahun 2023**

Kode	Urusan/ Bidang Urusan/ Program/ Kegiatan/ Sub Kegiatan	Indikator Program/ Kegiatan/ Sub Kegiatan	Target Akhir Periode RPJMD	Realisasi Capaian RKPD Tahun 2021	Prakiraan Capaian Target RKPD Tahun 2022	Capaian Kinerja dan Kerangka Pendanaan						Kelompok Sasaran	Prakiraan Maju Rencana Tahun 2024		Perangkat Daerah Penanggung Jawab
						Target 2023	Pagu Indikatif	Lokasi	Sumber Dana	Prioritas			Target	Pagu Indikatif	
										Nasional	Daerah				
1 05 01 2.06 01	Penyediaan Komponen Instalasi Listrik/Penerangan Bangunan Kantor	Jumlah Paket Komponen Instalasi Listrik/Penerangan Bangunan Kantor yang Disediakan				9 Paket	4,903,700	Kab. Dairi, Sidikalang, Sidikalang	Dana Transfer Umum-Dana Alokasi Umum			9 Paket	5,394,059	Satuan Polisi Pamong Praja	
1 05 01 2.06 02	Penyediaan Peralatan dan Perlengkapan Kantor	Jumlah Paket Peralatan dan Perlengkapan Kantor yang Disediakan				90 Paket	93,200,900	Kab. Dairi, Sidikalang, Sidikalang	Dana Transfer Umum-Dana Alokasi Umum		8. Inovasi Pelayanan Publik dan Penataan Penyelenggaraan Sistem Pemerintahan Daerah (DAIRI GERAK CEPAT)	90 Paket	100,107,414	Satuan Polisi Pamong Praja	
1 05 01 2.06 05	Penyediaan Barang Cetak dan Penggandaan	Jumlah Paket Barang Cetak dan Penggandaan yang Disediakan				5 Paket	7,343,750	Kab. Dairi, Sidikalang, Sidikalang	Dana Transfer Umum-Dana Alokasi Umum		8. Inovasi Pelayanan Publik dan Penataan Penyelenggaraan Sistem Pemerintahan Daerah (DAIRI GERAK CEPAT)	5 Paket	7,948,974	Satuan Polisi Pamong Praja	
1 05 01 2.06 06	Penyediaan Bahan Bacaan dan Peraturan Perundang-undangan	Jumlah Dokumen Bahan Bacaan dan Peraturan Perundang-undangan yang Disediakan				85 Dokumen	9,800,000	Kab. Dairi, Sidikalang, Sidikalang	Dana Transfer Umum-Dana Alokasi Umum		8. Inovasi Pelayanan Publik dan Penataan Penyelenggaraan Sistem Pemerintahan Daerah (DAIRI GERAK CEPAT)	85 Dokumen	9,292,800	Satuan Polisi Pamong Praja	
1 05 01 2.06 09	Penyelenggaraan Rapat Koordinasi dan Konsultasi SKPD	Jumlah Laporan Penyelenggaraan Rapat Koordinasi dan Konsultasi SKPD				250 Laporan	499,755,000	Kab. Dairi, Sidikalang, Sidikalang	Dana Transfer Umum-Dana Alokasi Umum		8. Inovasi Pelayanan Publik dan Penataan Penyelenggaraan Sistem Pemerintahan Daerah (DAIRI GERAK CEPAT)	250 Laporan	501,252,180	Satuan Polisi Pamong Praja	
<b>1 05 01 2.07</b>	<b>Pengadaan Barang Milik Daerah Penunjang Urusan Pemerintah Daerah</b>						<b>33,700,000</b>						<b>1,823,000,000</b>		
1 05 01 2.07 10	Pengadaan Sarana dan Prasarana Gedung Kantor atau Bangunan Lainnya	Jumlah Unit Sarana dan Prasarana Gedung Kantor atau Bangunan Lainnya yang Disediakan				2 Unit	33,700,000	Kab. Dairi, Sidikalang, Sidikalang	Dana Transfer Umum-Dana Alokasi Umum		8. Inovasi Pelayanan Publik dan Penataan Penyelenggaraan Sistem Pemerintahan Daerah (DAIRI GERAK CEPAT)	2 Unit	33,000,000	Satuan Polisi Pamong Praja	
<b>1 05 01 2.08</b>	<b>Penyediaan Jasa Penunjang Urusan Pemerintahan Daerah</b>						<b>2,361,611,027</b>						<b>3,067,661,555</b>		
1 05 01 2.08 02	Penyediaan Jasa Komunikasi, Sumber Daya Air dan Listrik	Jumlah Laporan Penyediaan Jasa Komunikasi, Sumber Daya Air dan Listrik yang Disediakan				12 Laporan	18,800,000	Kab. Dairi, Sidikalang, Sidikalang	Dana Transfer Umum-Dana Alokasi Umum		8. Inovasi Pelayanan Publik dan Penataan Penyelenggaraan Sistem Pemerintahan Daerah (DAIRI GERAK CEPAT)	12 Laporan	19,965,000	Satuan Polisi Pamong Praja	

**Penetapan Rencana Kerja Pemerintah Daerah (RKPD)  
Kabupaten Dairi  
Tahun 2023**

Kode	Urusan/ Bidang Urusan/ Program/ Kegiatan/ Sub Kegiatan	Indikator Program/ Kegiatan/ Sub Kegiatan	Target Akhir Periode RPJMD	Realisasi Capaian RKPD Tahun 2021	Prakiraan Capaian Target RKPD Tahun 2022	Capaian Kinerja dan Kerangka Pendanaan						Kelompok Sasaran	Prakiraan Maju Rencana Tahun 2024		Perangkat Daerah Penanggung Jawab
						Target 2023	Pagu Indikatif	Lokasi	Sumber Dana	Prioritas			Target	Pagu Indikatif	
										Nasional	Daerah				
1 05 01 2.08 04	Penyediaan Jasa Pelayanan Umum Kantor	Jumlah Laporan Penyediaan Jasa Pelayanan Umum Kantor yang Disediakan				12 Laporan	2,342,811,027	Kab. Dairi, Sidikalang, Sidikalang	Dana Transfer Umum-Dana Alokasi Umum		8. Inovasi Pelayanan Publik dan Penataan Penyelenggaraan Sistem Pemerintahan Daerah (DAIRI GERAK CEPAT)		12 Laporan	3,047,696,555	Satuan Polisi Pamong Praja
<b>1 05 01 2.09</b>	<b>Pemeliharaan Barang Milik Daerah Penunjang Urusan Pemerintahan Daerah</b>						<b>202,809,543</b>							<b>240,784,606</b>	
1 05 01 2.09 02	Penyediaan Jasa Pemeliharaan, Biaya Pemeliharaan, Pajak dan Perizinan Kendaraan Dinas Operasional atau Lapangan	Jumlah Kendaraan Dinas Operasional atau Lapangan yang Dipelihara dan Dibayarkan Pajak dan Perizinannya				10 Unit	173,585,543	Kab. Dairi, Sidikalang, Sidikalang	Dana Transfer Umum-Dana Alokasi Umum		8. Inovasi Pelayanan Publik dan Penataan Penyelenggaraan Sistem Pemerintahan Daerah (DAIRI GERAK CEPAT)		10 Unit	210,038,507	Satuan Polisi Pamong Praja
1 05 01 2.09 09	Pemeliharaan/Rehabilitasi Gedung Kantor dan Bangunan Lainnya	Jumlah Gedung Kantor dan Bangunan Lainnya yang Dipelihara/Direhabilitasi				1 Unit	22,854,000	Kab. Dairi, Sidikalang, Sidikalang	Dana Transfer Umum-Dana Alokasi Umum		8. Inovasi Pelayanan Publik dan Penataan Penyelenggaraan Sistem Pemerintahan Daerah (DAIRI GERAK CEPAT)		1 Unit	24,611,400	Satuan Polisi Pamong Praja
1 05 01 2.09 11	Pemeliharaan/Rehabilitasi Sarana dan Prasarana Pendukung Gedung Kantor atau Bangunan Lainnya	Jumlah Sarana dan Prasarana Pendukung Gedung Kantor atau Bangunan Lainnya yang Dipelihara/Direhabilitasi				9 Unit	6,370,000	Kab. Dairi, Sidikalang, Sidikalang	Dana Transfer Umum-Dana Alokasi Umum		8. Inovasi Pelayanan Publik dan Penataan Penyelenggaraan Sistem Pemerintahan Daerah (DAIRI GERAK CEPAT)		9 Unit	6,134,699	Satuan Polisi Pamong Praja
<b>1 05 02</b>	<b>PROGRAM PENINGKATAN KETENTERAMAN DAN KETERTIBAN UMUM</b>						<b>1,477,921,400</b>							<b>3,233,500,000</b>	
<b>1 05 02 2.01</b>	<b>Penanganan Gangguan Ketenteraman dan Ketertiban Umum dalam 1 (Satu) Daerah Kabupaten/Kota</b>						<b>1,211,376,000</b>							<b>2,858,500,000</b>	
1 05 02 2.01 01	Pencegahan Gangguan Ketenteraman dan Ketertiban Umum Melalui Deteksi Dini dan Cegah Dini, Pembinaan dan Penyuluhan, Pelaksanaan Patroli, Pengamanan, dan Pengawasan	Jumlah Kasus Gangguan Ketenteraman dan Ketertiban Umum yang Dicegah Melalui Deteksi Dini dan Cegah Dini, Pembinaan dan Penyuluhan, Pelaksanaan Patroli, Pengamanan, dan Pengawasan				100 Kasus	525,000,000	Kab. Dairi, Semua Kecamatan, Semua Kelurahan	Dana Transfer Umum-Dana Alokasi Umum		8. Inovasi Pelayanan Publik dan Penataan Penyelenggaraan Sistem Pemerintahan Daerah (DAIRI GERAK CEPAT)		100 Kasus	715,000,000	Satuan Polisi Pamong Praja

**Penetapan Rencana Kerja Pemerintah Daerah (RKPD)  
Kabupaten Dairi  
Tahun 2023**

Kode	Urusan/ Bidang Urusan/ Program/ Kegiatan/ Sub Kegiatan	Indikator Program/ Kegiatan/ Sub Kegiatan	Target Akhir Periode RPJMD	Realisasi Capaian RKPD Tahun 2021	Prakiraan Capaian Target RKPD Tahun 2022	Capaian Kinerja dan Kerangka Pendanaan						Kelompok Sasaran	Prakiraan Maju Rencana Tahun 2024		Perangkat Daerah Penanggung Jawab
						Target 2023	Pagu Indikatif	Lokasi	Sumber Dana	Prioritas			Target	Pagu Indikatif	
										Nasional	Daerah				
1 05 02 2.01 04	Pemberdayaan Perlindungan Masyarakat dalam rangka Ketentraman dan Ketertiban Umum	Jumlah Dokumen yang Memuat Hasil Pemberdayaan Perlindungan Masyarakat dalam rangka Ketenteraman dan Ketertiban Umum				1 Dokumen	686,376,000	Kab. Dairi, Semua Kecamatan, Semua Kelurahan	Dana Transfer Umum-Dana Alokasi Umum		8. Inovasi Pelayanan Publik dan Penataan Penyelenggaraan Sistem Pemerintahan Daerah (DAIRI GERAK CEPAT)		1 Dokumen	1,500,000,000	Satuan Polisi Pamong Praja
1 05 02 2.02	<b>Penegakan Peraturan Daerah Kabupaten/Kota dan Peraturan Bupati/Wali Kota</b>						<b>266,545,400</b>							<b>375,000,000</b>	
1 05 02 2.02 03	Penanganan Atas Pelanggaran Peraturan Daerah dan Peraturan Bupati/Wali Kota	Jumlah Laporan Pelaksanaan Penanganan Atas Pelanggaran Peraturan Daerah dan Peraturan Gubernur yang Dapat Ditangani Sesuai SOP				20 Laporan	266,545,400	Kab. Dairi, Semua Kecamatan, Semua Kelurahan	Dana Transfer Umum-Dana Alokasi Umum		8. Inovasi Pelayanan Publik dan Penataan Penyelenggaraan Sistem Pemerintahan Daerah (DAIRI GERAK CEPAT)		20 Laporan	375,000,000	Satuan Polisi Pamong Praja
1	<b>URUSAN PEMERINTAHAN WAJIB YANG BERKAITAN DENGAN PELAYANAN DASAR</b>														
1 05	<b>URUSAN PEMERINTAHAN BIDANG KETENTERAMAN DAN KETERTIBAN UMUM SERTA PERLINDUNGAN MASYARAKAT</b>						<b>13,501,546,549</b>							<b>13,658,463,535</b>	
1 05 01	<b>PROGRAM PENUNJANG URUSAN PEMERINTAHAN DAERAH KABUPATEN/KOTA</b>						<b>10,729,053,089</b>							<b>7,350,000,000</b>	
1 05 01 2.01	<b>Perencanaan, Penggangan, dan Evaluasi Kinerja Perangkat Daerah</b>						<b>40,018,000</b>							<b>50,000,000</b>	
1 05 01 2.01 01	Penyusunan Dokumen Perencanaan Perangkat Daerah	Jumlah Dokumen Perencanaan Perangkat Daerah				1 Dokumen	20,009,000		Dana Transfer Umum-Dana Alokasi Umum		8. Inovasi Pelayanan Publik dan Penataan Penyelenggaraan Sistem Pemerintahan Daerah (DAIRI GERAK CEPAT)		1 Dokumen	25,000,000	Badan Penanggulangan Bencana Daerah
1 05 01 2.01 06	Koordinasi dan Penyusunan Laporan Capaian Kinerja dan Ikhtisar Realisasi Kinerja SKPD	Jumlah Laporan Capaian Kinerja dan Ikhtisar Realisasi Kinerja SKPD dan Laporan Hasil Koordinasi Penyusunan Laporan Capaian Kinerja dan Ikhtisar Realisasi Kinerja SKPD				1 Laporan	20,009,000		Dana Transfer Umum-Dana Alokasi Umum		8. Inovasi Pelayanan Publik dan Penataan Penyelenggaraan Sistem Pemerintahan Daerah (DAIRI GERAK CEPAT)		1 Laporan	25,000,000	Badan Penanggulangan Bencana Daerah
1 05 01 2.02	<b>Administrasi Keuangan Perangkat Daerah</b>						<b>2,412,761,697</b>							<b>2,800,000,000</b>	
1 05 01 2.02 01	Penyediaan Gaji dan Tunjangan ASN	Jumlah Orang yang Menerima Gaji dan Tunjangan ASN				26 Orang/bulan	2,412,761,697		Dana Transfer Umum-Dana Alokasi Umum		8. Inovasi Pelayanan Publik dan Penataan Penyelenggaraan Sistem Pemerintahan Daerah (DAIRI GERAK CEPAT)		26 Orang/bulan	2,800,000,000	Badan Penanggulangan Bencana Daerah

**Penetapan Rencana Kerja Pemerintah Daerah (RKPD)  
Kabupaten Dairi  
Tahun 2023**

Kode	Urusan/ Bidang Urusan/ Program/ Kegiatan/ Sub Kegiatan	Indikator Program/ Kegiatan/ Sub Kegiatan	Target Akhir Periode RPJMD	Realisasi Capaian RKPD Tahun 2021	Prakiraan Capaian Target RKPD Tahun 2022	Capaian Kinerja dan Kerangka Pendanaan						Kelompok Sasaran	Prakiraan Maju Rencana Tahun 2024		Perangkat Daerah Penanggung Jawab
						Target 2023	Pagu Indikatif	Lokasi	Sumber Dana	Prioritas			Target	Pagu Indikatif	
										Nasional	Daerah				
<b>1 05 01 2.06</b>	<b>Administrasi Umum Perangkat Daerah</b>						<b>655,606,600</b>						<b>595,000,000</b>		
1 05 01 2.06 01	Penyediaan Komponen Instalasi Listrik/Penerangan Bangunan Kantor	Jumlah Paket Komponen Instalasi Listrik/Penerangan Bangunan Kantor yang Disediakan				4 Paket	12,036,600		Dana Transfer Umum-Dana Alokasi Umum		8. Inovasi Pelayanan Publik dan Penataan Penyelenggaraan Sistem Pemerintahan Daerah (DAIRI GERAK CEPAT)		4 Paket	25,000,000	Badan Penanggulangan Bencana Daerah
1 05 01 2.06 02	Penyediaan Peralatan dan Perlengkapan Kantor	Jumlah Paket Peralatan dan Perlengkapan Kantor yang Disediakan				4 Paket	76,442,000		Dana Transfer Umum-Dana Alokasi Umum		8. Inovasi Pelayanan Publik dan Penataan Penyelenggaraan Sistem Pemerintahan Daerah (DAIRI GERAK CEPAT)		4 Paket	65,000,000	Badan Penanggulangan Bencana Daerah
1 05 01 2.06 05	Penyediaan Barang Cetak dan Penggandaan	Jumlah Paket Barang Cetak dan Penggandaan yang Disediakan				4 Paket	10,892,000		Dana Transfer Umum-Dana Alokasi Umum		8. Inovasi Pelayanan Publik dan Penataan Penyelenggaraan Sistem Pemerintahan Daerah (DAIRI GERAK CEPAT)		4 Paket	25,000,000	Badan Penanggulangan Bencana Daerah
1 05 01 2.06 06	Penyediaan Bahan Bacaan dan Peraturan Perundang-undangan	Jumlah Dokumen Bahan Bacaan dan Peraturan Perundang-undangan yang Disediakan				1 Dokumen	18,000,000		Dana Transfer Umum-Dana Alokasi Umum		8. Inovasi Pelayanan Publik dan Penataan Penyelenggaraan Sistem Pemerintahan Daerah (DAIRI GERAK CEPAT)		1 Dokumen	30,000,000	Badan Penanggulangan Bencana Daerah
1 05 01 2.06 09	Penyelenggaraan Rapat Koordinasi dan Konsultasi SKPD	Jumlah Laporan Penyelenggaraan Rapat Koordinasi dan Konsultasi SKPD				2 Laporan	538,236,000		Dana Transfer Umum-Dana Alokasi Umum		8. Inovasi Pelayanan Publik dan Penataan Penyelenggaraan Sistem Pemerintahan Daerah (DAIRI GERAK CEPAT)		2 Laporan	450,000,000	Badan Penanggulangan Bencana Daerah
<b>1 05 01 2.07</b>	<b>Pengadaan Barang Milik Daerah Penunjang Urusan Pemerintah Daerah</b>						<b>4,435,510,000</b>						<b>750,000,000</b>		
1 05 01 2.07 02	Pengadaan Kendaraan Dinas Operasional atau Lapangan	Jumlah Unit Kendaraan Dinas Operasional atau Lapangan yang Disediakan				3 Unit	4,278,460,000		Dana Transfer Umum-Dana Alokasi Umum		8. Inovasi Pelayanan Publik dan Penataan Penyelenggaraan Sistem Pemerintahan Daerah (DAIRI GERAK CEPAT)		3 Unit	600,000,000	Badan Penanggulangan Bencana Daerah
1 05 01 2.07 06	Pengadaan Peralatan dan Mesin Lainnya	Jumlah Unit Peralatan dan Mesin Lainnya yang Disediakan				35 Unit	157,050,000		Dana Transfer Umum-Dana Alokasi Umum		8. Inovasi Pelayanan Publik dan Penataan Penyelenggaraan Sistem Pemerintahan Daerah (DAIRI GERAK CEPAT)		35 Unit	150,000,000	Badan Penanggulangan Bencana Daerah

**Penetapan Rencana Kerja Pemerintah Daerah (RKPD)  
Kabupaten Dairi  
Tahun 2023**

Kode	Urusan/ Bidang Urusan/ Program/ Kegiatan/ Sub Kegiatan	Indikator Program/ Kegiatan/ Sub Kegiatan	Target Akhir Periode RPJMD	Realisasi Capaian RKPD Tahun 2021	Prakiraan Capaian Target RKPD Tahun 2022	Capaian Kinerja dan Kerangka Pendanaan						Kelompok Sasaran	Prakiraan Maju Rencana Tahun 2024		Perangkat Daerah Penanggung Jawab
						Target 2023	Pagu Indikatif	Lokasi	Sumber Dana	Prioritas			Target	Pagu Indikatif	
										Nasional	Daerah				
1 05 01 2.08	<b>Penyediaan Jasa Penunjang Urusan Pemerintahan Daerah</b>						2,339,256,632						2,545,000,000		
1 05 01 2.08 02	Penyediaan Jasa Komunikasi, Sumber Daya Air dan Listrik	Jumlah Laporan Penyediaan Jasa Komunikasi, Sumber Daya Air dan Listrik yang Disediakan				1 Laporan	32,000,000		Dana Transfer Umum-Dana Alokasi Umum		8. Inovasi Pelayanan Publik dan Penataan Penyelenggaraan Sistem Pemerintahan Daerah (DAIRI GERAK CEPAT)	1 Laporan	45,000,000	Badan Penanggulangan Bencana Daerah	
1 05 01 2.08 04	Penyediaan Jasa Pelayanan Umum Kantor	Jumlah Laporan Penyediaan Jasa Pelayanan Umum Kantor yang Disediakan				1 Laporan	2,307,256,632		Dana Transfer Umum-Dana Alokasi Umum		8. Inovasi Pelayanan Publik dan Penataan Penyelenggaraan Sistem Pemerintahan Daerah (DAIRI GERAK CEPAT)	1 Laporan	2,500,000,000	Badan Penanggulangan Bencana Daerah	
1 05 01 2.09	<b>Pemeliharaan Barang Milik Daerah Penunjang Urusan Pemerintahan Daerah</b>						845,900,160						610,000,000		
1 05 01 2.09 01	Penyediaan Jasa Pemeliharaan, Biaya Pemeliharaan, dan Pajak Kendaraan Perorangan Dinas atau Kendaraan Dinas Jabatan	Jumlah Kendaraan Perorangan Dinas atau Kendaraan Dinas Jabatan yang Dipelihara dan dibayarkan Pajaknya				2 Unit	44,088,000		Dana Transfer Umum-Dana Alokasi Umum		8. Inovasi Pelayanan Publik dan Penataan Penyelenggaraan Sistem Pemerintahan Daerah (DAIRI GERAK CEPAT)	2 Unit	60,000,000	Badan Penanggulangan Bencana Daerah	
1 05 01 2.09 02	Penyediaan Jasa Pemeliharaan, Biaya Pemeliharaan, Pajak dan Perizinan Kendaraan Dinas Operasional atau Lapangan	Jumlah Kendaraan Dinas Operasional atau Lapangan yang Dipelihara dan dibayarkan Pajak dan Perizinannya				7 Unit	366,927,160		Dana Transfer Umum-Dana Alokasi Umum		8. Inovasi Pelayanan Publik dan Penataan Penyelenggaraan Sistem Pemerintahan Daerah (DAIRI GERAK CEPAT)	7 Unit	400,000,000	Badan Penanggulangan Bencana Daerah	
1 05 01 2.09 09	Pemeliharaan/Rehabilitasi Gedung Kantor dan Bangunan Lainnya	Jumlah Gedung Kantor dan Bangunan Lainnya yang Dipelihara/Direhabilitasi				1 Unit	413,510,000		Dana Transfer Umum-Dana Alokasi Umum		8. Inovasi Pelayanan Publik dan Penataan Penyelenggaraan Sistem Pemerintahan Daerah (DAIRI GERAK CEPAT)	1 Unit	100,000,000	Badan Penanggulangan Bencana Daerah	

**Penetapan Rencana Kerja Pemerintah Daerah (RKPD)  
Kabupaten Dairi  
Tahun 2023**

Kode	Urusan/ Bidang Urusan/ Program/ Kegiatan/ Sub Kegiatan	Indikator Program/ Kegiatan/ Sub Kegiatan	Target Akhir Periode RPJMD	Realisasi Capaian RKPD Tahun 2021	Prakiraan Capaian Target RKPD Tahun 2022	Capaian Kinerja dan Kerangka Pendanaan						Kelompok Sasaran	Prakiraan Maju Rencana Tahun 2024		Perangkat Daerah Penanggung Jawab
						Target 2023	Pagu Indikatif	Lokasi	Sumber Dana	Prioritas			Target	Pagu Indikatif	
										Nasional	Daerah				
1 05 01 2.09 10	Pemeliharaan/Rehabilitasi Sarana dan Prasarana Gedung Kantor atau Bangunan Lainnya	Jumlah Sarana dan Prasarana Gedung Kantor atau Bangunan Lainnya yang Dipelihara/Direhabilitasi				27 Unit	21,375,000		Dana Transfer Umum-Dana Alokasi Umum		8. Inovasi Pelayanan Publik dan Penataan Penyelenggaraan Sistem Pemerintahan Daerah (DAIRI GERAK CEPAT) 8. Inovasi Pelayanan Publik dan Penataan Penyelenggaraan Sistem Pemerintahan Daerah (DAIRI GERAK CEPAT)		27 Unit	50,000,000	Badan Penanggulangan Bencana Daerah
1 05 03	<b>PROGRAM PENANGGULANGAN BENCANA</b>						1,925,438,420							5,186,843,490	
1 05 03 2.01	<b>Pelayanan Informasi Rawan Bencana Kabupaten/Kota</b>						463,754,000							234,655,000	
1 05 03 2.01 01	Penyusunan Kajian Risiko Bencana Kabupaten/Kota	Jumlah Dokumen Kajian Risiko Bencana yang Dilegalisasi				1 Dokumen	261,879,500		Dana Transfer Umum-Dana Alokasi Umum		8. Inovasi Pelayanan Publik dan Penataan Penyelenggaraan Sistem Pemerintahan Daerah (DAIRI GERAK CEPAT)		1 Dokumen	0	Badan Penanggulangan Bencana Daerah
1 05 03 2.01 02	Sosialisasi, Komunikasi, Informasi dan Edukasi (KIE) Rawan Bencana Kabupaten/Kota (Per Jenis Bencana)	Jumlah Orang yang Mendapatkan Sosialisasi, Komunikasi, Informasi dan Edukasi (KIE) Rawan Bencana Kabupaten/Kota Secara Tatap Muka kepada Penduduk yang Tinggal di Daerah Rawan Bencana Sesuai Jenis Ancaman yang Ada di Kawasan Tempat Tinggalnya				500 Orang	201,874,500		Dana Transfer Umum-Dana Alokasi Umum		8. Inovasi Pelayanan Publik dan Penataan Penyelenggaraan Sistem Pemerintahan Daerah (DAIRI GERAK CEPAT) 8. Inovasi Pelayanan Publik dan Penataan Penyelenggaraan Sistem Pemerintahan Daerah (DAIRI GERAK CEPAT)		500 Orang	234,655,000	Badan Penanggulangan Bencana Daerah
1 05 03 2.02	<b>Pelayanan Pencegahan dan Kesiapsiagaan Terhadap Bencana</b>						758,365,500							1,350,000,000	
1 05 03 2.02 01	Penyusunan Rencana Penanggulangan Bencana Kabupaten/Kota	Jumlah Dokumen Rencana Penanggulangan Bencana yang Dilegalisasi				1 Dokumen	275,367,000		Dana Transfer Umum-Dana Alokasi Umum		8. Inovasi Pelayanan Publik dan Penataan Penyelenggaraan Sistem Pemerintahan Daerah (DAIRI GERAK CEPAT)		1 Dokumen	0	Badan Penanggulangan Bencana Daerah



**Penetapan Rencana Kerja Pemerintah Daerah (RKPD)  
Kabupaten Dairi  
Tahun 2023**

Kode	Urusan/ Bidang Urusan/ Program/ Kegiatan/ Sub Kegiatan	Indikator Program/ Kegiatan/ Sub Kegiatan	Target Akhir Periode RPJMD	Realisasi Capaian RKPD Tahun 2021	Prakiraan Capaian Target RKPD Tahun 2022	Capaian Kinerja dan Kerangka Pendanaan						Kelompok Sasaran	Prakiraan Maju Rencana Tahun 2024		Perangkat Daerah Penanggung Jawab
						Target 2023	Pagu Indikatif	Lokasi	Sumber Dana	Prioritas			Target	Pagu Indikatif	
										Nasional	Daerah				
1 05 03 2.02 02	Pelatihan Pencegahan dan Mitigasi Bencana Kabupaten/Kota	Jumlah Warga Negara dan Aparatur yang Mengikuti Pelatihan Pencegahan dan Mitigasi Bencana				300 Orang	232,158,000		Dana Transfer Umum-Dana Alokasi Umum		8. Inovasi Pelayanan Publik dan Penataan Penyelenggaraan Sistem Pemerintahan Daerah (DAIRI GERAK CEPAT)		300 Orang	450,000,000	Badan Penanggulangan Bencana Daerah
1 05 03 2.02 09	Penyusunan Rencana Kontijensi	Jumlah Dokumen Rencana Kontinjensi yang Dilegalisasi				4 Dokumen	175,689,500		Dana Transfer Umum-Dana Alokasi Umum		8. Inovasi Pelayanan Publik dan Penataan Penyelenggaraan Sistem Pemerintahan Daerah (DAIRI GERAK CEPAT)		4 Dokumen	400,000,000	Badan Penanggulangan Bencana Daerah
1 05 03 2.02 10	Gladi Kesiapsiagaan Terhadap Bencana	Jumlah Aparatur dan Warga Negara yang Mengikuti Gladi Kesiapsiagaan				300 Orang	75,151,000		Dana Transfer Umum-Dana Alokasi Umum		8. Inovasi Pelayanan Publik dan Penataan Penyelenggaraan Sistem Pemerintahan Daerah (DAIRI GERAK CEPAT)		300 Orang	200,000,000	Badan Penanggulangan Bencana Daerah
<b>1 05 03 2.03</b>	<b>Pelayanan Penyelamatan dan Evakuasi Korban Bencana</b>						<b>524,268,920</b>							<b>602,188,490</b>	
1 05 03 2.03 02	Respon Cepat Darurat Bencana Kabupaten/Kota	Jumlah Dokumen SK Penetapan Status Darurat Bencana dan SKPDB yang Ditetapkan Paling Lama 1x24 Jam berdasarkan Hasil Dokumen Laporan Kaji Cepat				1 Dokumen	372,968,920		Dana Transfer Umum-Dana Alokasi Umum		8. Inovasi Pelayanan Publik dan Penataan Penyelenggaraan Sistem Pemerintahan Daerah (DAIRI GERAK CEPAT)		1 Dokumen	402,188,490	Badan Penanggulangan Bencana Daerah
1 05 03 2.03 04	Penyediaan Logistik Penyelamatan dan Evakuasi Korban Bencana Kabupaten/Kota	Jumlah Korban Bencana yang Mendapatkan Distribusi Logistik Penyelamatan dan Evakuasi Korban Bencana				50 Orang	151,300,000		Dana Transfer Umum-Dana Alokasi Umum		8. Inovasi Pelayanan Publik dan Penataan Penyelenggaraan Sistem Pemerintahan Daerah (DAIRI GERAK CEPAT)		50 Orang	200,000,000	Badan Penanggulangan Bencana Daerah
<b>1 05 03 2.04</b>	<b>Penataan Sistem Dasar Penanggulangan Bencana</b>						<b>179,050,000</b>							<b>3,000,000,000</b>	
1 05 03 2.04 06	Penanganan Pascabencana Kabupaten/Kota	Jumlah Dokumen Penanganan Pascabencana Kabupaten/Kota Melalui Pengkajian Kebutuhan Pasca Bencana (JITU PASNA) Rencana Rehabilitasi dan Rekonstruksi Pasca Bencana (R3P)				1 Dokumen	179,050,000		Dana Transfer Umum-Dana Alokasi Umum		8. Inovasi Pelayanan Publik dan Penataan Penyelenggaraan Sistem Pemerintahan Daerah (DAIRI GERAK CEPAT)		1 Dokumen	3,000,000,000	Badan Penanggulangan Bencana Daerah

**Penetapan Rencana Kerja Pemerintah Daerah (RKPD)  
Kabupaten Dairi  
Tahun 2023**

Kode	Urusan/ Bidang Urusan/ Program/ Kegiatan/ Sub Kegiatan	Indikator Program/ Kegiatan/ Sub Kegiatan	Target Akhir Periode RPJMD	Realisasi Capaian RKPD Tahun 2021	Prakiraan Capaian Target RKPD Tahun 2022	Capaian Kinerja dan Kerangka Pendanaan						Kelompok Sasaran	Prakiraan Maju Rencana Tahun 2024		Perangkat Daerah Penanggung Jawab
						Target 2023	Pagu Indikatif	Lokasi	Sumber Dana	Prioritas			Target	Pagu Indikatif	
										Nasional	Daerah				
1 05 04	PROGRAM PENCEGAHAN, PENANGGULANGAN, PENYELAMATAN KEBAKARAN DAN PENYELAMATAN NON KEBAKARAN						847,055,040						1,121,620,045		
1 05 04 2.01	Pencegahan, Pengendalian, Pemadaman, Penyelamatan, dan Penanganan Bahan Berbahaya dan Beracun Kebakaran dalam Daerah Kabupaten/Kota						847,055,040						1,121,620,045		
1 05 04 2.01 02	Pemadaman dan Pengendalian Kebakaran dalam Daerah Kabupaten/Kota	Jumlah Laporan Hasil Pelaksanaan Kegiatan Kesiapsiagaan Petugas Piket dan Pemadaman Kebakaran dalam Daerah Kabupaten/Kota				1 Laporan	736,221,940		Dana Transfer Umum-Dana Alokasi Umum		8. Inovasi Pelayanan Publik dan Penataan Penyelenggaraan Sistem Pemerintahan Daerah (DAIRI GERAK CEPAT)	1 Laporan	906,620,045	Badan Penanggulangan Bencana Daerah	
1 05 04 2.01 06	Pengadaan Sarana dan Prasarana Pencegahan, Penanggulangan Kebakaran dan Alat Pelindung Diri	Jumlah Sarana dan Prasarana Untuk Pencegahan dan Penanggulangan Kebakaran dan Alat Pelindung Diri yang Sah dan Legal Sesuai Standar Teknis Terkait				67 Unit	110,833,100		Dana Transfer Umum-Dana Alokasi Umum		8. Inovasi Pelayanan Publik dan Penataan Penyelenggaraan Sistem Pemerintahan Daerah (DAIRI GERAK CEPAT)	67 Unit	215,000,000	Badan Penanggulangan Bencana Daerah	
1	<b>URUSAN PEMERINTAHAN WAJIB YANG BERKAITAN DENGAN PELAYANAN DASAR</b>														
1 06	<b>URUSAN PEMERINTAHAN BIDANG SOSIAL</b>						<b>7,620,379,000</b>							<b>0</b>	
1 06 01	<b>PROGRAM PENUNJANG URUSAN PEMERINTAHAN DAERAH KABUPATEN/KOTA</b>						<b>4,140,379,000</b>							<b>0</b>	
1 06 01 2.01	<b>Perencanaan, Penggangan, dan Evaluasi Kinerja Perangkat Daerah</b>						<b>20,000,000</b>							<b>0</b>	
1 06 01 2.01 01	Penyusunan Dokumen Perencanaan Perangkat Daerah						10,000,000							0	Dinas Sosial
1 06 01 2.01 06	Koordinasi dan Penyusunan Laporan Capaian Kinerja dan Ikhtisar Realisasi Kinerja SKPD						Jumlah Laporan Capaian Kinerja dan Ikhtisar Realisasi Kinerja SKPD dan Laporan Hasil Koordinasi Penyusunan Laporan Capaian Kinerja dan Ikhtisar Realisasi Kinerja SKPD	7 Laporan	10,000,000	Dana Transfer Umum-Dana Alokasi Umum		8. Inovasi Pelayanan Publik dan Penataan Penyelenggaraan Sistem Pemerintahan Daerah (DAIRI GERAK CEPAT)	7 Laporan	0	Dinas Sosial
1 06 01 2.02	<b>Administrasi Keuangan Perangkat Daerah</b>						<b>2,632,670,000</b>							<b>0</b>	

**Penetapan Rencana Kerja Pemerintah Daerah (RKPD)  
Kabupaten Dairi  
Tahun 2023**

Kode	Urusan/ Bidang Urusan/ Program/ Kegiatan/ Sub Kegiatan	Indikator Program/ Kegiatan/ Sub Kegiatan	Target Akhir Periode RPJMD	Realisasi Capaian RKPD Tahun 2021	Prakiraan Capaian Target RKPD Tahun 2022	Capaian Kinerja dan Kerangka Pendanaan						Kelompok Sasaran	Prakiraan Maju Rencana Tahun 2024		Perangkat Daerah Penanggung Jawab
						Target 2023	Pagu Indikatif	Lokasi	Sumber Dana	Prioritas			Target	Pagu Indikatif	
										Nasional	Daerah				
1.06.01.2.02.01	Penyediaan Gaji dan Tunjangan ASN	Jumlah Orang yang Menerima Gaji dan Tunjangan ASN				21 Orang/bulan	2,632,670,000		Dana Transfer Umum-Dana Alokasi Umum		8. Inovasi Pelayanan Publik dan Penataan Penyelenggaraan Sistem Pemerintahan Daerah (DAIRI GERAK CEPAT)		21 Orang/bulan	0	Dinas Sosial
<b>1.06.01.2.06</b>	<b>Administrasi Umum Perangkat Daerah</b>						<b>491,000,000</b>							<b>0</b>	
1.06.01.2.06.01	Penyediaan Komponen Instalasi Listrik/Penerangan Bangunan Kantor	Jumlah Paket Komponen Instalasi Listrik/Penerangan Bangunan Kantor yang Disediakan				2 Paket	20,000,000		Dana Transfer Umum-Dana Alokasi Umum		8. Inovasi Pelayanan Publik dan Penataan Penyelenggaraan Sistem Pemerintahan Daerah (DAIRI GERAK CEPAT)		2 Paket	0	Dinas Sosial
1.06.01.2.06.02	Penyediaan Peralatan dan Perlengkapan Kantor	Jumlah Paket Peralatan dan Perlengkapan Kantor yang Disediakan				2 Paket	85,000,000		Dana Transfer Umum-Dana Alokasi Umum		8. Inovasi Pelayanan Publik dan Penataan Penyelenggaraan Sistem Pemerintahan Daerah (DAIRI GERAK CEPAT)		2 Paket	0	Dinas Sosial
1.06.01.2.06.05	Penyediaan Barang Cetak dan Penggandaan	Jumlah Paket Barang Cetak dan Penggandaan yang Disediakan				1 Paket	20,000,000		Dana Transfer Umum-Dana Alokasi Umum		8. Inovasi Pelayanan Publik dan Penataan Penyelenggaraan Sistem Pemerintahan Daerah (DAIRI GERAK CEPAT)		1 Paket	0	Dinas Sosial
1.06.01.2.06.06	Penyediaan Bahan Bacaan dan Peraturan Perundang-undangan	Jumlah Dokumen Bahan Bacaan dan Peraturan Perundang-undangan yang Disediakan				20 Dokumen	16,000,000		Dana Transfer Umum-Dana Alokasi Umum		8. Inovasi Pelayanan Publik dan Penataan Penyelenggaraan Sistem Pemerintahan Daerah (DAIRI GERAK CEPAT)		20 Dokumen	0	Dinas Sosial
1.06.01.2.06.09	Penyelenggaraan Rapat Koordinasi dan Konsultasi SKPD	Jumlah Laporan Penyelenggaraan Rapat Koordinasi dan Konsultasi SKPD				240 Laporan	350,000,000		Dana Transfer Umum-Dana Alokasi Umum		8. Inovasi Pelayanan Publik dan Penataan Penyelenggaraan Sistem Pemerintahan Daerah (DAIRI GERAK CEPAT)		240 Laporan	0	Dinas Sosial
<b>1.06.01.2.07</b>	<b>Pengadaan Barang Milik Daerah Penunjang Urusan Pemerintah Daerah</b>						<b>613,709,000</b>							<b>0</b>	
1.06.01.2.07.01	Pengadaan Kendaraan Perorangan Dinas atau Kendaraan Dinas Jabatan	Jumlah Unit Kendaraan Perorangan Dinas atau Kendaraan Dinas Jabatan yang Disediakan				1 Unit	513,709,000		Dana Transfer Umum-Dana Alokasi Umum		8. Inovasi Pelayanan Publik dan Penataan Penyelenggaraan Sistem Pemerintahan Daerah (DAIRI GERAK CEPAT)		1 Unit	0	Dinas Sosial

**Penetapan Rencana Kerja Pemerintah Daerah (RKPD)  
Kabupaten Dairi  
Tahun 2023**

Kode	Urusan/ Bidang Urusan/ Program/ Kegiatan/ Sub Kegiatan	Indikator Program/ Kegiatan/ Sub Kegiatan	Target Akhir Periode RPJMD	Realisasi Capaian RKPD Tahun 2021	Prakiraan Capaian Target RKPD Tahun 2022	Capaian Kinerja dan Kerangka Pendanaan						Kelompok Sasaran	Prakiraan Maju Rencana Tahun 2024		Perangkat Daerah Penanggung Jawab
						Target 2023	Pagu Indikatif	Lokasi	Sumber Dana	Prioritas			Target	Pagu Indikatif	
										Nasional	Daerah				
1 06 01 2.07 10	Pengadaan Sarana dan Prasarana Gedung Kantor atau Bangunan Lainnya	Jumlah Unit Sarana dan Prasarana Gedung Kantor atau Bangunan Lainnya yang Disediakan				10 Unit	100,000,000		Dana Transfer Umum-Dana Alokasi Umum		8. Inovasi Pelayanan Publik dan Penataan Penyelenggaraan Sistem Pemerintahan Daerah (DAIRI GERAK CEPAT)		10 Unit	0	Dinas Sosial
<b>1 06 01 2.08</b>	<b>Penyediaan Jasa Penunjang Urusan Pemerintahan Daerah</b>						<b>183,000,000</b>							<b>0</b>	
1 06 01 2.08 02	Penyediaan Jasa Komunikasi, Sumber Daya Air dan Listrik	Jumlah Laporan Penyediaan Jasa Komunikasi, Sumber Daya Air dan Listrik yang Disediakan				24 Laporan	30,000,000		Dana Transfer Umum-Dana Alokasi Umum		8. Inovasi Pelayanan Publik dan Penataan Penyelenggaraan Sistem Pemerintahan Daerah (DAIRI GERAK CEPAT)		24 Laporan	0	Dinas Sosial
1 06 01 2.08 03	Penyediaan Jasa Peralatan dan Perlengkapan Kantor	Jumlah Laporan Penyediaan Jasa Peralatan dan Perlengkapan Kantor yang Disediakan				27 Laporan	20,000,000		Dana Transfer Umum-Dana Alokasi Umum		8. Inovasi Pelayanan Publik dan Penataan Penyelenggaraan Sistem Pemerintahan Daerah (DAIRI GERAK CEPAT)		27 Laporan	0	Dinas Sosial
1 06 01 2.08 04	Penyediaan Jasa Pelayanan Umum Kantor	Jumlah Laporan Penyediaan Jasa Pelayanan Umum Kantor yang Disediakan				6 Laporan	133,000,000		Dana Transfer Umum-Dana Alokasi Umum		8. Inovasi Pelayanan Publik dan Penataan Penyelenggaraan Sistem Pemerintahan Daerah (DAIRI GERAK CEPAT)		6 Laporan	0	Dinas Sosial
<b>1 06 01 2.09</b>	<b>Pemeliharaan Barang Milik Daerah Penunjang Urusan Pemerintahan Daerah</b>						<b>200,000,000</b>							<b>0</b>	
1 06 01 2.09 02	Penyediaan Jasa Pemeliharaan, Biaya Pemeliharaan, Pajak dan Perizinan Kendaraan Dinas Operasional atau Lapangan	Jumlah Kendaraan Dinas Operasional atau Lapangan yang Dipelihara dan Dibayarkan Pajak dan Perizinannya				2 Unit	100,000,000		Dana Transfer Umum-Dana Alokasi Umum		8. Inovasi Pelayanan Publik dan Penataan Penyelenggaraan Sistem Pemerintahan Daerah (DAIRI GERAK CEPAT)		2 Unit	0	Dinas Sosial
1 06 01 2.09 09	Pemeliharaan/Rehabilitasi Gedung Kantor dan Bangunan Lainnya	Jumlah Gedung Kantor dan Bangunan Lainnya yang Dipelihara/Direhabilitasi				2 Unit	100,000,000		Dana Transfer Umum-Dana Alokasi Umum		8. Inovasi Pelayanan Publik dan Penataan Penyelenggaraan Sistem Pemerintahan Daerah (DAIRI GERAK CEPAT)		2 Unit	0	Dinas Sosial
<b>1 06 02</b>	<b>PROGRAM PEMBERDAYAAN SOSIAL</b>						<b>750,000,000</b>							<b>0</b>	
<b>1 06 02 2.01</b>	<b>Pemberdayaan Sosial Komunitas Adat Terpencil (KAT)</b>						<b>150,000,000</b>							<b>0</b>	

**Penetapan Rencana Kerja Pemerintah Daerah (RKPD)  
Kabupaten Dairi  
Tahun 2023**

Kode	Urusan/ Bidang Urusan/ Program/ Kegiatan/ Sub Kegiatan	Indikator Program/ Kegiatan/ Sub Kegiatan	Target Akhir Periode RPJMD	Realisasi Capaian RKPD Tahun 2021	Prakiraan Capaian Target RKPD Tahun 2022	Capaian Kinerja dan Kerangka Pendanaan						Kelompok Sasaran	Prakiraan Maju Rencana Tahun 2024		Perangkat Daerah Penanggung Jawab
						Target 2023	Pagu Indikatif	Lokasi	Sumber Dana	Prioritas			Target	Pagu Indikatif	
										Nasional	Daerah				
1 06 02 2.01 02	Peningkatan Kapasitas dan Pendampingan KAT	Jumlah Keluarga pada KAT yang Meningkatkan Kapasitasnya Kewenangan Kabupaten/Kota				50 Keluarga	150,000,000		Dana Transfer Umum-Dana Alokasi Umum		8. Inovasi Pelayanan Publik dan Penataan Penyelenggaraan Sistem Pemerintahan Daerah (DAIRI GERAK CEPAT)		50 Keluarga	0	Dinas Sosial
1 06 02 2.03	<b>Pengembangan Potensi Sumber Kesejahteraan Sosial Daerah Kabupaten/Kota</b>						<b>600,000,000</b>							<b>0</b>	
1 06 02 2.03 02	Peningkatan Kemampuan Potensi Tenaga Kesejahteraan Sosial Kecamatan Kewenangan Kabupaten/Kota	Jumlah Tenaga Kesejahteraan Sosial Kecamatan Kewenangan Kabupaten/Kota yang Meningkatkan Kapasitasnya Kewenangan Kabupaten/Kota				15 Orang	150,000,000		Dana Transfer Umum-Dana Alokasi Umum		8. Inovasi Pelayanan Publik dan Penataan Penyelenggaraan Sistem Pemerintahan Daerah (DAIRI GERAK CEPAT)		15 Orang	0	Dinas Sosial
1 06 02 2.03 03	Peningkatan Kemampuan Potensi Sumber Kesejahteraan Sosial Keluarga Kewenangan Kabupaten/Kota	Jumlah Keluarga yang Meningkatkan Kapasitasnya Kewenangan Kabupaten/Kota				50 Keluarga	150,000,000		Dana Transfer Umum-Dana Alokasi Umum		8. Inovasi Pelayanan Publik dan Penataan Penyelenggaraan Sistem Pemerintahan Daerah (DAIRI GERAK CEPAT)		50 Keluarga	0	Dinas Sosial
1 06 02 2.03 04	Peningkatan Kemampuan Potensi Sumber Kesejahteraan Sosial Kelembagaan Masyarakat Kewenangan Kabupaten/Kota	Jumlah Lembaga Kesejahteraan Sosial yang Meningkatkan Kapasitasnya Kewenangan Kabupaten/Kota				15 Lembaga	300,000,000		Dana Transfer Umum-Dana Alokasi Umum		8. Inovasi Pelayanan Publik dan Penataan Penyelenggaraan Sistem Pemerintahan Daerah (DAIRI GERAK CEPAT)		15 Lembaga	0	Dinas Sosial
1 06 04	<b>PROGRAM REHABILITASI SOSIAL</b>						<b>630,000,000</b>							<b>0</b>	
1 06 04 2.01	<b>Rehabilitasi Sosial Dasar Penyandang Disabilitas Terlantar, Anak Terlantar, Lanjut Usia Terlantar, serta Gelandangan Pengemis di Luar Panti Sosial</b>						<b>630,000,000</b>							<b>0</b>	
1 06 04 2.01 03	Penyediaan Alat Bantu	Jumlah Orang yang Mendapatkan Alat Bantu dan Alat Bantu Peraga Sesuai kebutuhan Kewenangan Kabupaten/Kota				50 Orang	230,000,000		Dana Transfer Umum-Dana Alokasi Umum		8. Inovasi Pelayanan Publik dan Penataan Penyelenggaraan Sistem Pemerintahan Daerah (DAIRI GERAK CEPAT)		50 Orang	0	Dinas Sosial

**Penetapan Rencana Kerja Pemerintah Daerah (RKPD)  
Kabupaten Dairi  
Tahun 2023**

Kode	Urusan/ Bidang Urusan/ Program/ Kegiatan/ Sub Kegiatan	Indikator Program/ Kegiatan/ Sub Kegiatan	Target Akhir Periode RPJMD	Realisasi Capaian RKPD Tahun 2021	Prakiraan Capaian Target RKPD Tahun 2022	Capaian Kinerja dan Kerangka Pendanaan						Kelompok Sasaran	Prakiraan Maju Rencana Tahun 2024		Perangkat Daerah Penanggung Jawab
						Target 2023	Pagu Indikatif	Lokasi	Sumber Dana	Prioritas			Target	Pagu Indikatif	
										Nasional	Daerah				
1 06 04 2.01 05	Pemberian Bimbingan Fisik, Mental, Spiritual, dan Sosial	Jumlah Peserta Bimbingan Fisik, Mental, Spiritual dan Sosial Kewenangan Kabupaten/Kota				150 Orang	200,000,000		Dana Transfer Umum-Dana Alokasi Umum		8. Inovasi Pelayanan Publik dan Penataan Penyelenggaraan Sistem Pemerintahan Daerah (DAIRI GERAK CEPAT)		150 Orang	0	Dinas Sosial
1 06 04 2.01 07	Fasilitasi Pembuatan Nomor Induk Kependudukan, Akta Kelahiran, Surat Nikah, dan Kartu Identitas Anak	Jumlah Orang yang Terpenuhi Kebutuhan Pembuatan Nomor Induk Kependudukan, Akta Kelahiran, Surat Nikah, dan Kartu Identitas Anak bagi Penyandang Disabilitas Kewenangan Kabupaten/Kota				20 Orang	50,000,000		Dana Transfer Umum-Dana Alokasi Umum		8. Inovasi Pelayanan Publik dan Penataan Penyelenggaraan Sistem Pemerintahan Daerah (DAIRI GERAK CEPAT)		20 Orang	0	Dinas Sosial
1 06 04 2.01 10	Pemberian Layanan Kedaruratan	Jumlah Orang yang Mendapatkan Pelayanan Kedaruratan Kewenangan Kabupaten/Kota				25 Orang	100,000,000		Dana Transfer Umum-Dana Alokasi Umum		8. Inovasi Pelayanan Publik dan Penataan Penyelenggaraan Sistem Pemerintahan Daerah (DAIRI GERAK CEPAT)		25 Orang	0	Dinas Sosial
1 06 04 2.01 12	Pemberian Layanan Rujukan	Jumlah Orang Mendapatkan Layanan Rujukan Kewenangan Kabupaten/Kota				20 Orang	50,000,000		Dana Transfer Umum-Dana Alokasi Umum		8. Inovasi Pelayanan Publik dan Penataan Penyelenggaraan Sistem Pemerintahan Daerah (DAIRI GERAK CEPAT)		20 Orang	0	Dinas Sosial
1 06 05	<b>PROGRAM PERLINDUNGAN DAN JAMINAN SOSIAL</b>						<b>1,600,000,000</b>							<b>0</b>	
1 06 05 2.02	<b>Pengelolaan Data Fakir Miskin Cakupan Daerah Kabupaten/Kota</b>						<b>1,600,000,000</b>							<b>0</b>	
1 06 05 2.02 02	Pengelolaan Data Fakir Miskin Cakupan Daerah Kabupaten/Kota	Jumlah Keluarga yang Mendapatkan Pengentasan Fakir Miskin Kabupaten/Kota				130189 Keluarga	500,000,000		Dana Transfer Umum-Dana Alokasi Umum		8. Inovasi Pelayanan Publik dan Penataan Penyelenggaraan Sistem Pemerintahan Daerah (DAIRI GERAK CEPAT)		130189 Keluarga	0	Dinas Sosial

**Penetapan Rencana Kerja Pemerintah Daerah (RKPD)  
Kabupaten Dairi  
Tahun 2023**

Kode	Urusan/ Bidang Urusan/ Program/ Kegiatan/ Sub Kegiatan	Indikator Program/ Kegiatan/ Sub Kegiatan	Target Akhir Periode RPJMD	Realisasi Capaian RKPD Tahun 2021	Prakiraan Capaian Target RKPD Tahun 2022	Capaian Kinerja dan Kerangka Pendanaan						Kelompok Sasaran	Prakiraan Maju Rencana Tahun 2024		Perangkat Daerah Penanggung Jawab
						Target 2023	Pagu Indikatif	Lokasi	Sumber Dana	Prioritas			Target	Pagu Indikatif	
										Nasional	Daerah				
1 06 05 2.02 03	Fasilitasi Bantuan Sosial Kesejahteraan Keluarga	Jumlah Keluarga Penerima Manfaat (KPM) yang Mendapatkan Bantuan Sosial Kesejahteraan Keluarga Kewenangan Kabupaten/Kota				750 Keluarga	1,100,000,000		Dana Transfer Umum-Dana Alokasi Umum Dana Transfer Umum-Dana Alokasi Umum		8. Inovasi Pelayanan Publik dan Penataan Penyelenggaraan Sistem Pemerintahan Daerah (DAIRI GERAK CEPAT) 8. Inovasi Pelayanan Publik dan Penataan Penyelenggaraan Sistem Pemerintahan Daerah (DAIRI GERAK CEPAT)		750 Keluarga	0	Dinas Sosial
1 06 06	<b>PROGRAM PENANGANAN BENCANA</b>						<b>400,000,000</b>							<b>0</b>	
1 06 06 2.01	<b>Perlindungan Sosial Korban Bencana Alam dan Sosial Kabupaten/Kota</b>						<b>200,000,000</b>							<b>0</b>	
1 06 06 2.01 01	Penyediaan Makanan	Jumlah Orang yang Mendapatkan Permakanan 3x1 Hari dalam Masa Tanggap Darurat (Pengungsian) Kewenangan Kabupaten/Kota				100 Orang	100,000,000		Dana Transfer Umum-Dana Alokasi Umum		8. Inovasi Pelayanan Publik dan Penataan Penyelenggaraan Sistem Pemerintahan Daerah (DAIRI GERAK CEPAT)		100 Orang	0	Dinas Sosial
1 06 06 2.01 02	Penyediaan Sandang	Jumlah Orang yang Mendapatkan Pakaian dan Kelengkapan Lainnya yang Tersedia pada Masa Tanggap Darurat (Pengungsian) dan Pasca Bencana Kewenangan Kabupaten/Kota				100 Orang	100,000,000		Dana Transfer Umum-Dana Alokasi Umum		8. Inovasi Pelayanan Publik dan Penataan Penyelenggaraan Sistem Pemerintahan Daerah (DAIRI GERAK CEPAT)		100 Orang	0	Dinas Sosial
1 06 06 2.02	<b>Penyelenggaraan Pemberdayaan Masyarakat Terhadap Kesiapsiagaan Bencana Kabupaten/Kota</b>						<b>200,000,000</b>							<b>0</b>	
1 06 06 2.02 02	Koordinasi, Sosialisasi dan Pelaksanaan Taruna Siaga Bencana	Jumlah Orang yang Melaksanakan Koordinasi, Sosialisasi dan Pelaksanaan Taruna Siaga Bencana Kewenangan Kabupaten/Kota				22 Orang	200,000,000		Dana Transfer Umum-Dana Alokasi Umum		8. Inovasi Pelayanan Publik dan Penataan Penyelenggaraan Sistem Pemerintahan Daerah (DAIRI GERAK CEPAT)		22 Orang	0	Dinas Sosial
1 06 07	<b>PROGRAM PENGELOLAAN TAMAN MAKAM PAHLAWAN</b>						<b>100,000,000</b>							<b>0</b>	
1 06 07 2.01	<b>Pemeliharaan Taman Makam Pahlawan Nasional Kabupaten/Kota</b>						<b>100,000,000</b>							<b>0</b>	

**Penetapan Rencana Kerja Pemerintah Daerah (RKPD)  
Kabupaten Dairi  
Tahun 2023**

Kode	Urusan/ Bidang Urusan/ Program/ Kegiatan/ Sub Kegiatan	Indikator Program/ Kegiatan/ Sub Kegiatan	Target Akhir Periode RPJMD	Realisasi Capaian RKPD Tahun 2021	Prakiraan Capaian Target RKPD Tahun 2022	Capaian Kinerja dan Kerangka Pendanaan						Kelompok Sasaran	Prakiraan Maju Rencana Tahun 2024		Perangkat Daerah Penanggung Jawab
						Target 2023	Pagu Indikatif	Lokasi	Sumber Dana	Prioritas			Target	Pagu Indikatif	
										Nasional	Daerah				
1 06 07 2.01 02	Pemeliharaan Taman Makam Pahlawan Nasional Kabupaten/Kota	Jumlah Makam yang Terpenuhi Pemeliharannya pada Taman Makam Pahlawan Kabupaten/Kota				1 Makam	100,000,000		Dana Transfer Umum-Dana Alokasi Umum		8. Inovasi Pelayanan Publik dan Penataan Penyelenggaraan Sistem Pemerintahan Daerah (DAIRI GERAK CEPAT)		1 Makam	0	Dinas Sosial
2	<b>URUSAN PEMERINTAHAN WAJIB YANG TIDAK BERKAITAN DENGAN PELAYANAN DASAR</b>														
2 07	<b>URUSAN PEMERINTAHAN BIDANG TENAGA KERJA</b>							<b>1,480,694,160</b>						<b>1,415,227,900</b>	
2 07 02	<b>PROGRAM PERENCANAAN TENAGA KERJA</b>						<b>306,421,500</b>							<b>0</b>	
2 07 02 2.01	<b>Penyusunan Rencana Tenaga Kerja (RTK)</b>						<b>306,421,500</b>							<b>0</b>	
2 07 02 2.01 01	Penyusunan Rencana Tenaga Kerja Makro	Jumlah Dokumen Rencana Tenaga Kerja Makro				1 Dokumen	306,421,500	Kab. Dairi, Semua Kecamatan, Semua Kelurahan	Dana Transfer Umum-Dana Alokasi Umum		8. Inovasi Pelayanan Publik dan Penataan Penyelenggaraan Sistem Pemerintahan Daerah (DAIRI GERAK CEPAT)		1 Dokumen	0	Dinas Penanaman Modal, Pelayanan Terpadu Satu Pintu dan Ketenagakerjaan
2 07 03	<b>PROGRAM PELATIHAN KERJA DAN PRODUKTIVITAS TENAGA KERJA</b>						<b>718,253,760</b>							<b>900,000,000</b>	
2 07 03 2.01	<b>Pelaksanaan Pelatihan berdasarkan Unit Kompetensi</b>						<b>718,253,760</b>							<b>900,000,000</b>	
2 07 03 2.01 01	Proses Pelaksanaan Pendidikan dan Pelatihan Keterampilan bagi Pencari Kerja berdasarkan Klaster Kompetensi	Jumlah Tenaga Kerja yang Mendapat Pelatihan Berbasis Kompetensi pada Tahun n				48 Orang	718,253,760	Kab. Dairi, Semua Kecamatan, Semua Kelurahan	Dana Transfer Umum-Dana Alokasi Umum		8. Inovasi Pelayanan Publik dan Penataan Penyelenggaraan Sistem Pemerintahan Daerah (DAIRI GERAK CEPAT)		48 Orang	900,000,000	Dinas Penanaman Modal, Pelayanan Terpadu Satu Pintu dan Ketenagakerjaan
2 07 04	<b>PROGRAM PENEMPATAN TENAGA KERJA</b>						<b>241,198,000</b>							<b>211,022,900</b>	
2 07 04 2.03	<b>Pengelolaan Informasi Pasar Kerja</b>						<b>91,838,600</b>							<b>101,022,900</b>	
2 07 04 2.03 03	Job Fair/Bursa Kerja	Jumlah Pencari Kerja yang Mendapatkan Pekerjaan Melalui Job Fair/Bursa Kerja				25 Orang	91,838,600	Kab. Dairi, Semua Kecamatan, Semua Kelurahan	Dana Transfer Umum-Dana Alokasi Umum		8. Inovasi Pelayanan Publik dan Penataan Penyelenggaraan Sistem Pemerintahan Daerah (DAIRI GERAK CEPAT)		25 Orang	101,022,900	Dinas Penanaman Modal, Pelayanan Terpadu Satu Pintu dan Ketenagakerjaan
2 07 04 2.04	<b>Pelindungan PMI (Pra dan Purna Penempatan) di Daerah Kabupaten/Kota</b>						<b>149,359,400</b>							<b>110,000,000</b>	



**Penetapan Rencana Kerja Pemerintah Daerah (RKPD)  
Kabupaten Dairi  
Tahun 2023**

Kode	Urusan/ Bidang Urusan/ Program/ Kegiatan/ Sub Kegiatan	Indikator Program/ Kegiatan/ Sub Kegiatan	Target Akhir Periode RPJMD	Realisasi Capaian RKPD Tahun 2021	Prakiraan Capaian Target RKPD Tahun 2022	Capaian Kinerja dan Kerangka Pendanaan						Kelompok Sasaran	Prakiraan Maju Rencana Tahun 2024		Perangkat Daerah Penanggung Jawab
						Target 2023	Pagu Indikatif	Lokasi	Sumber Dana	Prioritas			Target	Pagu Indikatif	
										Nasional	Daerah				
2 07 04 2.04 03	Pemberdayaan Pekerja Migran Indonesia Purna Penempatan	Jumlah PMI Purna yang Diberdayakan				16 Orang	149,359,400	Kab. Dairi, Sitinjo, Sitinjo	Dana Transfer Umum-Dana Alokasi Umum		8. Inovasi Pelayanan Publik dan Penataan Penyelenggaraan Sistem Pemerintahan Daerah (DAIRI GERAK CEPAT)		16 Orang	110,000,000	Dinas Penanaman Modal, Pelayanan Terpadu Satu Pintu dan Ketenagakerjaan
2 07 05	<b>PROGRAM HUBUNGAN INDUSTRIAL</b>						<b>214,820,900</b>							<b>304,205,000</b>	
2 07 05 2.01	<b>Pengesahan Peraturan Perusahaan dan Pendaftaran Perjanjian Kerja Bersama untuk Perusahaan yang Hanya Beroperasi dalam 1 (Satu) Daerah Kabupaten/Kota</b>						<b>112,512,500</b>							<b>231,000,000</b>	
2 07 05 2.01 01	Pengesahan Peraturan Perusahaan bagi Perusahaan	Jumlah Perusahaan yang Melaksanakan Pengesahan Peraturan Perusahaan yang Terkait dengan Hubungan Industrial dan Terdaftar di WLKP Online				4 Perusahaan	22,795,000	Kab. Dairi, Sidikalang, Sidikalang	Dana Transfer Umum-Dana Alokasi Umum		8. Inovasi Pelayanan Publik dan Penataan Penyelenggaraan Sistem Pemerintahan Daerah (DAIRI GERAK CEPAT)		4 Perusahaan	55,000,000	Dinas Penanaman Modal, Pelayanan Terpadu Satu Pintu dan Ketenagakerjaan
2 07 05 2.01 03	Penyelenggaraan Pendataan dan Informasi Sarana Hubungan Industrial dan Jaminan Sosial Tenaga Kerja serta Pengupahan	Jumlah Data dan Informasi Sarana HI (PP/PKB, Struktur Skala Upah, dan LKS Bipartit) dan Pekerja yang Terdaftar sebagai Peserta Jamsostek serta Pengupahan				1 Laporan	89,717,500	Kab. Dairi, Semua Kecamatan, Semua Kelurahan	Dana Transfer Umum-Dana Alokasi Umum		8. Inovasi Pelayanan Publik dan Penataan Penyelenggaraan Sistem Pemerintahan Daerah (DAIRI GERAK CEPAT)		1 Laporan	176,000,000	Dinas Penanaman Modal, Pelayanan Terpadu Satu Pintu dan Ketenagakerjaan
2 07 05 2.02	<b>Pencegahan dan Penyelesaian Perselisihan Hubungan Industrial, Mogok Kerja dan Penutupan Perusahaan di Daerah Kabupaten/Kota</b>						<b>102,308,400</b>							<b>73,205,000</b>	
2 07 05 2.02 01	Pencegahan Perselisihan Hubungan Industrial, Mogok Kerja, dan Penutupan Perusahaan yang Berakibat/Berdampak pada Kepentingan di 1 (Satu) Daerah Kabupaten/Kota	Jumlah Perselisihan yang Dicegah				1 Perkara	53,103,400	Kab. Dairi, Semua Kecamatan, Semua Kelurahan	Dana Transfer Umum-Dana Alokasi Umum		8. Inovasi Pelayanan Publik dan Penataan Penyelenggaraan Sistem Pemerintahan Daerah (DAIRI GERAK CEPAT)		1 Perkara	46,585,000	Dinas Penanaman Modal, Pelayanan Terpadu Satu Pintu dan Ketenagakerjaan
2 07 05 2.02 04	Pelaksanaan Operasional Lembaga Kerja Sama Tripartit Daerah Kabupaten/Kota	Jumlah LKS Tripartit yang Dibina				1 Lembaga	49,205,000	Kab. Dairi, Sidikalang, Sidikalang	Dana Transfer Umum-Dana Alokasi Umum		8. Inovasi Pelayanan Publik dan Penataan Penyelenggaraan Sistem Pemerintahan Daerah (DAIRI GERAK CEPAT)		1 Lembaga	26,620,000	Dinas Penanaman Modal, Pelayanan Terpadu Satu Pintu dan Ketenagakerjaan
2 18	<b>URUSAN PEMERINTAHAN BIDANG PENANAMAN MODAL</b>						<b>7,327,368,482</b>							<b>8,021,641,006</b>	

**Penetapan Rencana Kerja Pemerintah Daerah (RKPD)  
Kabupaten Dairi  
Tahun 2023**

Kode	Urusan/ Bidang Urusan/ Program/ Kegiatan/ Sub Kegiatan	Indikator Program/ Kegiatan/ Sub Kegiatan	Target Akhir Periode RPJMD	Realisasi Capaian RKPD Tahun 2021	Prakiraan Capaian Target RKPD Tahun 2022	Capaian Kinerja dan Kerangka Pendanaan					Kelompok Sasaran	Prakiraan Maju Rencana Tahun 2024		Perangkat Daerah Penanggung Jawab	
						Target 2023	Pagu Indikatif	Lokasi	Sumber Dana	Prioritas		Target	Pagu Indikatif		
										Nasional					Daerah
2 18 01	<b>PROGRAM PENUNJANG URUSAN PEMERINTAHAN DAERAH KABUPATEN/KOTA</b>						5,990,613,382						6,798,257,006		
2 18 01 2.01	<b>Perencanaan, Pengggaran, dan Evaluasi Kinerja Perangkat Daerah</b>						19,805,000						33,674,300		
2 18 01 2.01 01	Penyusunan Dokumen Perencanaan Perangkat Daerah	Jumlah Dokumen Perencanaan Perangkat Daerah				2 Dokumen	10,250,000	Kab. Dairi, Sidikalang, Sidikalang	Dana Transfer Umum-Dana Alokasi Umum		8. Inovasi Pelayanan Publik dan Penataan Penyelenggaraan Sistem Pemerintahan Daerah (DAIRI GERAK CEPAT)	2 Dokumen	11,712,800	Dinas Penanaman Modal, Pelayanan Terpadu Satu Pintu dan Ketenagakerjaan	
2 18 01 2.01 06	Koordinasi dan Penyusunan Laporan Capaian Kinerja dan Ikhtisar Realisasi Kinerja SKPD	Jumlah Laporan Capaian Kinerja dan Ikhtisar Realisasi Kinerja SKPD dan Laporan Hasil Koordinasi Penyusunan Laporan Capaian Kinerja dan Ikhtisar Realisasi Kinerja SKPD				5 Laporan	9,555,000	Kab. Dairi, Sidikalang, Sidikalang	Dana Transfer Umum-Dana Alokasi Umum		8. Inovasi Pelayanan Publik dan Penataan Penyelenggaraan Sistem Pemerintahan Daerah (DAIRI GERAK CEPAT)	5 Laporan	21,961,500	Dinas Penanaman Modal, Pelayanan Terpadu Satu Pintu dan Ketenagakerjaan	
2 18 01 2.02	<b>Administrasi Keuangan Perangkat Daerah</b>						4,188,911,874						4,557,837,753		
2 18 01 2.02 01	Penyediaan Gaji dan Tunjangan ASN	Jumlah Orang yang Menerima Gaji dan Tunjangan ASN				31 Orang/bulan	4,188,911,874	Kab. Dairi, Sidikalang, Sidikalang	Dana Transfer Umum-Dana Alokasi Umum		8. Inovasi Pelayanan Publik dan Penataan Penyelenggaraan Sistem Pemerintahan Daerah (DAIRI GERAK CEPAT)	31 Orang/bulan	4,557,837,753	Dinas Penanaman Modal, Pelayanan Terpadu Satu Pintu dan Ketenagakerjaan	
2 18 01 2.05	<b>Administrasi Kepegawaian Perangkat Daerah</b>						185,570,000						146,410,000		
2 18 01 2.05 09	Pendidikan dan Pelatihan Pegawai Berdasarkan Tugas dan Fungsi	Jumlah Pegawai Berdasarkan Tugas dan Fungsi yang Mengikuti Pendidikan dan Pelatihan				12 Orang	185,570,000	Semua Kab/Kota, Semua Kecamatan, Semua Kelurahan	Dana Transfer Umum-Dana Alokasi Umum		8. Inovasi Pelayanan Publik dan Penataan Penyelenggaraan Sistem Pemerintahan Daerah (DAIRI GERAK CEPAT)	12 Orang	146,410,000	Dinas Penanaman Modal, Pelayanan Terpadu Satu Pintu dan Ketenagakerjaan	
2 18 01 2.06	<b>Administrasi Umum Perangkat Daerah</b>						797,353,400						1,141,911,618		
2 18 01 2.06 01	Penyediaan Komponen Instalasi Listrik/Penerangan Bangunan Kantor	Jumlah Paket Komponen Instalasi Listrik/Penerangan Bangunan Kantor yang Disediakan				1 Paket	12,608,000	Kab. Dairi, Sidikalang, Sidikalang	Dana Transfer Umum-Dana Alokasi Umum		8. Inovasi Pelayanan Publik dan Penataan Penyelenggaraan Sistem Pemerintahan Daerah (DAIRI GERAK CEPAT)	1 Paket	21,992,246	Dinas Penanaman Modal, Pelayanan Terpadu Satu Pintu dan Ketenagakerjaan	

**Penetapan Rencana Kerja Pemerintah Daerah (RKPD)  
Kabupaten Dairi  
Tahun 2023**

Kode	Urusan/ Bidang Urusan/ Program/ Kegiatan/ Sub Kegiatan	Indikator Program/ Kegiatan/ Sub Kegiatan	Target Akhir Periode RPJMD	Realisasi Capaian RKPD Tahun 2021	Prakiraan Capaian Target RKPD Tahun 2022	Capaian Kinerja dan Kerangka Pendanaan						Kelompok Sasaran	Prakiraan Maju Rencana Tahun 2024		Perangkat Daerah Penanggung Jawab
						Target 2023	Pagu Indikatif	Lokasi	Sumber Dana	Prioritas			Target	Pagu Indikatif	
										Nasional	Daerah				
2 18 01 2.06 02	Penyediaan Peralatan dan Perlengkapan Kantor	Jumlah Paket Peralatan dan Perlengkapan Kantor yang Disediakan				1 Paket	153,341,900	Kab. Dairi, Sidikalang, Sidikalang	Dana Transfer Umum-Dana Alokasi Umum		8. Inovasi Pelayanan Publik dan Penataan Penyelenggaraan Sistem Pemerintahan Daerah (DAIRI GERAK CEPAT)		1 Paket	324,942,354	Dinas Penanaman Modal, Pelayanan Terpadu Satu Pintu dan Ketenagakerjaan
2 18 01 2.06 05	Penyediaan Barang Cetak dan Penggandaan	Jumlah Paket Barang Cetak dan Penggandaan yang Disediakan				1 Paket	94,801,500	Kab. Dairi, Sidikalang, Sidikalang	Dana Transfer Umum-Dana Alokasi Umum		8. Inovasi Pelayanan Publik dan Penataan Penyelenggaraan Sistem Pemerintahan Daerah (DAIRI GERAK CEPAT)		1 Paket	139,792,268	Dinas Penanaman Modal, Pelayanan Terpadu Satu Pintu dan Ketenagakerjaan
2 18 01 2.06 06	Penyediaan Bahan Bacaan dan Peraturan Perundang-undangan	Jumlah Dokumen Bahan Bacaan dan Peraturan Perundang-Undangan yang Disediakan				5 Dokumen	19,800,000	Kab. Dairi, Sidikalang, Sidikalang	Dana Transfer Umum-Dana Alokasi Umum		8. Inovasi Pelayanan Publik dan Penataan Penyelenggaraan Sistem Pemerintahan Daerah (DAIRI GERAK CEPAT)		5 Dokumen	10,980,750	Dinas Penanaman Modal, Pelayanan Terpadu Satu Pintu dan Ketenagakerjaan
2 18 01 2.06 09	Penyelenggaraan Rapat Koordinasi dan Konsultasi SKPD	Jumlah Laporan Penyelenggaraan Rapat Koordinasi dan Konsultasi SKPD				50 Laporan	516,802,000	Semua Kab/Kota, Semua Kecamatan, Semua Kelurahan	Dana Transfer Umum-Dana Alokasi Umum		8. Inovasi Pelayanan Publik dan Penataan Penyelenggaraan Sistem Pemerintahan Daerah (DAIRI GERAK CEPAT)		50 Laporan	644,204,000	Dinas Penanaman Modal, Pelayanan Terpadu Satu Pintu dan Ketenagakerjaan
2 18 01 2.07	<b>Pengadaan Barang Milik Daerah Penunjang Urusan Pemerintah Daerah</b>						<b>255,418,160</b>							<b>245,659,722</b>	
2 18 01 2.07 05	Pengadaan Mebel	Jumlah Paket Mebel yang Disediakan				5 Unit	33,491,960	Kab. Dairi, Sidikalang, Sidikalang	Dana Transfer Umum-Dana Alokasi Umum		8. Inovasi Pelayanan Publik dan Penataan Penyelenggaraan Sistem Pemerintahan Daerah (DAIRI GERAK CEPAT)		5 Unit	60,500,000	Dinas Penanaman Modal, Pelayanan Terpadu Satu Pintu dan Ketenagakerjaan
2 18 01 2.07 06	Pengadaan Peralatan dan Mesin Lainnya	Jumlah Unit Peralatan dan Mesin Lainnya yang Disediakan				6 Unit	191,926,200	Kab. Dairi, Sidikalang, Sidikalang	Dana Transfer Umum-Dana Alokasi Umum		8. Inovasi Pelayanan Publik dan Penataan Penyelenggaraan Sistem Pemerintahan Daerah (DAIRI GERAK CEPAT)		6 Unit	108,159,722	Dinas Penanaman Modal, Pelayanan Terpadu Satu Pintu dan Ketenagakerjaan
2 18 01 2.07 11	Pengadaan Sarana dan Prasarana Pendukung Gedung Kantor atau Bangunan Lainnya	Jumlah Unit Sarana dan Prasarana Pendukung Gedung Kantor atau Bangunan Lainnya yang Disediakan				1 Unit	30,000,000	Kab. Dairi, Sidikalang, Sidikalang	Dana Transfer Umum-Dana Alokasi Umum		8. Inovasi Pelayanan Publik dan Penataan Penyelenggaraan Sistem Pemerintahan Daerah (DAIRI GERAK CEPAT)		1 Unit	77,000,000	Dinas Penanaman Modal, Pelayanan Terpadu Satu Pintu dan Ketenagakerjaan

**Penetapan Rencana Kerja Pemerintah Daerah (RKPD)  
Kabupaten Dairi  
Tahun 2023**

Kode	Urusan/ Bidang Urusan/ Program/ Kegiatan/ Sub Kegiatan	Indikator Program/ Kegiatan/ Sub Kegiatan	Target Akhir Periode RPJMD	Realisasi Capaian RKPD Tahun 2021	Prakiraan Capaian Target RKPD Tahun 2022	Capaian Kinerja dan Kerangka Pendanaan						Kelompok Sasaran	Prakiraan Maju Rencana Tahun 2024		Perangkat Daerah Penanggung Jawab
						Target 2023	Pagu Indikatif	Lokasi	Sumber Dana	Prioritas			Target	Pagu Indikatif	
										Nasional	Daerah				
2 18 01 2.08	<b>Penyediaan Jasa Penunjang Urusan Pemerintahan Daerah</b>						<b>262,750,468</b>						<b>403,735,238</b>		
2 18 01 2.08 01	Penyediaan Jasa Surat Menyurat	Jumlah Laporan Penyediaan Jasa Surat Menyurat				4 Laporan	5,000,000	Kab. Dairi, Sidikalang, Sidikalang	Dana Transfer Umum-Dana Alokasi Umum		8. Inovasi Pelayanan Publik dan Penataan Penyelenggaraan Sistem Pemerintahan Daerah (DAIRI GERAK CEPAT)		4 Laporan	7,320,500	Dinas Penanaman Modal, Pelayanan Terpadu Satu Pintu dan Ketenagakerjaan
2 18 01 2.08 02	Penyediaan Jasa Komunikasi, Sumber Daya Air dan Listrik	Jumlah Laporan Penyediaan Jasa Komunikasi, Sumber Daya Air dan Listrik yang Disediakan				12 Laporan	55,922,892	Kab. Dairi, Sidikalang, Sidikalang Kab. Dairi, Sitinjo, Sitinjo	Dana Transfer Umum-Dana Alokasi Umum		8. Inovasi Pelayanan Publik dan Penataan Penyelenggaraan Sistem Pemerintahan Daerah (DAIRI GERAK CEPAT)		12 Laporan	110,984,344	Dinas Penanaman Modal, Pelayanan Terpadu Satu Pintu dan Ketenagakerjaan
2 18 01 2.08 03	Penyediaan Jasa Peralatan dan Perlengkapan Kantor	Jumlah Laporan Penyediaan Jasa Peralatan dan Perlengkapan Kantor yang Disediakan				4 Laporan	27,695,000	Kab. Dairi, Sidikalang, Sidikalang	Dana Transfer Umum-Dana Alokasi Umum		8. Inovasi Pelayanan Publik dan Penataan Penyelenggaraan Sistem Pemerintahan Daerah (DAIRI GERAK CEPAT)		4 Laporan	36,748,910	Dinas Penanaman Modal, Pelayanan Terpadu Satu Pintu dan Ketenagakerjaan
2 18 01 2.08 04	Penyediaan Jasa Pelayanan Umum Kantor	Jumlah Laporan Penyediaan Jasa Pelayanan Umum Kantor yang Disediakan				12 Laporan	174,132,576	Kab. Dairi, Sidikalang, Sidikalang	Dana Transfer Umum-Dana Alokasi Umum		8. Inovasi Pelayanan Publik dan Penataan Penyelenggaraan Sistem Pemerintahan Daerah (DAIRI GERAK CEPAT)		12 Laporan	248,681,484	Dinas Penanaman Modal, Pelayanan Terpadu Satu Pintu dan Ketenagakerjaan
2 18 01 2.09	<b>Pemeliharaan Barang Milik Daerah Penunjang Urusan Pemerintahan Daerah</b>						<b>280,804,480</b>						<b>269,028,375</b>		
2 18 01 2.09 01	Penyediaan Jasa Pemeliharaan, Biaya Pemeliharaan, dan Pajak Kendaraan Perorangan Dinas atau Kendaraan Dinas Jabatan	Jumlah Kendaraan Perorangan Dinas atau Kendaraan Dinas Jabatan yang Dipelihara dan dibayarkan Pajaknya				6 Unit	92,704,480	Kab. Dairi, Sidikalang, Sidikalang	Dana Transfer Umum-Dana Alokasi Umum		8. Inovasi Pelayanan Publik dan Penataan Penyelenggaraan Sistem Pemerintahan Daerah (DAIRI GERAK CEPAT)		6 Unit	151,900,375	Dinas Penanaman Modal, Pelayanan Terpadu Satu Pintu dan Ketenagakerjaan
2 18 01 2.09 09	Pemeliharaan/Rehabilitasi Gedung Kantor dan Bangunan Lainnya	Jumlah Gedung Kantor dan Bangunan Lainnya yang Dipelihara/Direhabilitasi				1 Unit	188,100,000	Kab. Dairi, Sidikalang, Sidikalang	Dana Transfer Umum-Dana Alokasi Umum		8. Inovasi Pelayanan Publik dan Penataan Penyelenggaraan Sistem Pemerintahan Daerah (DAIRI GERAK CEPAT)		1 Unit	117,128,000	Dinas Penanaman Modal, Pelayanan Terpadu Satu Pintu dan Ketenagakerjaan
2 18 03	<b>PROGRAM PROMOSI PENANAMAN MODAL</b>						<b>157,058,000</b>						<b>159,720,000</b>		

**Penetapan Rencana Kerja Pemerintah Daerah (RKPD)  
Kabupaten Dairi  
Tahun 2023**

Kode	Urusan/ Bidang Urusan/ Program/ Kegiatan/ Sub Kegiatan	Indikator Program/ Kegiatan/ Sub Kegiatan	Target Akhir Periode RPJMD	Realisasi Capaian RKPD Tahun 2021	Prakiraan Capaian Target RKPD Tahun 2022	Capaian Kinerja dan Kerangka Pendanaan						Kelompok Sasaran	Prakiraan Maju Rencana Tahun 2024		Perangkat Daerah Penanggung Jawab
						Target 2023	Pagu Indikatif	Lokasi	Sumber Dana	Prioritas			Target	Pagu Indikatif	
										Nasional	Daerah				
2 18 03 2.01	<b>Penyelenggaraan Promosi Penanaman Modal yang Menjadi Kewenangan Daerah Kabupaten/Kota</b>						157,058,000						159,720,000		
2 18 03 2.01 02	Pelaksanaan Kegiatan Promosi Penanaman Modal Daerah Kabupaten/Kota	Jumlah Dokumen Hasil Kegiatan Promosi Penanaman Modal Kabupaten/Kota				1 Dokumen	157,058,000	Semua Kab/Kota, Semua Kecamatan, Semua Kelurahan	Dana Transfer Umum-Dana Alokasi Umum		8. Inovasi Pelayanan Publik dan Penataan Penyelenggaraan Sistem Pemerintahan Daerah (DAIRI GERAK CEPAT)		1 Dokumen	159,720,000	Dinas Penanaman Modal, Pelayanan Terpadu Satu Pintu dan Ketenagakerjaan
2 18 04	<b>PROGRAM PELAYANAN PENANAMAN MODAL</b>						595,457,150						462,000,000		
2 18 04 2.01	<b>Pelayanan Perizinan dan Non Perizinan Secara Terpadu Satu Pintu dibidang Penanaman Modal yang Menjadi Kewenangan Daerah Kabupaten/ Kota</b>						595,457,150						462,000,000		
2 18 04 2.01 01	Penyediaan Pelayanan Terpadu Perizinan dan Nonperizinan Berbasis Sistem Pelayanan Perizinan Berusaha Terintegrasi Secara Elektronik	Jumlah Pelaku Usaha yang Mendapatkan Pelayanan Terpadu Perizinan dan Non Perizinan Berbasis Sistem Pelayanan Perizinan Berusaha Terintegrasi Secara Elektronik				500 Pelaku Usaha	340,457,150	Kab. Dairi, Semua Kecamatan, Semua Kelurahan	Dana Transfer Umum-Dana Alokasi Umum		8. Inovasi Pelayanan Publik dan Penataan Penyelenggaraan Sistem Pemerintahan Daerah (DAIRI GERAK CEPAT)		500 Pelaku Usaha	181,500,000	Dinas Penanaman Modal, Pelayanan Terpadu Satu Pintu dan Ketenagakerjaan
2 18 04 2.01 02	Pemantauan Pemenuhan Komitmen Perizinan dan Non Perizinan Penanaman Modal	Jumlah Kegiatan Usaha dari Pelaku Usaha yang Mendapat Pemantauan Pemenuhan Komitmen Perizinan Berusaha dan Non Perizinan Penanaman Modal				100 Kegiatan Usaha	200,000,000	Kab. Dairi, Semua Kecamatan, Semua Kelurahan	Dana Transfer Umum-Dana Alokasi Umum		8. Inovasi Pelayanan Publik dan Penataan Penyelenggaraan Sistem Pemerintahan Daerah (DAIRI GERAK CEPAT)		100 Kegiatan Usaha	220,000,000	Dinas Penanaman Modal, Pelayanan Terpadu Satu Pintu dan Ketenagakerjaan
2 18 04 2.01 03	Penyediaan Layanan Konsultasi dan Pengelolaan Pengaduan Masyarakat Terhadap Pelayanan Terpadu Perizinan dan Non Perizinan	Jumlah Orang yang Memperoleh Layanan Konsultasi dan Terkelolanya Pengaduan Masyarakat Terhadap Pelayanan Terpadu Perizinan dan Non Perizinan				45 Orang	55,000,000	Kab. Dairi, Sidikalang, Sidikalang	Dana Transfer Umum-Dana Alokasi Umum		8. Inovasi Pelayanan Publik dan Penataan Penyelenggaraan Sistem Pemerintahan Daerah (DAIRI GERAK CEPAT)		45 Orang	60,500,000	Dinas Penanaman Modal, Pelayanan Terpadu Satu Pintu dan Ketenagakerjaan
2 18 05	<b>PROGRAM PENGENDALIAN PELAKSANAAN PENANAMAN MODAL</b>						434,240,000						491,664,000		
2 18 05 2.01	<b>Pengendalian Pelaksanaan Penanaman Modal yang Menjadi Kewenangan Daerah Kabupaten/Kota</b>						434,240,000						491,664,000		

**Penetapan Rencana Kerja Pemerintah Daerah (RKPD)**

**Kabupaten Dairi**

**Tahun 2023**

Kode	Urusan/ Bidang Urusan/ Program/ Kegiatan/ Sub Kegiatan	Indikator Program/ Kegiatan/ Sub Kegiatan	Target Akhir Periode RPJMD	Realisasi Capaian RKPD Tahun 2021	Prakiraan Capaian Target RKPD Tahun 2022	Capaian Kinerja dan Kerangka Pendanaan						Kelompok Sasaran	Prakiraan Maju Rencana Tahun 2024		Perangkat Daerah Penanggung Jawab
						Target 2023	Pagu Indikatif	Lokasi	Sumber Dana	Prioritas			Target	Pagu Indikatif	
										Nasional	Daerah				
2 18 05 2.01 01	Koordinasi dan Sinkronisasi Pemantauan Pelaksanaan Penanaman Modal	Jumlah Kegiatan Usaha dari Pelaku Usaha yang Melakukan Koordinasi dan Sinkronisasi Pemantauan Pelaksanaan Penanaman Modal				52 Kegiatan Usaha.	58,080,000	Kab. Dairi, Semua Kecamatan, Semua Kelurahan	Dana Transfer Umum-Dana Alokasi Umum		8. Inovasi Pelayanan Publik dan Penataan Penyelenggaraan Sistem Pemerintahan Daerah (DAIRI GERAK CEPAT)		52 Kegiatan Usaha.	63,888,000	Dinas Penanaman Modal, Pelayanan Terpadu Satu Pintu dan Ketenagakerjaan
2 18 05 2.01 02	Koordinasi dan Sinkronisasi Pembinaan Pelaksanaan Penanaman Modal	Jumlah Pelaku Usaha yang Mendapatkan Pembinaan Pelaksanaan Penanaman Modal				50 Pelaku Usaha	260,000,000	Kab. Dairi, Sidikalang, Sidikalang	Dana Transfer Umum-Dana Alokasi Umum		8. Inovasi Pelayanan Publik dan Penataan Penyelenggaraan Sistem Pemerintahan Daerah (DAIRI GERAK CEPAT)		50 Pelaku Usaha	300,000,000	Dinas Penanaman Modal, Pelayanan Terpadu Satu Pintu dan Ketenagakerjaan
2 18 05 2.01 03	Koordinasi dan Sinkronisasi Pengawasan Pelaksanaan Penanaman Modal	Jumlah Kegiatan Usaha dari Pelaku Usaha yang Melakukan Koordinasi dan Sinkronisasi Pengawasan				175 Kegiatan Usaha	116,160,000	Kab. Dairi, Semua Kecamatan, Semua Kelurahan	Dana Transfer Umum-Dana Alokasi Umum		8. Inovasi Pelayanan Publik dan Penataan Penyelenggaraan Sistem Pemerintahan Daerah (DAIRI GERAK CEPAT)		175 Kegiatan Usaha	127,776,000	Dinas Penanaman Modal, Pelayanan Terpadu Satu Pintu dan Ketenagakerjaan
2 18 06	<b>PROGRAM PENGELOLAAN DATA DAN SISTEM INFORMASI PENANAMAN MODAL</b>						<b>149,999,950</b>							<b>110,000,000</b>	
2 18 06 2.01	<b>Pengelolaan Data dan Informasi Perizinan dan Non Perizinan yang Terintegrasi pada Tingkat Daerah Kabupaten/Kota</b>						<b>149,999,950</b>							<b>110,000,000</b>	
2 18 06 2.01 01	Pengolahan, Penyajian dan Pemanfaatan Data dan Informasi Perizinan dan Non Perizinan Berbasis Sistem Pelayanan Perizinan Berusaha Terintegrasi Secara Elektronik	Jumlah Data dan Informasi Perizinan dan Non Perizinan Berbasis Sistem Pelayanan Perizinan Berusaha Terintegrasi Secara Elektronik yang Diolah, Dikaji dan Dimanfaatkan				1 Dokumen	149,999,950	Kab. Dairi, Sidikalang, Sidikalang	Dana Transfer Umum-Dana Alokasi Umum		8. Inovasi Pelayanan Publik dan Penataan Penyelenggaraan Sistem Pemerintahan Daerah (DAIRI GERAK CEPAT)		1 Dokumen	110,000,000	Dinas Penanaman Modal, Pelayanan Terpadu Satu Pintu dan Ketenagakerjaan
2	<b>URUSAN PEMERINTAHAN WAJIB YANG TIDAK BERKAITAN DENGAN PELAYANAN DASAR</b>														
2 08	<b>URUSAN PEMERINTAHAN BIDANG PEMBERDAYAAN PEREMPUAN DAN PERLINDUNGAN ANAK</b>							<b>4,006,713,504</b>						<b>4,407,384,854</b>	
2 08 01	<b>PROGRAM PENUNJANG URUSAN PEMERINTAHAN DAERAH KABUPATEN/KOTA</b>							<b>3,434,713,504</b>						<b>3,778,184,854</b>	
2 08 01 2.01	<b>Perencanaan, Penganggaran, dan Evaluasi Kinerja Perangkat Daerah</b>						<b>15,000,000</b>							<b>16,500,000</b>	

**Penetapan Rencana Kerja Pemerintah Daerah (RKPD)  
Kabupaten Dairi  
Tahun 2023**

Kode	Urusan/ Bidang Urusan/ Program/ Kegiatan/ Sub Kegiatan	Indikator Program/ Kegiatan/ Sub Kegiatan	Target Akhir Periode RPJMD	Realisasi Capaian RKPD Tahun 2021	Prakiraan Capaian Target RKPD Tahun 2022	Capaian Kinerja dan Kerangka Pendanaan						Kelompok Sasaran	Prakiraan Maju Rencana Tahun 2024		Perangkat Daerah Penanggung Jawab
						Target 2023	Pagu Indikatif	Lokasi	Sumber Dana	Prioritas			Target	Pagu Indikatif	
										Nasional	Daerah				
2 08 01 2.01 01	Penyusunan Dokumen Perencanaan Perangkat Daerah	Jumlah Dokumen Perencanaan Perangkat Daerah				3 Dokumen	15,000,000		Dana Transfer Umum-Dana Alokasi Umum		2. DAIRI SEHAT.		3 Dokumen	16,500,000	Dinas Pemberdayaan Perempuan, Perlindungan Anak, Pengendalian Penduduk dan Keluarga Berencana
<b>2 08 01 2.02</b>	<b>Administrasi Keuangan Perangkat Daerah</b>						<b>2,816,713,504</b>							<b>3,098,384,854</b>	
2 08 01 2.02 01	Penyediaan Gaji dan Tunjangan ASN	Jumlah Orang yang Menerima Gaji dan Tunjangan ASN				26 Orang/bulan	2,806,713,504		Dana Transfer Umum-Dana Alokasi Umum		2. DAIRI SEHAT.		26 Orang/bulan	3,087,384,854	Dinas Pemberdayaan Perempuan, Perlindungan Anak, Pengendalian Penduduk dan Keluarga Berencana
2 08 01 2.02 05	Koordinasi dan Penyusunan Laporan Keuangan Akhir Tahun SKPD	Jumlah Laporan Keuangan Akhir Tahun SKPD dan Laporan Hasil Koordinasi Penyusunan Laporan Keuangan Akhir Tahun SKPD				2 Laporan	10,000,000		Dana Transfer Umum-Dana Alokasi Umum		2. DAIRI SEHAT.		2 Laporan	11,000,000	Dinas Pemberdayaan Perempuan, Perlindungan Anak, Pengendalian Penduduk dan Keluarga Berencana
<b>2 08 01 2.06</b>	<b>Administrasi Umum Perangkat Daerah</b>						<b>295,568,635</b>							<b>325,125,499</b>	
2 08 01 2.06 02	Penyediaan Peralatan dan Perlengkapan Kantor	Jumlah Paket Peralatan dan Perlengkapan Kantor yang Disediakan				1 Paket	80,568,635		Dana Transfer Umum-Dana Alokasi Umum		2. DAIRI SEHAT.		1 Paket	88,625,499	Dinas Pemberdayaan Perempuan, Perlindungan Anak, Pengendalian Penduduk dan Keluarga Berencana
2 08 01 2.06 05	Penyediaan Barang Cetakan dan Penggandaan	Jumlah Paket Barang Cetakan dan Penggandaan yang Disediakan				1 Paket	15,000,000		Dana Transfer Umum-Dana Alokasi Umum		2. DAIRI SEHAT.		1 Paket	16,500,000	Dinas Pemberdayaan Perempuan, Perlindungan Anak, Pengendalian Penduduk dan Keluarga Berencana
2 08 01 2.06 09	Penyelenggaraan Rapat Koordinasi dan Konsultasi SKPD	Jumlah Laporan Penyelenggaraan Rapat Koordinasi dan Konsultasi SKPD				2 Laporan	200,000,000		Dana Transfer Umum-Dana Alokasi Umum		2. DAIRI SEHAT.		2 Laporan	220,000,000	Dinas Pemberdayaan Perempuan, Perlindungan Anak, Pengendalian Penduduk dan Keluarga Berencana
<b>2 08 01 2.08</b>	<b>Penyediaan Jasa Penunjang Urusan Pemerintahan Daerah</b>						<b>182,366,004</b>							<b>200,602,604</b>	

**Penetapan Rencana Kerja Pemerintah Daerah (RKPD)  
Kabupaten Dairi  
Tahun 2023**

Kode	Urusan/ Bidang Urusan/ Program/ Kegiatan/ Sub Kegiatan	Indikator Program/ Kegiatan/ Sub Kegiatan	Target Akhir Periode RPJMD	Realisasi Capaian RKPD Tahun 2021	Prakiraan Capaian Target RKPD Tahun 2022	Capaian Kinerja dan Kerangka Pendanaan						Kelompok Sasaran	Prakiraan Maju Rencana Tahun 2024		Perangkat Daerah Penanggung Jawab
						Target 2023	Pagu Indikatif	Lokasi	Sumber Dana	Prioritas			Target	Pagu Indikatif	
										Nasional	Daerah				
2.08.01.2.08.02	Penyediaan Jasa Komunikasi, Sumber Daya Air dan Listrik	Jumlah Laporan Penyediaan Jasa Komunikasi, Sumber Daya Air dan Listrik yang Disediakan				2 Laporan	30,000,000		Dana Transfer Umum-Dana Alokasi Umum		2. DAIRI SEHAT.		2 Laporan	33,000,000	Dinas Pemberdayaan Perempuan, Perlindungan Anak, Pengendalian Penduduk dan Keluarga Berencana
2.08.01.2.08.04	Penyediaan Jasa Pelayanan Umum Kantor	Jumlah Laporan Penyediaan Jasa Pelayanan Umum Kantor yang Disediakan				7 Laporan	152,366,004		Dana Transfer Umum-Dana Alokasi Umum		2. DAIRI SEHAT.		7 Laporan	167,602,604	Dinas Pemberdayaan Perempuan, Perlindungan Anak, Pengendalian Penduduk dan Keluarga Berencana
2.08.01.2.09	<b>Pemeliharaan Barang Milik Daerah Penunjang Urusan Pemerintahan Daerah</b>						<b>125,065,361</b>							<b>137,571,897</b>	
2.08.01.2.09.01	Penyediaan Jasa Pemeliharaan, Biaya Pemeliharaan, dan Pajak Kendaraan Perorangan Dinas atau Kendaraan Dinas Jabatan	Jumlah Kendaraan Perorangan Dinas atau Kendaraan Dinas Jabatan yang Dipelihara dan Dibayarkan Pajaknya				1 Unit	38,000,000		Dana Transfer Umum-Dana Alokasi Umum		2. DAIRI SEHAT.		1 Unit	41,800,000	Dinas Pemberdayaan Perempuan, Perlindungan Anak, Pengendalian Penduduk dan Keluarga Berencana
2.08.01.2.09.02	Penyediaan Jasa Pemeliharaan, Biaya Pemeliharaan, Pajak dan Perizinan Kendaraan Dinas Operasional atau Lapangan	Jumlah Kendaraan Dinas Operasional atau Lapangan yang Dipelihara dan Dibayarkan Pajak dan Perizinannya				5 Unit	37,065,361		Dana Transfer Umum-Dana Alokasi Umum		2. DAIRI SEHAT.		5 Unit	40,771,897	Dinas Pemberdayaan Perempuan, Perlindungan Anak, Pengendalian Penduduk dan Keluarga Berencana
2.08.01.2.09.09	Pemeliharaan/Rehabilitasi Gedung Kantor dan Bangunan Lainnya	Jumlah Gedung Kantor dan Bangunan Lainnya yang Dipelihara/Direhabilitasi				1 Unit	50,000,000		Dana Transfer Umum-Dana Alokasi Umum		2. DAIRI SEHAT.		1 Unit	55,000,000	Dinas Pemberdayaan Perempuan, Perlindungan Anak, Pengendalian Penduduk dan Keluarga Berencana
2.08.02	<b>PROGRAM PENGARUSUTAMAAN GENDER DAN PEMBERDAYAAN PEREMPUAN</b>						<b>150,000,000</b>							<b>165,000,000</b>	
2.08.02.2.01	<b>Pelebagaan Pengarusutamaan Gender (PUG) pada Lembaga Pemerintah Kewenangan Kabupaten/Kota</b>						<b>70,000,000</b>							<b>77,000,000</b>	



**Penetapan Rencana Kerja Pemerintah Daerah (RKPD)  
Kabupaten Dairi  
Tahun 2023**

Kode	Urusan/ Bidang Urusan/ Program/ Kegiatan/ Sub Kegiatan	Indikator Program/ Kegiatan/ Sub Kegiatan	Target Akhir Periode RPJMD	Realisasi Capaian RKPD Tahun 2021	Prakiraan Capaian Target RKPD Tahun 2022	Capaian Kinerja dan Kerangka Pendanaan						Kelompok Sasaran	Prakiraan Maju Rencana Tahun 2024		Perangkat Daerah Penanggung Jawab
						Target 2023	Pagu Indikatif	Lokasi	Sumber Dana	Prioritas			Target	Pagu Indikatif	
										Nasional	Daerah				
2 08 02 2.01 01	Koordinasi dan Sinkronisasi Perumusan Kebijakan Pelaksanaan PUG	Jumlah Dokumen Hasil Koordinasi dan Sinkronisasi Perumusan Kebijakan Pengarustamaan Gender (PUG) Kewenangan Kabupaten/Kota				2 Dokumen	10,000,000		Dana Transfer Umum-Dana Alokasi Umum		2. DAIRI SEHAT.	2 Dokumen	11,000,000	Dinas Pemberdayaan Perempuan, Perlindungan Anak, Pengendalian Penduduk dan Keluarga Berencana	
2 08 02 2.01 03	Advokasi Kebijakan dan Pendampingan Pelaksanaan PUG termasuk PPRG	Jumlah Perangkat Daerah yang Mendapat Advokasi Kebijakan dan Pendampingan Pelaksanaan Pengarustamaan Gender (PUG) Termasuk Perencanaan Pembangunan Responsif Gender (PPRG) Kewenangan Kabupaten/Kota				50 Perangkat Daerah	30,000,000		Dana Transfer Umum-Dana Alokasi Umum		2. DAIRI SEHAT.	50 Perangkat Daerah	33,000,000	Dinas Pemberdayaan Perempuan, Perlindungan Anak, Pengendalian Penduduk dan Keluarga Berencana	
2 08 02 2.01 04	Sosialisasi Kebijakan Pelaksanaan PUG Termasuk PPRG	Jumlah Perangkat Daerah yang Mengikuti Sosialisasi Kebijakan Pelaksanaan Pengarustamaan Gender (PUG) Termasuk Perencanaan Pembangunan Responsif Gender (PPRG) Kewenangan Kabupaten/Kota				50 Perangkat Daerah	30,000,000		Dana Transfer Umum-Dana Alokasi Umum		2. DAIRI SEHAT.	50 Perangkat Daerah	33,000,000	Dinas Pemberdayaan Perempuan, Perlindungan Anak, Pengendalian Penduduk dan Keluarga Berencana	
2 08 02 2.02	<b>Pemberdayaan Perempuan Bidang Politik, Hukum, Sosial, dan Ekonomi pada Organisasi Kemasyarakatan Kewenangan Kabupaten/Kota</b>						<b>70,000,000</b>						<b>77,000,000</b>		
2 08 02 2.02 01	Sosialisasi Peningkatan Partisipasi Perempuan di Bidang Politik, Hukum, Sosial dan Ekonomi	Jumlah Dokumen Hasil Sosialisasi Peningkatan Partisipasi Perempuan di Bidang Politik, Hukum, Sosial dan Ekonomi Kewenangan Kabupaten/Kota				1 Dokumen	30,000,000		Dana Transfer Umum-Dana Alokasi Umum		2. DAIRI SEHAT.	1 Dokumen	33,000,000	Dinas Pemberdayaan Perempuan, Perlindungan Anak, Pengendalian Penduduk dan Keluarga Berencana	
2 08 02 2.02 02	Advokasi Kebijakan dan Pendampingan Peningkatan Partisipasi Perempuan dan Politik, Hukum, Sosial dan Ekonomi	Jumlah Organisasi Masyarakat yang Mendapat Advokasi dan Pendampingan Kebijakan Peningkatan Partisipasi Perempuan di Bidang Politik, Hukum, Sosial dan Ekonomi Kewenangan Kabupaten/Kota				60 Organisasi	40,000,000		Dana Transfer Umum-Dana Alokasi Umum		2. DAIRI SEHAT. 2. DAIRI SEHAT.	60 Organisasi	44,000,000	Dinas Pemberdayaan Perempuan, Perlindungan Anak, Pengendalian Penduduk dan Keluarga Berencana	

**Penetapan Rencana Kerja Pemerintah Daerah (RKPD)  
Kabupaten Dairi  
Tahun 2023**

Kode	Urusan/ Bidang Urusan/ Program/ Kegiatan/ Sub Kegiatan	Indikator Program/ Kegiatan/ Sub Kegiatan	Target Akhir Periode RPJMD	Realisasi Capaian RKPD Tahun 2021	Prakiraan Capaian Target RKPD Tahun 2022	Capaian Kinerja dan Kerangka Pendanaan					Kelompok Sasaran	Prakiraan Maju Rencana Tahun 2024		Perangkat Daerah Penanggung Jawab	
						Target 2023	Pagu Indikatif	Lokasi	Sumber Dana	Prioritas		Target	Pagu Indikatif		
										Nasional					Daerah
2 08 02 2.03	<b>Penguatan dan Pengembangan Lembaga Penyedia Layanan Pemberdayaan Perempuan Kewenangan Kabupaten/Kota</b>						10,000,000						11,000,000		
2 08 02 2.03 02	Peningkatan Kapasitas Sumber Daya Lembaga Penyedia Layanan Pemberdayaan Perempuan Kewenangan Kabupaten/Kota	Jumlah sumber Daya Lembaga Penyedia Layanan Pemberdayaan Perempuan Kewenangan Kabupaten/Kota yang Mendapat Peningkatan Kapasitas				15 Orang	10,000,000		Dana Transfer Umum-Dana Alokasi Umum		2. DAIRI SEHAT. 2. DAIRI SEHAT.	15 Orang	11,000,000	Dinas Pemberdayaan Perempuan, Perlindungan Anak, Pengendalian Penduduk dan Keluarga Berencana	
2 08 03	<b>PROGRAM PERLINDUNGAN PEREMPUAN</b>						235,000,000						258,500,000		
2 08 03 2.01	<b>Pencegahan Kekerasan Terhadap Perempuan Lingkup Daerah Kabupaten/Kota</b>						170,000,000						187,000,000		
2 08 03 2.01 01	Koordinasi dan Sinkronisasi Pelaksanaan Kebijakan, Program dan Kegiatan Pencegahan Kekerasan Terhadap Perempuan Lingkup Daerah Kabupaten/Kota	Jumlah Dokumen Hasil Koordinasi dan Sinkronisasi Pelaksanaan Kebijakan, Program dan Kegiatan Pencegahan Kekerasan Terhadap Perempuan Kewenangan Kabupaten/Kota				1 Dokumen	170,000,000		Dana Transfer Umum-Dana Alokasi Umum		2. DAIRI SEHAT. 2. DAIRI SEHAT.	1 Dokumen	187,000,000	Dinas Pemberdayaan Perempuan, Perlindungan Anak, Pengendalian Penduduk dan Keluarga Berencana	
2 08 03 2.02	<b>Penyediaan Layanan Rujukan Lanjutan bagi Perempuan Korban Kekerasan yang Memerlukan Koordinasi Kewenangan Kabupaten/Kota</b>						65,000,000						71,500,000		
2 08 03 2.02 02	Koordinasi dan Sinkronisasi Pelaksanaan Penyediaan Layanan Rujukan Lanjutan bagi Perempuan Korban Kekerasan Kewenangan Kabupaten/Kota	Jumlah Layanan Tindak Lanjut Pengaduan yang Memerlukan Koordinasi dan Sinkronisasi bagi Perempuan Korban Kekerasan Kewenangan Kabupaten/Kota				1 Layanan	65,000,000		Dana Transfer Umum-Dana Alokasi Umum		2. DAIRI SEHAT.	1 Layanan	71,500,000	Dinas Pemberdayaan Perempuan, Perlindungan Anak, Pengendalian Penduduk dan Keluarga Berencana	
2 08 06	<b>PROGRAM PEMENUHAN HAK ANAK (PHA)</b>						127,000,000						139,700,000		
2 08 06 2.01	<b>Pelebagaan PHA pada Lembaga Pemerintah, Nonpemerintah, dan Dunia Usaha Kewenangan Kabupaten/Kota</b>						11,226,000						12,348,600		

**Penetapan Rencana Kerja Pemerintah Daerah (RKPD)  
Kabupaten Dairi  
Tahun 2023**

Kode	Urusan/ Bidang Urusan/ Program/ Kegiatan/ Sub Kegiatan	Indikator Program/ Kegiatan/ Sub Kegiatan	Target Akhir Periode RPJMD	Realisasi Capaian RKPD Tahun 2021	Prakiraan Capaian Target RKPD Tahun 2022	Capaian Kinerja dan Kerangka Pendanaan						Kelompok Sasaran	Prakiraan Maju Rencana Tahun 2024		Perangkat Daerah Penanggung Jawab
						Target 2023	Pagu Indikatif	Lokasi	Sumber Dana	Prioritas			Target	Pagu Indikatif	
										Nasional	Daerah				
2.08.06.2.01.01	Advokasi Kebijakan dan Pendampingan Pemenuhan Hak Anak pada Lembaga Pemerintah, Non Pemerintah, Media dan Dunia Usaha Kewenangan Kabupaten/Kota	Jumlah Organisasi Pemerintah, Non Pemerintah, Media dan Dunia Usaha yang Mendapat Advokasi Kebijakan dan Pendampingan Pemenuhan Hak Anak pada Organisasi Pemerintah, Non Pemerintah, Media dan Dunia Usaha				60 Organisasi	11,226,000		Dana Transfer Umum-Dana Alokasi Umum		2. DAIRI SEHAT.		60 Organisasi	12,348,600	Dinas Pemberdayaan Perempuan, Perlindungan Anak, Pengendalian Penduduk dan Keluarga Berencana
2.08.06.2.02	<b>Penguatan dan Pengembangan Lembaga Penyedia Layanan Peningkatan Kualitas Hidup Anak Kewenangan Kabupaten/Kota</b>						<b>115,774,000</b>							<b>127,351,400</b>	
2.08.06.2.02.01	Penyediaan Layanan Peningkatan Kualitas Hidup Anak Kewenangan Kabupaten/Kota	Jumlah Anak yang Mendapatkan Layanan Peningkatan Kualitas Hidup Anak Kewenangan Kabupaten/Kota				150 Orang	10,774,000		Dana Transfer Umum-Dana Alokasi Umum		2. DAIRI SEHAT.		150 Orang	11,851,400	Dinas Pemberdayaan Perempuan, Perlindungan Anak, Pengendalian Penduduk dan Keluarga Berencana
2.08.06.2.02.02	Koordinasi dan Sinkronisasi Pelaksanaan Pendampingan Peningkatan Kualitas Hidup Anak Tingkat Daerah Kabupaten/Kota	Jumlah Dokumen Hasil Koordinasi dan Sinkronisasi Pelaksanaan Peningkatan Kualitas Hidup Anak Kewenangan Kabupaten/Kota				4 Dokumen	45,000,000		Dana Transfer Umum-Dana Alokasi Umum		2. DAIRI SEHAT.		4 Dokumen	49,500,000	Dinas Pemberdayaan Perempuan, Perlindungan Anak, Pengendalian Penduduk dan Keluarga Berencana
2.08.06.2.02.04	Penguatan Jejaring antar Lembaga Penyedia Layanan Peningkatan Kualitas Hidup Anak Tingkat Daerah Kabupaten/Kota	Jumlah Dokumen Hasil Penguatan Jejaring Antar Lembaga Penyedia Layanan Peningkatan Kualitas Hidup Anak Kewenangan Kabupaten/Kota				4 Dokumen	60,000,000		Dana Transfer Umum-Dana Alokasi Umum		2. DAIRI SEHAT.		4 Dokumen	66,000,000	Dinas Pemberdayaan Perempuan, Perlindungan Anak, Pengendalian Penduduk dan Keluarga Berencana
2.08.07	<b>PROGRAM PERLINDUNGAN KHUSUS ANAK</b>						<b>60,000,000</b>							<b>66,000,000</b>	
2.08.07.2.02	<b>Penyediaan Layanan bagi Anak yang Memerlukan Perlindungan Khusus yang Memerlukan Koordinasi Tingkat Daerah Kabupaten/Kota</b>						<b>60,000,000</b>							<b>66,000,000</b>	

**Penetapan Rencana Kerja Pemerintah Daerah (RKPD)  
Kabupaten Dairi  
Tahun 2023**

Kode	Urusan/ Bidang Urusan/ Program/ Kegiatan/ Sub Kegiatan	Indikator Program/ Kegiatan/ Sub Kegiatan	Target Akhir Periode RPJMD	Realisasi Capaian RKPD Tahun 2021	Prakiraan Capaian Target RKPD Tahun 2022	Capaian Kinerja dan Kerangka Pendanaan						Kelompok Sasaran	Prakiraan Maju Rencana Tahun 2024		Perangkat Daerah Penanggung Jawab
						Target 2023	Pagu Indikatif	Lokasi	Sumber Dana	Prioritas			Target	Pagu Indikatif	
										Nasional	Daerah				
2 08 07 2.02 02	Koordinasi dan Sinkronisasi Pelaksanaan Pendampingan Anak yang Memerlukan Perlindungan Khusus Kewenangan Kabupaten/Kota	Jumlah Layanan Tindak Lanjut Pengaduan yang Memerlukan Koordinasi dan Sinkronisasi bagi Anak yang Memerlukan Perlindungan Khusus Kewenangan Kabupaten/Kota				1 Layanan	17,360,000				2. DAIRI SEHAT.	1 Layanan	19,096,000	Dinas Pemberdayaan Perempuan, Perlindungan Anak, Pengendalian Penduduk dan Keluarga Berencana	
2 08 07 2.02 04	Penguatan Jejaring antar Lembaga Penyedia Layanan Anak yang Memerlukan Perlindungan Khusus Kewenangan Kabupaten/Kota	Jumlah Dokumen Hasil Penguatan Jejaring Antar Lembaga Penyedia Layanan Anak yang Memerlukan Perlindungan Khusus Kewenangan Kabupaten/Kota				3 Dokumen	42,640,000		Dana Transfer Umum-Dana Alokasi Umum		2. DAIRI SEHAT.	3 Dokumen	46,904,000	Dinas Pemberdayaan Perempuan, Perlindungan Anak, Pengendalian Penduduk dan Keluarga Berencana	
<b>2 14</b>	<b>URUSAN PEMERINTAHAN BIDANG PENGENDALIAN PENDUDUK DAN KELUARGA BERENCANA</b>						<b>8,071,402,300</b>						<b>8,878,542,530</b>		
<b>2 14 02</b>	<b>PROGRAM PENGENDALIAN PENDUDUK</b>						<b>170,000,000</b>						<b>187,000,000</b>		
2 14 02 2.01	<b>Pemaduan dan Sinkronisasi Kebijakan Pemerintah Daerah Provinsi dengan Pemerintah Daerah Kabupaten/Kota dalam rangka Pengendalian Kuantitas Penduduk</b>						<b>20,000,000</b>						<b>22,000,000</b>		
2 14 02 2.01 05	Penguatan Kerja Sama Pelaksanaan Pendidikan Kependudukan Jalur Pendidikan Formal	Jumlah Dokumen Penguatan Kerja Sama Pelaksanaan Pendidikan Kependudukan Jalur Pendidikan Formal				2 Dokumen	20,000,000		Dana Transfer Umum-Dana Alokasi Umum		2. DAIRI SEHAT.	2 Dokumen	22,000,000	Dinas Pemberdayaan Perempuan, Perlindungan Anak, Pengendalian Penduduk dan Keluarga Berencana	
2 14 02 2.02	<b>Pemetaan Perkiraan Pengendalian Penduduk Cakupan Daerah Kabupaten/Kota</b>						<b>150,000,000</b>						<b>165,000,000</b>		
2 14 02 2.02 11	Penyediaan Data dan Informasi Keluarga	Jumlah Data dan Informasi Keluarga yang Tersedianya				1 Dokumen	100,000,000		Dana Transfer Khusus-Dana Alokasi Khusus Non Fisik		2. DAIRI SEHAT.	1 Dokumen	110,000,000	Dinas Pemberdayaan Perempuan, Perlindungan Anak, Pengendalian Penduduk dan Keluarga Berencana	
2 14 02 2.02 13	Pengolahan dan Pelaporan Data Pengendalian Lapangan dan Pelayanan KB	Jumlah Dokumen Pengolahan dan Pelaporan Data Pengendalian Lapangan dan Pelayanan KB				2 Dokumen	50,000,000		Dana Transfer Khusus-Dana Alokasi Khusus Non Fisik		2. DAIRI SEHAT.	2 Dokumen	55,000,000	Dinas Pemberdayaan Perempuan, Perlindungan Anak, Pengendalian Penduduk dan Keluarga Berencana	

**Penetapan Rencana Kerja Pemerintah Daerah (RKPD)  
Kabupaten Dairi  
Tahun 2023**

Kode	Urusan/ Bidang Urusan/ Program/ Kegiatan/ Sub Kegiatan	Indikator Program/ Kegiatan/ Sub Kegiatan	Target Akhir Periode RPJMD	Realisasi Capaian RKPD Tahun 2021	Prakiraan Capaian Target RKPD Tahun 2022	Capaian Kinerja dan Kerangka Pendanaan						Kelompok Sasaran	Prakiraan Maju Rencana Tahun 2024		Perangkat Daerah Penanggung Jawab
						Target 2023	Pagu Indikatif	Lokasi	Sumber Dana	Prioritas			Target	Pagu Indikatif	
										Nasional	Daerah				
2 14 03	<b>PROGRAM PEMBINAAN KELUARGA BERENCANA (KB)</b>						7,101,402,300						7,811,542,530		
2 14 03 2.01	<b>Pelaksanaan Advokasi, Komunikasi, Informasi dan Edukasi (KIE) Pengendalian Penduduk dan KB Sesuai Kearifan Budaya Lokal</b>						1,101,116,500						1,211,228,150		
2 14 03 2.01 01	Advokasi Program KKBPK kepada Stakeholders dan Mitra Kerja	Jumlah Organisasi yang Mendapatkan Advokasi Program Bangga Kencana (Pembangunan Keluarga, Kependudukan, dan Keluarga Berencana) kepada Stakeholders dan Mitra Kerja				5 Organisasi	4,812,500		Dana Transfer Khusus-Dana Alokasi Khusus Non Fisik		2. DAIRI SEHAT.	5 Organisasi	5,293,750	Dinas Pemberdayaan Perempuan, Perlindungan Anak, Pengendalian Penduduk dan Keluarga Berencana	
2 14 03 2.01 02	Komunikasi, Informasi dan Edukasi (KIE) Program KKBPK Sesuai Kearifan Budaya Lokal	Jumlah Dokumen Komunikasi, Informasi dan Edukasi (KIE) Program Bangga Kencana (Pembangunan Keluarga, Kependudukan, dan Keluarga Berencana) Sesuai Kearifan Budaya Lokal				1 Dokumen	27,500,000		Dana Transfer Khusus-Dana Alokasi Khusus Non Fisik		2. DAIRI SEHAT.	1 Dokumen	30,250,000	Dinas Pemberdayaan Perempuan, Perlindungan Anak, Pengendalian Penduduk dan Keluarga Berencana	
2 14 03 2.01 04	Promosi dan KIE Program KKBPK Melalui Media Massa Cetak dan Elektronik serta Media Luar Ruang	Jumlah Dokumen Promosi dan KIE Program Bangga Kencana (Pembangunan Keluarga, Kependudukan, dan Keluarga Berencana) Melalui Media Massa Cetak dan Elektronik serta Media Luar Ruang				1 Dokumen	143,704,000		Dana Transfer Khusus-Dana Alokasi Khusus Non Fisik		2. DAIRI SEHAT.	1 Dokumen	158,074,400	Dinas Pemberdayaan Perempuan, Perlindungan Anak, Pengendalian Penduduk dan Keluarga Berencana	
2 14 03 2.01 06	Pelaksanaan Mekanisme Operasional Program KKBPK Melalui Rapat Koordinasi Kecamatan (Rakorcam), Rapat Koordinasi Desa (Rakordes), dan Mini Lokakarya (Minilok)	Jumlah Laporan Mekanisme Operasional Program Bangga Kencana (Pembangunan Keluarga, Kependudukan, dan Keluarga Berencana) Melalui Rapat Koordinasi Kecamatan (Rakorcam), Rapat Koordinasi Desa (Rakordes), dan Mini Lokakarya (Minilok)				4 Laporan	44,000,000		Dana Transfer Khusus-Dana Alokasi Khusus Non Fisik		2. DAIRI SEHAT.	4 Laporan	48,400,000	Dinas Pemberdayaan Perempuan, Perlindungan Anak, Pengendalian Penduduk dan Keluarga Berencana	

**Penetapan Rencana Kerja Pemerintah Daerah (RKPD)  
Kabupaten Dairi  
Tahun 2023**

Kode	Urusan/ Bidang Urusan/ Program/ Kegiatan/ Sub Kegiatan	Indikator Program/ Kegiatan/ Sub Kegiatan	Target Akhir Periode RPJMD	Realisasi Capaian RKPD Tahun 2021	Prakiraan Capaian Target RKPD Tahun 2022	Capaian Kinerja dan Kerangka Pendanaan						Kelompok Sasaran	Prakiraan Maju Rencana Tahun 2024		Perangkat Daerah Penanggung Jawab
						Target 2023	Pagu Indikatif	Lokasi	Sumber Dana	Prioritas			Target	Pagu Indikatif	
										Nasional	Daerah				
2 14 03 2.01 07	Pengelolaan Operasional dan Sarana di Balai Penyuluhan KKBPK	Jumlah Laporan Hasil Pengelolaan Operasional dan Sarana di Balai Penyuluhan Bangsa Kencana (Pembangunan Keluarga, Kependudukan, dan Keluarga Berencana)				1 Laporan	623,700,000		Dana Transfer Khusus-Dana Alokasi Khusus Non Fisik		2. DAIRI SEHAT.	1 Laporan	686,070,000	Dinas Pemberdayaan Perempuan, Perlindungan Anak, Pengendalian Penduduk dan Keluarga Berencana	
2 14 03 2.01 08	Pengendalian Program KKBPK	Jumlah Laporan Hasil Pengendalian Program KKBPK				180 Laporan	257,400,000		Dana Transfer Khusus-Dana Alokasi Khusus Non Fisik		2. DAIRI SEHAT.	180 Laporan	283,140,000	Dinas Pemberdayaan Perempuan, Perlindungan Anak, Pengendalian Penduduk dan Keluarga Berencana	
<b>2 14 03 2.02</b>	<b>Pendayagunaan Tenaga Penyuluh KB/Petugas Lapangan KB (PKB/PLKB)</b>						<b>985,920,000</b>						<b>1,084,512,000</b>		
2 14 03 2.02 04	Penggerakan Kader Institusi Masyarakat Pedesaan (IMP)	Jumlah Kader yang Mengikuti Penggerakan Kader Institusi Masyarakat Pedesaan (IMP)				1027 Orang	985,920,000		Dana Transfer Khusus-Dana Alokasi Khusus Non Fisik		2. DAIRI SEHAT.	1027 Orang	1,084,512,000	Dinas Pemberdayaan Perempuan, Perlindungan Anak, Pengendalian Penduduk dan Keluarga Berencana	
<b>2 14 03 2.03</b>	<b>Pengendalian dan Pendistribusian Kebutuhan Alat dan Obat Kontrasepsi serta Pelaksanaan Pelayanan KB di Daerah Kabupaten/Kota</b>						<b>4,114,365,800</b>						<b>4,525,802,380</b>		
2 14 03 2.03 01	Pengendalian Pendistribusian Alat dan Obat Kontrasepsi dan Sarana Penunjang Pelayanan KB ke Fasilitas Kesehatan Termasuk Jaringan dan Jejaringnya	Jumlah Laporan Pengendalian Pendistribusian Alat dan Obat Kontrasepsi dan Sarana Penunjang Pelayanan KB ke Fasilitas Kesehatan Termasuk Jaringan dan Jejaringnya				1 Laporan	9,405,000		Dana Transfer Khusus-Dana Alokasi Khusus Non Fisik		2. DAIRI SEHAT.	1 Laporan	10,345,500	Dinas Pemberdayaan Perempuan, Perlindungan Anak, Pengendalian Penduduk dan Keluarga Berencana	
2 14 03 2.03 03	Peningkatan Kesertaan Penggunaan Metode Kontrasepsi Jangka Panjang (MKJP)	Jumlah Orang yang Mengikuti Kesertaan Penggunaan Metode Kontrasepsi Jangka Panjang (MKJP)				6242 Orang	1,417,853,800		Dana Transfer Khusus-Dana Alokasi Khusus Non Fisik		2. DAIRI SEHAT.	6242 Orang	1,559,639,180	Dinas Pemberdayaan Perempuan, Perlindungan Anak, Pengendalian Penduduk dan Keluarga Berencana	
2 14 03 2.03 06	Penyediaan Sarana Penunjang Pelayanan KB	Jumlah Unit Sarana Penunjang Pelayanan KB				96 Unit	2,677,240,000		Dana Transfer Khusus-Dana Alokasi Khusus Fisik		2. DAIRI SEHAT.	96 Unit	2,944,964,000	Dinas Pemberdayaan Perempuan, Perlindungan Anak, Pengendalian Penduduk dan Keluarga Berencana	

**Penetapan Rencana Kerja Pemerintah Daerah (RKPD)  
Kabupaten Dairi  
Tahun 2023**

Kode	Urusan/ Bidang Urusan/ Program/ Kegiatan/ Sub Kegiatan	Indikator Program/ Kegiatan/ Sub Kegiatan	Target Akhir Periode RPJMD	Realisasi Capaian RKPD Tahun 2021	Prakiraan Capaian Target RKPD Tahun 2022	Capaian Kinerja dan Kerangka Pendanaan						Kelompok Sasaran	Prakiraan Maju Rencana Tahun 2024		Perangkat Daerah Penanggung Jawab
						Target 2023	Pagu Indikatif	Lokasi	Sumber Dana	Prioritas			Target	Pagu Indikatif	
										Nasional	Daerah				
2 14 03 2.03 08	Pembinaan Pelayanan Keluarga Berencana dan Kesehatan Reproduksi di Fasilitas Kesehatan Termasuk Jaringan dan Jejaringnya	Jumlah Laporan Hasil Pembinaan Pelayanan Keluarga Berencana dan Kesehatan Reproduksi di Fasilitas Kesehatan Termasuk Jaringan dan Jejaringnya				6 Laporan	9,867,000		Dana Transfer Khusus-Dana Alokasi Khusus Non Fisik		2. DAIRI SEHAT.	6 Laporan	10,853,700	Dinas Pemberdayaan Perempuan, Perlindungan Anak, Pengendalian Penduduk dan Keluarga Berencana	
2 14 03 2.04	<b>Pemberdayaan dan Peningkatan Peran Serta Organisasi Masyarakat Tingkat Daerah Kabupaten/Kota dalam Pelaksanaan Pelayanan dan Pembinaan Kesertaan Ber-KB</b>						<b>900,000,000</b>						<b>990,000,000</b>		
2 14 03 2.04 03	Pelaksanaan dan Pengelolaan Program KKBPK di Kampung KB	Jumlah Kampung KB yang Mengikuti Pelaksanaan dan Pengelolaan Program Bangga Kencana (Pembangunan Keluarga, Kependudukan, dan Keluarga Berencana) di Kampung KB				27 Kampung	900,000,000		Dana Transfer Khusus-Dana Alokasi Khusus Non Fisik		2. DAIRI SEHAT.	27 Kampung	990,000,000	Dinas Pemberdayaan Perempuan, Perlindungan Anak, Pengendalian Penduduk dan Keluarga Berencana	
2 14 04	<b>PROGRAM PEMBERDAYAAN DAN PENINGKATAN KELUARGA SEJAHTERA (KS)</b>						<b>800,000,000</b>						<b>880,000,000</b>		
2 14 04 2.01	<b>Pelaksanaan Pembangunan Keluarga Melalui Pembinaan Ketahanan dan Kesejahteraan Keluarga</b>						<b>800,000,000</b>						<b>880,000,000</b>		
2 14 04 2.01 05	Penyediaan Biaya Operasional bagi Pengelola dan Pelaksana (Kader) Ketahanan dan Kesejahteraan Keluarga (BKB, BKR, BKL, PPPKS, PIK-R dan Pemberdayaan Ekonomi Keluarga/Uppks)	Jumlah Kader Pengelola dan Pelaksana (Kader) Ketahanan dan Kesejahteraan Keluarga (BKB, BKR, BKL, PPPKS, PIK-R dan Pemberdayaan Ekonomi Keluarga/Uppks)				416 Orang	800,000,000		Dana Transfer Khusus-Dana Alokasi Khusus Non Fisik		2. DAIRI SEHAT.	416 Orang	880,000,000	Dinas Pemberdayaan Perempuan, Perlindungan Anak, Pengendalian Penduduk dan Keluarga Berencana	
2	<b>URUSAN PEMERINTAHAN WAJIB YANG TIDAK BERKAITAN DENGAN PELAYANAN DASAR</b>														
2 09	<b>URUSAN PEMERINTAHAN BIDANG PANGAN</b>							<b>19,163,000,000</b>						<b>19,670,000,000</b>	
2 09 01	<b>PROGRAM PENUNJANG URUSAN PEMERINTAHAN DAERAH KABUPATEN/KOTA</b>							<b>17,593,000,000</b>						<b>18,080,000,000</b>	
2 09 01 2.02	<b>Administrasi Keuangan Perangkat Daerah</b>							<b>13,225,000,000</b>						<b>13,500,000,000</b>	

**Penetapan Rencana Kerja Pemerintah Daerah (RKPD)  
Kabupaten Dairi  
Tahun 2023**

Kode	Urusan/ Bidang Urusan/ Program/ Kegiatan/ Sub Kegiatan	Indikator Program/ Kegiatan/ Sub Kegiatan	Target Akhir Periode RPJMD	Realisasi Capaian RKPD Tahun 2021	Prakiraan Capaian Target RKPD Tahun 2022	Capaian Kinerja dan Kerangka Pendanaan						Kelompok Sasaran	Prakiraan Maju Rencana Tahun 2024		Perangkat Daerah Penanggung Jawab
						Target 2023	Pagu Indikatif	Lokasi	Sumber Dana	Prioritas			Target	Pagu Indikatif	
										Nasional	Daerah				
2 09 01 2.02 01	Penyediaan Gaji dan Tunjangan ASN	Gaji dan Tunjangan ASN Jumlah Orang yang Menerima Gaji dan Tunjangan ASN				12 Bulan 0 Orang/bulan	13,225,000,000		Dana Transfer Umum-Dana Alokasi Umum		3. AGRI UNGGUL.		12 Bulan 0 Orang/bulan	13,500,000,000	Dinas Pertanian, Ketahanan Pangan dan Perikanan
2 09 01 2.05	<b>Administrasi Kepegawaian Perangkat Daerah</b>						<b>200,000,000</b>							<b>220,000,000</b>	
2 09 01 2.05 11	Bimbingan Teknis Implementasi Peraturan Perundang-Undangan	Jumlah Orang yang Mengikuti Bimbingan Teknis Implementasi Peraturan Perundang-Undangan				20 Orang	200,000,000		Dana Transfer Umum-Dana Alokasi Umum		3. AGRI UNGGUL.		20 Orang	220,000,000	Dinas Pertanian, Ketahanan Pangan dan Perikanan
2 09 01 2.06	<b>Administrasi Umum Perangkat Daerah</b>						<b>1,003,000,000</b>							<b>1,070,000,000</b>	
2 09 01 2.06 01	Penyediaan Komponen Instalasi Listrik/Penerangan Bangunan Kantor	Komponen Instalasi Listrik/Penerangan Bangunan Kantor				12 Bulan	25,000,000		Dana Transfer Umum-Dana Alokasi Umum		3. AGRI UNGGUL.		12 Bulan	30,000,000	Dinas Pertanian, Ketahanan Pangan dan Perikanan
2 09 01 2.06 02	Penyediaan Peralatan dan Perlengkapan Kantor	Jumlah Paket Peralatan dan Perlengkapan Kantor yang Disediakan				1 Paket	150,000,000		Dana Transfer Umum-Dana Alokasi Umum		3. AGRI UNGGUL.		1 Paket	160,000,000	Dinas Pertanian, Ketahanan Pangan dan Perikanan
2 09 01 2.06 05	Penyediaan Barang Cetak dan Penggandaan	Barang Cetak dan Penggandaan				12 Bulan	120,000,000		Dana Transfer Umum-Dana Alokasi Umum		3. AGRI UNGGUL.		12 Bulan	150,000,000	Dinas Pertanian, Ketahanan Pangan dan Perikanan
2 09 01 2.06 06	Penyediaan Bahan Bacaan dan Peraturan Perundang-undangan	Bahan Bacaan dan Peraturan Perundang-undangan				12 Bulan	30,000,000		Dana Transfer Umum-Dana Alokasi Umum		3. AGRI UNGGUL.		12 Bulan	30,000,000	Dinas Pertanian, Ketahanan Pangan dan Perikanan
2 09 01 2.06 09	Penyelenggaraan Rapat Koordinasi dan Konsultasi SKPD	Jumlah Rapat Koordinasi dan Konsultasi				12 Bulan	678,000,000		Dana Transfer Umum-Dana Alokasi Umum		3. AGRI UNGGUL.		12 Bulan	700,000,000	Dinas Pertanian, Ketahanan Pangan dan Perikanan
2 09 01 2.07	<b>Pengadaan Barang Milik Daerah Penunjang Urusan Pemerintah Daerah</b>						<b>80,000,000</b>							<b>90,000,000</b>	
2 09 01 2.07 06	Pengadaan Peralatan dan Mesin Lainnya	Jumlah Unit Peralatan dan Mesin Lainnya yang Disediakan				4 Unit	80,000,000		Dana Transfer Umum-Dana Alokasi Umum		3. AGRI UNGGUL.		4 Unit	90,000,000	Dinas Pertanian, Ketahanan Pangan dan Perikanan
2 09 01 2.08	<b>Penyediaan Jasa Penunjang Urusan Pemerintahan Daerah</b>						<b>2,615,000,000</b>							<b>2,670,000,000</b>	
2 09 01 2.08 02	Penyediaan Jasa Komunikasi, Sumber Daya Air dan Listrik	Jasa Telepon, air dan listrik				12 Bulan	115,000,000		Dana Transfer Umum-Dana Alokasi Umum		3. AGRI UNGGUL.		12 Bulan	120,000,000	Dinas Pertanian, Ketahanan Pangan dan Perikanan
2 09 01 2.08 04	Penyediaan Jasa Pelayanan Umum Kantor	Jasa Pelayanan Umum Kantor				12 Bulan	2,500,000,000		Dana Transfer Umum-Dana Alokasi Umum		3. AGRI UNGGUL.		12 Bulan	2,550,000,000	Dinas Pertanian, Ketahanan Pangan dan Perikanan
2 09 01 2.09	<b>Pemeliharaan Barang Milik Daerah Penunjang Urusan Pemerintahan Daerah</b>						<b>470,000,000</b>							<b>530,000,000</b>	



**Penetapan Rencana Kerja Pemerintah Daerah (RKPD)  
Kabupaten Dairi  
Tahun 2023**

Kode	Urusan/ Bidang Urusan/ Program/ Kegiatan/ Sub Kegiatan	Indikator Program/ Kegiatan/ Sub Kegiatan	Target Akhir Periode RPJMD	Realisasi Capaian RKPD Tahun 2021	Prakiraan Capaian Target RKPD Tahun 2022	Capaian Kinerja dan Kerangka Pendanaan						Kelompok Sasaran	Prakiraan Maju Rencana Tahun 2024		Perangkat Daerah Penanggung Jawab
						Target 2023	Pagu Indikatif	Lokasi	Sumber Dana	Prioritas			Target	Pagu Indikatif	
										Nasional	Daerah				
2 09 01 2.09 01	Penyediaan Jasa Pemeliharaan, Biaya Pemeliharaan, dan Pajak Kendaraan Perorangan Dinas atau Kendaraan Dinas Jabatan	Jumlah pajak kendaraan Dinas Jabatan				3 unit	250,000,000		Dana Transfer Umum-Dana Alokasi Umum		3. AGRI UNGGUL.		3 unit	275,000,000	Dinas Pertanian, Ketahanan Pangan dan Perikanan
2 09 01 2.09 02	Penyediaan Jasa Pemeliharaan, Biaya Pemeliharaan, Pajak dan Perizinan Kendaraan Dinas Operasional atau Lapangan	Jumlah Kendaraan Dinas Operasional atau Lapangan yang Dipelihara dan dibayarkan Pajak dan Perizinannya				1 Tahun	35,000,000		Dana Transfer Umum-Dana Alokasi Umum		3. AGRI UNGGUL.		1 Tahun	40,000,000	Dinas Pertanian, Ketahanan Pangan dan Perikanan
2 09 01 2.09 09	Pemeliharaan/Rehabilitasi Gedung Kantor dan Bangunan Lainnya	Jumlah Gedung Kantor dan Bangunan Lainnya yang Dipelihara/Direhabilitasi				1 Unit	150,000,000		Dana Transfer Umum-Dana Alokasi Umum		3. AGRI UNGGUL.		1 Unit	175,000,000	Dinas Pertanian, Ketahanan Pangan dan Perikanan
2 09 01 2.09 11	Pemeliharaan/Rehabilitasi Sarana dan Prasarana Pendukung Gedung Kantor atau Bangunan Lainnya	Jumlah Sarana dan Prasarana Pendukung Gedung Kantor atau Bangunan Lainnya yang Dipelihara/Direhabilitasi				1 Tahun	35,000,000		Dana Transfer Umum-Dana Alokasi Umum		3. AGRI UNGGUL.		1 Tahun	40,000,000	Dinas Pertanian, Ketahanan Pangan dan Perikanan
2 09 02	<b>PROGRAM PENGELOLAAN SUMBER DAYA EKONOMI UNTUK KEDAULATAN dan KEMANDIRIAN PANGAN</b>						<b>320,000,000</b>							<b>220,000,000</b>	
2 09 02 2.01	<b>Penyediaan Infrastruktur dan Seluruh Pendukung Kemandirian Pangan sesuai Kewenangan Daerah Kabupaten/Kota</b>						<b>320,000,000</b>							<b>220,000,000</b>	
2 09 02 2.01 01	Penyediaan Infrastruktur Lumbung Pangan	Jumlah Lumbung Pangan yang Tersedia				2 Unit	200,000,000	Semua Kab/Kota, Semua Kecamatan, Semua Kelurahan	Dana Transfer Umum-Dana Alokasi Umum		3. AGRI UNGGUL.		2 Unit	220,000,000	Dinas Pertanian, Ketahanan Pangan dan Perikanan
2 09 02 2.01 02	Penyediaan Infrastruktur Lantai Jemur	Jumlah Lantai Jemur yang Tersedia				2 Unit	120,000,000		Dana Transfer Umum-Dana Alokasi Umum		3. AGRI UNGGUL.		2 Unit	0	Dinas Pertanian, Ketahanan Pangan dan Perikanan
2 09 03	<b>PROGRAM PENINGKATAN DIVERSIFIKASI DAN KETAHANAN PANGAN MASYARAKAT</b>						<b>850,000,000</b>							<b>930,000,000</b>	
2 09 03 2.01	<b>Penyediaan dan Penyaluran Pangan Pokok atau Pangan Lainnya sesuai dengan Kebutuhan Daerah Kabupaten/Kota dalam rangka Stabilisasi Pasokan dan Harga Pangan</b>						<b>300,000,000</b>							<b>340,000,000</b>	
2 09 03 2.01 01	Penyediaan Informasi Harga Pangan dan Neraca Bahan Makanan	Informasi Harga Pangan dan Neraca Bahan Makanan				1 Laporan	100,000,000				3. AGRI UNGGUL.		1 Laporan	120,000,000	Dinas Pertanian, Ketahanan Pangan dan Perikanan

**Penetapan Rencana Kerja Pemerintah Daerah (RKPD)  
Kabupaten Dairi  
Tahun 2023**

Kode	Urusan/ Bidang Urusan/ Program/ Kegiatan/ Sub Kegiatan	Indikator Program/ Kegiatan/ Sub Kegiatan	Target Akhir Periode RPJMD	Realisasi Capaian RKPD Tahun 2021	Prakiraan Capaian Target RKPD Tahun 2022	Capaian Kinerja dan Kerangka Pendanaan						Kelompok Sasaran	Prakiraan Maju Rencana Tahun 2024		Perangkat Daerah Penanggung Jawab	
						Target 2023	Pagu Indikatif	Lokasi	Sumber Dana	Prioritas			Target	Pagu Indikatif		
										Nasional	Daerah					
2 09 03 2.01 02	Penyediaan Pangan Berbasis Sumber Daya Lokal	Pangan Berbasis Sumber Daya Lokal yang Tersedia				1 Laporan	200,000,000		Dana Transfer Umum-Dana Alokasi Umum		3. AGRI UNGGUL.		1 Laporan	220,000,000	Dinas Pertanian, Ketahanan Pangan dan Perikanan	
2 09 03 2.04	<b>Pelaksanaan Pencapaian Target Konsumsi Pangan Perkapita/Tahun sesuai dengan Angka Kecukupan Gizi</b>						<b>550,000,000</b>							<b>590,000,000</b>		
2 09 03 2.04 01	Penyusunan dan Penetapan Target Konsumsi Pangan Per Kapita Per Tahun	Target Konsumsi Pangan Per Kapita Per Tahun Target Konsumsi Pangan Per Kapita Per Tahun				1 Dokumen 500 Rumah Tangga	200,000,000		Dana Transfer Umum-Dana Alokasi Umum		3. AGRI UNGGUL.		1 Dokumen 500 Rumah Tangga	220,000,000	Dinas Pertanian, Ketahanan Pangan dan Perikanan	
2 09 03 2.04 02	Pemberdayaan Masyarakat dalam Penganekaragaman Konsumsi Pangan Berbasis Sumber Daya Lokal	Jumlah Pemberdayaan Kelompok Masyarakat dalam Penganekaragaman Konsumsi Pangan Berbasis Sumber Daya Lokal				15 Kelompok	350,000,000		Dana Transfer Umum-Dana Alokasi Umum		3. AGRI UNGGUL.		15 Kelompok	370,000,000	Dinas Pertanian, Ketahanan Pangan dan Perikanan	
2 09 04	<b>PROGRAM PENANGANAN KERAWANAN PANGAN</b>						<b>400,000,000</b>							<b>440,000,000</b>		
2 09 04 2.02	<b>Penanganan Kerawanan Pangan Kewenangan Kabupaten/Kota</b>						<b>400,000,000</b>							<b>440,000,000</b>		
2 09 04 2.02 02	Pelaksanaan Pengadaan, Pengelolaan, dan Penyaluran Cadangan Pangan pada Kerawanan Pangan yang Mencakup dalam 1 (satu) Daerah Kabupaten/Kota	Jumlah Pengadaan, Pengelolaan, dan Penyaluran Cadangan Pangan pada Kerawanan Pangan yang Mencakup dalam 1 (satu) Daerah Kabupaten/Kota Penganganan Desa Rawan Pangan				10 Dokumen 10 Desa	400,000,000		Dana Transfer Umum-Dana Alokasi Umum		3. AGRI UNGGUL.		10 Dokumen 10 Desa	440,000,000	Dinas Pertanian, Ketahanan Pangan dan Perikanan	
3	<b>URUSAN PEMERINTAHAN PILIHAN</b>															
3 25	<b>URUSAN PEMERINTAHAN BIDANG KELAUTAN DAN PERIKANAN</b>							<b>950,000,000</b>							<b>1,045,000,000</b>	
3 25 04	<b>PROGRAM PENGELOLAAN PERIKANAN BUDIDAYA</b>						<b>950,000,000</b>							<b>1,045,000,000</b>		
3 25 04 2.02	<b>Pemberdayaan Pembudi Daya Ikan Kecil</b>						<b>700,000,000</b>							<b>770,000,000</b>		
3 25 04 2.02 01	Pengembangan Kapasitas Pembudi Daya Ikan Kecil	Tersedianya Benih Ikan Tersedianya Prasarana Pembudidayaan Ikan Pada Kelompok Tani pembudidayaan ikan di kabupaten dairi				80000 Ekor 26 Unit	700,000,000		Dana Transfer Umum-Dana Alokasi Umum		3. AGRI UNGGUL.		80000 Ekor 26 Unit	770,000,000	Dinas Pertanian, Ketahanan Pangan dan Perikanan	
3 25 04 2.04	<b>Pengelolaan Pembudidayaan Ikan</b>						<b>250,000,000</b>							<b>275,000,000</b>		
3 25 04 2.04 03	Penjaminan Ketersediaan Sarana Pembudidayaan Ikan dalam 1 (satu) Daerah Kabupaten/Kota	Jumlah Sarana Pembudidayaan Ikan dalam 1 (satu) Daerah Kabupaten/Kota				200000 Ekor	250,000,000		Dana Transfer Umum-Dana Alokasi Umum		3. AGRI UNGGUL.		200000 Ekor	275,000,000	Dinas Pertanian, Ketahanan Pangan dan Perikanan	

**Penetapan Rencana Kerja Pemerintah Daerah (RKPD)  
Kabupaten Dairi  
Tahun 2023**

Kode	Urusan/ Bidang Urusan/ Program/ Kegiatan/ Sub Kegiatan	Indikator Program/ Kegiatan/ Sub Kegiatan	Target Akhir Periode RPJMD	Realisasi Capaian RKPD Tahun 2021	Prakiraan Capaian Target RKPD Tahun 2022	Capaian Kinerja dan Kerangka Pendanaan					Kelompok Sasaran	Prakiraan Maju Rencana Tahun 2024		Perangkat Daerah Penanggung Jawab	
						Target 2023	Pagu Indikatif	Lokasi	Sumber Dana	Prioritas		Target	Pagu Indikatif		
										Nasional					Daerah
3 27		<b>URUSAN PEMERINTAHAN BIDANG PERTANIAN</b>					<b>15,977,900,000</b>						<b>16,650,000,000</b>		
3 27 02		<b>PROGRAM PENYEDIAAN DAN PENGEMBANGAN SARANA PERTANIAN</b>					<b>4,200,000,000</b>						<b>4,300,000,000</b>		
3 27 02 2.01		<b>Pengawasan Penggunaan Sarana Pertanian</b>					<b>4,200,000,000</b>						<b>4,300,000,000</b>		
3 27 02 2.01 02	Pendampingan Penggunaan Sarana Pendukung Pertanian	Bimbingan Good Agriculture Practice (GAP) Tanaman Kopi Jumlah Pendampingan Penggunaan Sarana Pendukung Pertanian Pembinaan dan Pelaksanaan Asuransi Usaha Tani Padi (AUTP) Pembinaan dan Pelaksanaan Asuransi Usaha Ternak Sapi/Kerbau (AUTS/K) Pengembangan Bibit Kopi Pengembangan dan Penumbuhan Penangkar Lokal Tanaman Hortikultura Biofarmaka (Jahe) Peningkatan populasi ternak Sapi, Kerbau, Kambing, Domba, Ayam Buras, Itik Peningkatan Produksi dan Mutu Tanaman Hortikultura (Manggis,Duku dan Alpukat) Peningkatan Produktivitas Pertanaman Padi Sawah Dataran Tinggi Peningkatan Produktivitas Tanaman Pangan Melalui Penggunaan Benih Unggul Bersertifikat ( jagung )				10 Kelompok 0 Laporan 4000 Ha 500 ekor 1000000 Batang 3 Kelompok tani 5070 ekor 6500 Batang 100 Ha 333 Ha	4,200,000,000	Dana Transfer Umum-Dana Alokasi Umum				10 Kelompok 0 Laporan 4000 Ha 500 ekor 1000000 Batang 3 Kelompok tani 5070 ekor 6500 Batang 100 Ha 333 Ha	4,300,000,000	Dinas Pertanian, Ketahanan Pangan dan Perikanan	
3 27 03		<b>PROGRAM PENYEDIAAN DAN PENGEMBANGAN PRASARANA PERTANIAN</b>					<b>8,350,000,000</b>						<b>9,170,000,000</b>		
3 27 03 2.02		<b>Pembangunan Prasarana Pertanian</b>					<b>8,350,000,000</b>						<b>9,170,000,000</b>		
3 27 03 2.02 01	Pembangunan, Rehabilitasi dan Pemeliharaan Jaringan Irigasi Usaha Tani	Jumlah Jaringan Irigasi Usaha Tani yang Dibangun, Direhabilitasi , dan Dipelihara				20 Unit	4,000,000,000		Dana Transfer Umum-Dana Alokasi Umum		3. AGRI UNGGUL.		20 Unit	4,400,000,000	Dinas Pertanian, Ketahanan Pangan dan Perikanan

**Penetapan Rencana Kerja Pemerintah Daerah (RKPD)  
Kabupaten Dairi  
Tahun 2023**

Kode	Urusan/ Bidang Urusan/ Program/ Kegiatan/ Sub Kegiatan	Indikator Program/ Kegiatan/ Sub Kegiatan	Target Akhir Periode RPJMD	Realisasi Capaian RKPD Tahun 2021	Prakiraan Capaian Target RKPD Tahun 2022	Capaian Kinerja dan Kerangka Pendanaan						Kelompok Sasaran	Prakiraan Maju Rencana Tahun 2024		Perangkat Daerah Penanggung Jawab
						Target 2023	Pagu Indikatif	Lokasi	Sumber Dana	Prioritas			Target	Pagu Indikatif	
										Nasional	Daerah				
3 27 03 2.02 02	Pembangunan, Rehabilitasi dan Pemeliharaan Embung Pertanian	Jumlah Embung Pertanian yang Dibangun, Direhabilitasi dan Dipelihara				10 Unit	1,500,000,000		Dana Transfer Umum-Dana Alokasi Umum		3. AGRI UNGGUL.		10 Unit	1,700,000,000	Dinas Pertanian, Ketahanan Pangan dan Perikanan
3 27 03 2.02 03	Pembangunan, Rehabilitasi dan Pemeliharaan Jalan Usaha Tani	Jalan Usaha Tani yang Dibangun, Direhabilitasi dan Dipelihara				10 Unit	2,000,000,000		Dana Transfer Umum-Dana Alokasi Umum		3. AGRI UNGGUL.		10 Unit	2,200,000,000	Dinas Pertanian, Ketahanan Pangan dan Perikanan
3 27 03 2.02 08	Pembangunan, Rehabilitasi dan Pemeliharaan Balai Penyuluh di Kecamatan serta Sarana Pendukungnya	Jumlah Balai Penyuluh di Kecamatan serta Sarana Pendukungnya yang Dibangun, Direhabilitasi dan Dipelihara				9 Unit	850,000,000		Dana Transfer Umum-Dana Alokasi Umum		3. AGRI UNGGUL.		9 Unit	870,000,000	Dinas Pertanian, Ketahanan Pangan dan Perikanan
3 27 04	<b>PROGRAM PENGENDALIAN KESEHATAN HEWAN DAN KESEHATAN MASYARAKAT VETERINER</b>						<b>350,000,000</b>							<b>370,000,000</b>	
3 27 04 2.01	<b>Penjaminan Kesehatan Hewan, Penutupan dan Pembukaan Daerah Wabah Penyakit Hewan Menular Dalam daerah Kabupaten/Kota</b>						<b>350,000,000</b>							<b>370,000,000</b>	
3 27 04 2.01 01	Pengendalian dan Penanggulangan Penyakit Hewan dan Zoonosis	Jumlah Penanganan Kesehatan Hewan				16700 ekor	350,000,000		Dana Transfer Umum-Dana Alokasi Umum		3. AGRI UNGGUL.		16700 ekor	370,000,000	Dinas Pertanian, Ketahanan Pangan dan Perikanan
3 27 05	<b>PROGRAM PENGENDALIAN DAN PENANGGULANGAN BENCANA PERTANIAN</b>						<b>600,000,000</b>							<b>660,000,000</b>	
3 27 05 2.01	<b>Pengendalian dan Penanggulangan Bencana Pertanian Kabupaten/Kota</b>						<b>600,000,000</b>							<b>660,000,000</b>	
3 27 05 2.01 01	Pengendalian Organisme Pengganggu Tumbuhan (OPT) Tanaman Pangan, Hortikultura, dan Perkebunan	Bahan/ Obat Pengendalian OPT Tanaman Pangan, Hortikultura dan Perkebunan				3873 Kg/Liter	600,000,000		Dana Transfer Umum-Dana Alokasi Umum		3. AGRI UNGGUL.		3873 Kg/Liter	660,000,000	Dinas Pertanian, Ketahanan Pangan dan Perikanan
3 27 07	<b>PROGRAM PENYULUHAN PERTANIAN</b>						<b>2,477,900,000</b>							<b>2,150,000,000</b>	
3 27 07 2.01	<b>Pelaksanaan Penyuluhan Pertanian</b>						<b>2,477,900,000</b>							<b>2,150,000,000</b>	

**Penetapan Rencana Kerja Pemerintah Daerah (RKPD)  
Kabupaten Dairi  
Tahun 2023**

Kode	Urusan/ Bidang Urusan/ Program/ Kegiatan/ Sub Kegiatan	Indikator Program/ Kegiatan/ Sub Kegiatan	Target Akhir Periode RPJMD	Realisasi Capaian RKPD Tahun 2021	Prakiraan Capaian Target RKPD Tahun 2022	Capaian Kinerja dan Kerangka Pendanaan						Kelompok Sasaran	Prakiraan Maju Rencana Tahun 2024		Perangkat Daerah Penanggung Jawab					
						Target 2023	Pagu Indikatif	Lokasi	Sumber Dana	Prioritas			Target	Pagu Indikatif						
										Nasional	Daerah									
3	27	07	2.01	01	Peningkatan Kapasitas Kelembagaan Penyuluhan Pertanian di Kecamatan dan Desa	BOP (Biaya Operasional Penyuluh Pertanian) Jumlah Kelembagaan Penyuluhan Pertanian di Kecamatan dan Desa yang Ditingkatkan Kapasitasnya Optimalisasi Fungsi Balai Penyuluhan Pertanian PENAS KTNA Peningkatan Kapasitas Penyuluh Pertanian (Pelatihan Dasar Penyuluh Pertanian) Rapat Teknis Penyuluh				60 orang 161 Unit 160 orang 1 KEGIATAN 105 orang 160 orang	1,717,900,000		Dana Transfer Umum-Dana Alokasi Umum		3. AGRI UNGGUL.		60 orang 161 Unit 160 orang 1 KEGIATAN 105 orang 160 orang	1,250,000,000	Dinas Pertanian, Ketahanan Pangan dan Perikanan	
3	27	07	2.01	02	Pengembangan Kapasitas Kelembagaan Petani di Kecamatan dan Desa	Jumlah Kelembagaan Petani di Kecamatan dan Desa yang Ditingkatkan Kapasitasnya Penilaian Kelas Kelompok Tani Penyuluhan dan Pendampingan Petani dan Pelaku Agribisnis				0 Unit 1913 Kelompok 10 Gapoktan	250,000,000		Dana Transfer Umum-Dana Alokasi Umum		3. AGRI UNGGUL.		0 Unit 1913 Kelompok 10 Gapoktan	275,000,000	Dinas Pertanian, Ketahanan Pangan dan Perikanan	
3	27	07	2.01	03	Penyediaan dan Pemanfaatan Sarana dan Prasarana Penyuluhan Pertanian	Jumlah Sarana dan Prasarana Penyuluhan Pertanian Jumlah sarana (PUTK dan PUTS) untuk rekomendasi pemupukan hara spesifik lokasi				165 Orang 160 unit	410,000,000		Dana Transfer Umum-Dana Alokasi Umum		3. AGRI UNGGUL.		165 Orang 160 unit	450,000,000	Dinas Pertanian, Ketahanan Pangan dan Perikanan	
3	27	07	2.01	05	Pembentukan dan Penyelenggaraan Sekolah Lapang Kelompok Tani Tingkat Kabupaten/Kota	Jumlah kelompok tani yang sudah mengikuti Sekolah Lapang Jumlah Sekolah Lapang Kelompok Tani yang Terbentuk dan Beroperasi				10 Kelompok 10 Unit	100,000,000		Dana Transfer Umum-Dana Alokasi Umum		3. AGRI UNGGUL.		10 Kelompok 10 Unit	175,000,000	Dinas Pertanian, Ketahanan Pangan dan Perikanan	
2					<b>URUSAN PEMERINTAHAN WAJIB YANG TIDAK BERKAITAN DENGAN PELAYANAN DASAR</b>															
2	11				<b>URUSAN PEMERINTAHAN BIDANG LINGKUNGAN HIDUP</b>						21,575,030,158								21,361,533,174	
2	11	01			<b>PROGRAM PENUNJANG URUSAN PEMERINTAHAN DAERAH KABUPATEN/KOTA</b>						4,866,070,034							5,731,715,174		
2	11	01	2.01		<b>Perencanaan, Penganggaran, dan Evaluasi Kinerja Perangkat Daerah</b>						10,050,000							29,282,000		

**Penetapan Rencana Kerja Pemerintah Daerah (RKPD)  
Kabupaten Dairi  
Tahun 2023**

Kode	Urusan/ Bidang Urusan/ Program/ Kegiatan/ Sub Kegiatan	Indikator Program/ Kegiatan/ Sub Kegiatan	Target Akhir Periode RPJMD	Realisasi Capaian RKPD Tahun 2021	Prakiraan Capaian Target RKPD Tahun 2022	Capaian Kinerja dan Kerangka Pendanaan						Kelompok Sasaran	Prakiraan Maju Rencana Tahun 2024		Perangkat Daerah Penanggung Jawab
						Target 2023	Pagu Indikatif	Lokasi	Sumber Dana	Prioritas			Target	Pagu Indikatif	
										Nasional	Daerah				
2 11 01 2.01 01	Penyusunan Dokumen Perencanaan Perangkat Daerah	Jumlah Dokumen Perencanaan Perangkat Daerah				1 Dokumen	10,050,000		Dana Transfer Umum-Dana Alokasi Umum		8. Inovasi Pelayanan Publik dan Penataan Penyelenggaraan Sistem Pemerintahan Daerah (DAIRI GERAK CEPAT)		1 Dokumen	17,182,000	Dinas Lingkungan Hidup
<b>2 11 01 2.02</b>	<b>Administrasi Keuangan Perangkat Daerah</b>						<b>3,336,812,480</b>							<b>3,928,491,224</b>	
2 11 01 2.02 01	Penyediaan Gaji dan Tunjangan ASN	Jumlah Orang yang Menerima Gaji dan Tunjangan ASN				30 Orang/bulan	3,336,812,480		Dana Transfer Umum-Dana Alokasi Umum		8. Inovasi Pelayanan Publik dan Penataan Penyelenggaraan Sistem Pemerintahan Daerah (DAIRI GERAK CEPAT)		30 Orang/bulan	3,928,491,224	Dinas Lingkungan Hidup
<b>2 11 01 2.05</b>	<b>Administrasi Kepegawaian Perangkat Daerah</b>						<b>133,310,000</b>							<b>146,410,000</b>	
2 11 01 2.05 09	Pendidikan dan Pelatihan Pegawai Berdasarkan Tugas dan Fungsi	Jumlah Pegawai Berdasarkan Tugas dan Fungsi yang Mengikuti Pendidikan dan Pelatihan				8 Orang	133,310,000		Dana Transfer Umum-Dana Alokasi Umum		8. Inovasi Pelayanan Publik dan Penataan Penyelenggaraan Sistem Pemerintahan Daerah (DAIRI GERAK CEPAT)		8 Orang	146,410,000	Dinas Lingkungan Hidup
<b>2 11 01 2.06</b>	<b>Administrasi Umum Perangkat Daerah</b>						<b>725,772,600</b>							<b>799,138,450</b>	
2 11 01 2.06 01	Penyediaan Komponen Instalasi Listrik/Penerangan Bangunan Kantor	Jumlah Paket Komponen Instalasi Listrik/Penerangan Bangunan Kantor yang Disediakan				4 Paket	15,519,100		Dana Transfer Umum-Dana Alokasi Umum		8. Inovasi Pelayanan Publik dan Penataan Penyelenggaraan Sistem Pemerintahan Daerah (DAIRI GERAK CEPAT)		4 Paket	17,569,200	Dinas Lingkungan Hidup
2 11 01 2.06 02	Penyediaan Peralatan dan Perlengkapan Kantor	Jumlah Paket Peralatan dan Perlengkapan Kantor yang Disediakan				12 Paket	71,637,500		Dana Transfer Umum-Dana Alokasi Umum		8. Inovasi Pelayanan Publik dan Penataan Penyelenggaraan Sistem Pemerintahan Daerah (DAIRI GERAK CEPAT)		12 Paket	78,801,250	Dinas Lingkungan Hidup
2 11 01 2.06 05	Penyediaan Barang Cetakan dan Penggandaan	Jumlah Paket Barang Cetakan dan Penggandaan yang Disediakan				12 Paket	39,636,000		Dana Transfer Umum-Dana Alokasi Umum		8. Inovasi Pelayanan Publik dan Penataan Penyelenggaraan Sistem Pemerintahan Daerah (DAIRI GERAK CEPAT)		12 Paket	43,923,000	Dinas Lingkungan Hidup

**Penetapan Rencana Kerja Pemerintah Daerah (RKPD)  
Kabupaten Dairi  
Tahun 2023**

Kode	Urusan/ Bidang Urusan/ Program/ Kegiatan/ Sub Kegiatan	Indikator Program/ Kegiatan/ Sub Kegiatan	Target Akhir Periode RPJMD	Realisasi Capaian RKPD Tahun 2021	Prakiraan Capaian Target RKPD Tahun 2022	Capaian Kinerja dan Kerangka Pendanaan						Kelompok Sasaran	Prakiraan Maju Rencana Tahun 2024		Perangkat Daerah Penanggung Jawab
						Target 2023	Pagu Indikatif	Lokasi	Sumber Dana	Prioritas			Target	Pagu Indikatif	
										Nasional	Daerah				
2 11 01 2.06 06	Penyediaan Bahan Bacaan dan Peraturan Perundang-undangan	Jumlah Dokumen Bahan Bacaan dan Peraturan Perundang-Undangan yang Disediakan				1 Tahun	13,340,000		Dana Transfer Umum-Dana Alokasi Umum		8. Inovasi Pelayanan Publik dan Penataan Penyelenggaraan Sistem Pemerintahan Daerah (DAIRI GERAK CEPAT)		1 Tahun	14,641,000	Dinas Lingkungan Hidup
2 11 01 2.06 09	Penyelenggaraan Rapat Koordinasi dan Konsultasi SKPD	Jumlah Laporan Penyelenggaraan Rapat Koordinasi dan Konsultasi SKPD				12 Laporan	585,640,000		Dana Transfer Umum-Dana Alokasi Umum		8. Inovasi Pelayanan Publik dan Penataan Penyelenggaraan Sistem Pemerintahan Daerah (DAIRI GERAK CEPAT)		12 Laporan	644,204,000	Dinas Lingkungan Hidup
<b>2 11 01 2.07</b>	<b>Pengadaan Barang Milik Daerah Penunjang Urusan Pemerintah Daerah</b>						<b>211,599,800</b>							<b>250,800,000</b>	
2 11 01 2.07 05	Pengadaan Mebel	Jumlah Paket Mebel yang Disediakan				15 Unit	68,395,800		Dana Transfer Umum-Dana Alokasi Umum		8. Inovasi Pelayanan Publik dan Penataan Penyelenggaraan Sistem Pemerintahan Daerah (DAIRI GERAK CEPAT)		15 Unit	74,800,000	Dinas Lingkungan Hidup
2 11 01 2.07 06	Pengadaan Peralatan dan Mesin Lainnya	Jumlah Unit Peralatan dan Mesin Lainnya yang Disediakan				10 Unit	75,368,000		Dana Transfer Umum-Dana Alokasi Umum		8. Inovasi Pelayanan Publik dan Penataan Penyelenggaraan Sistem Pemerintahan Daerah (DAIRI GERAK CEPAT)		10 Unit	88,000,000	Dinas Lingkungan Hidup
2 11 01 2.07 11	Pengadaan Sarana dan Prasarana Pendukung Gedung Kantor atau Bangunan Lainnya	Jumlah Unit Sarana dan Prasarana Pendukung Gedung Kantor atau Bangunan Lainnya yang Disediakan				12 Unit	67,836,000		Dana Transfer Umum-Dana Alokasi Umum		8. Inovasi Pelayanan Publik dan Penataan Penyelenggaraan Sistem Pemerintahan Daerah (DAIRI GERAK CEPAT)		12 Unit	88,000,000	Dinas Lingkungan Hidup
<b>2 11 01 2.08</b>	<b>Penyediaan Jasa Penunjang Urusan Pemerintahan Daerah</b>						<b>144,750,000</b>							<b>71,117,750</b>	
2 11 01 2.08 01	Penyediaan Jasa Surat Menyurat	Jumlah Laporan Penyediaan Jasa Surat Menyurat				12 Laporan	4,750,000		Dana Transfer Umum-Dana Alokasi Umum		8. Inovasi Pelayanan Publik dan Penataan Penyelenggaraan Sistem Pemerintahan Daerah (DAIRI GERAK CEPAT)		12 Laporan	5,233,250	Dinas Lingkungan Hidup

**Penetapan Rencana Kerja Pemerintah Daerah (RKPD)  
Kabupaten Dairi  
Tahun 2023**

Kode	Urusan/ Bidang Urusan/ Program/ Kegiatan/ Sub Kegiatan	Indikator Program/ Kegiatan/ Sub Kegiatan	Target Akhir Periode RPJMD	Realisasi Capaian RKPD Tahun 2021	Prakiraan Capaian Target RKPD Tahun 2022	Capaian Kinerja dan Kerangka Pendanaan						Kelompok Sasaran	Prakiraan Maju Rencana Tahun 2024		Perangkat Daerah Penanggung Jawab
						Target 2023	Pagu Indikatif	Lokasi	Sumber Dana	Prioritas			Target	Pagu Indikatif	
										Nasional	Daerah				
2.11.01.2.08.02	Penyediaan Jasa Komunikasi, Sumber Daya Air dan Listrik	Jumlah Laporan Penyediaan Jasa Komunikasi, Sumber Daya Air dan Listrik yang Disediakan				12 Laporan	140,000,000		Dana Transfer Umum-Dana Alokasi Umum		8. Inovasi Pelayanan Publik dan Penataan Penyelenggaraan Sistem Pemerintahan Daerah (DAIRI GERAK CEPAT)		12 Laporan	65,884,500	Dinas Lingkungan Hidup
2.11.01.2.09	<b>Pemeliharaan Barang Milik Daerah Penunjang Urusan Pemerintahan Daerah</b>						<b>303,775,154</b>							<b>506,475,750</b>	
2.11.01.2.09.01	Penyediaan Jasa Pemeliharaan, Biaya Pemeliharaan, dan Pajak Kendaraan Perorangan Dinas atau Kendaraan Dinas Jabatan	Jumlah Kendaraan Perorangan Dinas atau Kendaraan Dinas Jabatan yang Dipelihara dan dibayarkan Pajaknya				39 Unit	171,077,154		Dana Transfer Umum-Dana Alokasi Umum		8. Inovasi Pelayanan Publik dan Penataan Penyelenggaraan Sistem Pemerintahan Daerah (DAIRI GERAK CEPAT)		39 Unit	244,081,200	Dinas Lingkungan Hidup
2.11.01.2.09.06	Pemeliharaan Peralatan dan Mesin Lainnya	Jumlah Peralatan dan Mesin Lainnya yang Dipelihara				21 Unit	14,875,000		Dana Transfer Umum-Dana Alokasi Umum		8. Inovasi Pelayanan Publik dan Penataan Penyelenggaraan Sistem Pemerintahan Daerah (DAIRI GERAK CEPAT)		21 Unit	16,940,000	Dinas Lingkungan Hidup
2.11.01.2.09.09	Pemeliharaan/Rehabilitasi Gedung Kantor dan Bangunan Lainnya	Jumlah Gedung Kantor dan Bangunan Lainnya yang Dipelihara/Direhabilitasi				1 unit	112,640,000		Dana Transfer Umum-Dana Alokasi Umum		8. Inovasi Pelayanan Publik dan Penataan Penyelenggaraan Sistem Pemerintahan Daerah (DAIRI GERAK CEPAT)		1 unit	227,183,550	Dinas Lingkungan Hidup
2.11.01.2.09.10	Pemeliharaan/Rehabilitasi Sarana dan Prasarana Gedung Kantor atau Bangunan Lainnya	Jumlah Sarana dan Prasarana Gedung Kantor atau Bangunan Lainnya yang Dipelihara/Direhabilitasi				21 Unit	5,183,000		Dana Transfer Umum-Dana Alokasi Umum		8. Inovasi Pelayanan Publik dan Penataan Penyelenggaraan Sistem Pemerintahan Daerah (DAIRI GERAK CEPAT)		21 Unit	18,271,000	Dinas Lingkungan Hidup
2.11.02	<b>PROGRAM PERENCANAAN LINGKUNGAN HIDUP</b>						<b>1,050,000,000</b>							<b>750,000,000</b>	
2.11.02.2.01	<b>Rencana Perlindungan dan Pengelolaan Lingkungan Hidup (RPPLH) Kabupaten/Kota</b>						<b>300,000,000</b>							<b>300,000,000</b>	
2.11.02.2.01.01	Penyusunan dan Penetapan RPPLH Kabupaten/Kota	Jumlah Muatan Hasil Penyusunan dan Penetapan RPPLH Kabupaten/Kota yang Disusun				1 Dokumen	300,000,000		Dana Transfer Umum-Dana Alokasi Umum		8. Inovasi Pelayanan Publik dan Penataan Penyelenggaraan Sistem Pemerintahan Daerah (DAIRI GERAK CEPAT)		1 Dokumen	300,000,000	Dinas Lingkungan Hidup



**Penetapan Rencana Kerja Pemerintah Daerah (RKPD)  
Kabupaten Dairi  
Tahun 2023**

Kode	Urusan/ Bidang Urusan/ Program/ Kegiatan/ Sub Kegiatan	Indikator Program/ Kegiatan/ Sub Kegiatan	Target Akhir Periode RPJMD	Realisasi Capaian RKPD Tahun 2021	Prakiraan Capaian Target RKPD Tahun 2022	Capaian Kinerja dan Kerangka Pendanaan					Kelompok Sasaran	Prakiraan Maju Rencana Tahun 2024		Perangkat Daerah Penanggung Jawab	
						Target 2023	Pagu Indikatif	Lokasi	Sumber Dana	Prioritas		Target	Pagu Indikatif		
										Nasional					Daerah
2 11 02 2.02	<b>Penyelenggaraan Kajian Lingkungan Hidup Strategis (KLHS) Kabupaten/Kota</b>						750,000,000						450,000,000		
2 11 02 2.02 01	Pembuatan dan Pelaksanaan KLHS Rencana Tata Ruang	Jumlah Dokumen KLHS Rencana Tata Ruang Kabupaten/Kota yang Disusun				1 Dokumen	400,000,000		Dana Transfer Umum-Dana Alokasi Umum		8. Inovasi Pelayanan Publik dan Penataan Penyelenggaraan Sistem Pemerintahan Daerah (DAIRI GERAK CEPAT)	1 Dokumen	450,000,000	Dinas Lingkungan Hidup	
2 11 02 2.02 02	Pembuatan dan Pelaksanaan KLHS RPJPD/RPJMD	Jumlah Dokumen KLHS RPJPD/RPJMD Kabupaten/Kota yang Disusun				1 Dokumen	350,000,000		Dana Transfer Umum-Dana Alokasi Umum		8. Inovasi Pelayanan Publik dan Penataan Penyelenggaraan Sistem Pemerintahan Daerah (DAIRI GERAK CEPAT)	1 Dokumen	0	Dinas Lingkungan Hidup	
2 11 03	<b>PROGRAM PENGENDALIAN PENCEMARAN DAN/ATAU KERUSAKAN LINGKUNGAN HIDUP</b>						1,330,000,000						1,503,000,000		
2 11 03 2.01	<b>Pencegahan Pencemaran dan/atau Kerusakan Lingkungan Hidup Kabupaten/Kota</b>						420,000,000						462,000,000		
2 11 03 2.01 01	Koordinasi, Sinkronisasi, dan Pelaksanaan Pencegahan Pencemaran Lingkungan Hidup Dilaksanakan Terhadap Media Tanah, Air, Udara, dan Laut	Jumlah Dokumen Uji Kualitas Lingkungan Hidup Dilaksanakan Terhadap Media Tanah, Air, Udara, dan Laut				1 Dokumen	220,000,000		Dana Transfer Umum-Dana Alokasi Umum		8. Inovasi Pelayanan Publik dan Penataan Penyelenggaraan Sistem Pemerintahan Daerah (DAIRI GERAK CEPAT)	1 Dokumen	242,000,000	Dinas Lingkungan Hidup	
2 11 03 2.01 02	Koordinasi, Sinkronisasi dan Pelaksanaan Pengendalian Emisi Gas Rumah Kaca, Mitigasi dan Adaptasi Perubahan Iklim	Jumlah Dokumen Hasil Koordinasi dan Sinkronisasi Inventarisasi Gas Rumah Kaca dari Sektor Lingkungan Hidup yang Dilaksanakan				1 Dokumen	200,000,000		Dana Transfer Umum-Dana Alokasi Umum		8. Inovasi Pelayanan Publik dan Penataan Penyelenggaraan Sistem Pemerintahan Daerah (DAIRI GERAK CEPAT)	1 Dokumen	220,000,000	Dinas Lingkungan Hidup	
2 11 03 2.02	<b>Penanggulangan Pencemaran dan/atau Kerusakan Lingkungan Hidup Kabupaten/Kota</b>						160,000,000						291,000,000		
2 11 03 2.02 01	Pemberian Informasi Peringatan Pencemaran dan/atau Kerusakan Lingkungan Hidup pada Masyarakat	Jumlah Laporan Sosialisasi Informasi Peringatan Pencemaran dan/atau Kerusakan Lingkungan Hidup pada Masyarakat di Kabupaten/Kota yang Dilaksanakan				2 Laporan	160,000,000		Dana Transfer Umum-Dana Alokasi Umum		8. Inovasi Pelayanan Publik dan Penataan Penyelenggaraan Sistem Pemerintahan Daerah (DAIRI GERAK CEPAT)	2 Laporan	176,000,000	Dinas Lingkungan Hidup	

**Penetapan Rencana Kerja Pemerintah Daerah (RKPD)  
Kabupaten Dairi  
Tahun 2023**

Kode	Urusan/ Bidang Urusan/ Program/ Kegiatan/ Sub Kegiatan	Indikator Program/ Kegiatan/ Sub Kegiatan	Target Akhir Periode RPJMD	Realisasi Capaian RKPD Tahun 2021	Prakiraan Capaian Target RKPD Tahun 2022	Capaian Kinerja dan Kerangka Pendanaan						Kelompok Sasaran	Prakiraan Maju Rencana Tahun 2024		Perangkat Daerah Penanggung Jawab
						Target 2023	Pagu Indikatif	Lokasi	Sumber Dana	Prioritas			Target	Pagu Indikatif	
										Nasional	Daerah				
2 11 03 2.03	Pemulihan Pencemaran dan/atau Kerusakan Lingkungan Hidup Kabupaten/Kota						750,000,000						750,000,000		
2 11 03 2.03 04	Koordinasi, Sinkronisasi dan Pelaksanaan Rehabilitasi	Jumlah Laporan Hasil Koordinasi, Sinkronisasi dan Pelaksanaan Rehabilitasi				1 Laporan	750,000,000		Dana Transfer Umum-Dana Alokasi Umum		8. Inovasi Pelayanan Publik dan Penataan Penyelenggaraan Sistem Pemerintahan Daerah (DAIRI GERAK CEPAT)	1 Laporan	750,000,000	Dinas Lingkungan Hidup	
2 11 04	<b>PROGRAM PENGELOLAAN KEANEKARAGAMAN HAYATI (KEHATI)</b>						1,784,469,250						2,281,818,000		
2 11 04 2.01	Pengelolaan Keanekaragaman Hayati Kabupaten/Kota						1,784,469,250						2,281,818,000		
2 11 04 2.01 04	Pengelolaan Ruang Terbuka Hijau (RTH)	jumlah ruang terbuka hijau (RTH) yang dikelola				7 lokasi	1,784,469,250		Dana Transfer Umum-Dana Alokasi Umum		8. Inovasi Pelayanan Publik dan Penataan Penyelenggaraan Sistem Pemerintahan Daerah (DAIRI GERAK CEPAT)	7 lokasi	2,281,818,000	Dinas Lingkungan Hidup	
2 11 05	<b>PROGRAM PENGENDALIAN BAHAN BERBAHAYA DAN BERACUN (B3) DAN LIMBAH BAHAN BERBAHAYA DAN BERACUN (LIMBAH B3)</b>						50,000,000						125,000,000		
2 11 05 2.02	Pengumpulan Limbah B3 dalam 1 (Satu) Daerah Kabupaten/Kota						50,000,000						70,000,000		
2 11 05 2.02 02	Koordinasi dan Sinkronisasi Pengelolaan Limbah B3 dengan Pemerintah Provinsi dalam rangka Pengangkutan, Pemanfaatan, Pengolahan, dan/atau Penimbunan	Jumlah Dokumen Hasil Koordinasi & Sinkronisasi Pengelolaan Limbah B3 dengan Pemerintah dan Pemerintah Provinsi dalam rangka Pengangkutan, Pemanfaatan, Pengolahan, dan/atau Penimbunan yang Bukan Menjadi Kewenangan Pemda Kabupaten/Kota serta Pelaksanaan Pengumpulan dan Penyimpanan sementara Limbah B3 yang Sesuai dengan Kewenangannya				1 Dokumen	50,000,000		Dana Transfer Umum-Dana Alokasi Umum		8. Inovasi Pelayanan Publik dan Penataan Penyelenggaraan Sistem Pemerintahan Daerah (DAIRI GERAK CEPAT)	1 Dokumen	70,000,000	Dinas Lingkungan Hidup	

**Penetapan Rencana Kerja Pemerintah Daerah (RKPD)  
Kabupaten Dairi  
Tahun 2023**

Kode	Urusan/ Bidang Urusan/ Program/ Kegiatan/ Sub Kegiatan	Indikator Program/ Kegiatan/ Sub Kegiatan	Target Akhir Periode RPJMD	Realisasi Capaian RKPD Tahun 2021	Prakiraan Capaian Target RKPD Tahun 2022	Capaian Kinerja dan Kerangka Pendanaan						Kelompok Sasaran	Prakiraan Maju Rencana Tahun 2024		Perangkat Daerah Penanggung Jawab
						Target 2023	Pagu Indikatif	Lokasi	Sumber Dana	Prioritas			Target	Pagu Indikatif	
										Nasional	Daerah				
2 11 06	PROGRAM PEMBINAAN DAN PENGAWASAN TERHADAP IZIN LINGKUNGAN DAN IZIN PERLINDUNGAN DAN PENGELOLAAN LINGKUNGAN HIDUP (PPLH)						65,000,000						70,000,000		
2 11 06 2.01	Pembinaan dan Pengawasan Terhadap Usaha dan/atau Kegiatan yang Izin Lingkungan dan Izin PPLH Diterbitkan oleh Pemerintah Daerah Kabupaten/Kota						65,000,000						70,000,000		
2 11 06 2.01 03	Pengawasan Usaha dan/atau Kegiatan yang Izin Lingkungan Hidup, Izin PPLH yang Diterbitkan oleh Pemerintah Daerah Kabupaten/Kota	Jumlah Laporan Dari Usaha dan/atau Kegiatan yang Diawasi Izin Lingkungan, Persetujuan Lingkungan, Surat Kelayakan Operasi oleh Pemerintah Daerah Kabupaten/Kota				25 Laporan	65,000,000		Dana Transfer Umum-Dana Alokasi Umum		8. Inovasi Pelayanan Publik dan Penataan Penyelenggaraan Sistem Pemerintahan Daerah (DAIRI GERAK CEPAT)	25 Laporan	70,000,000	Dinas Lingkungan Hidup	
2 11 07	PROGRAM PENGAKUAN KEBERADAAN MASYARAKAT HUKUM ADAT (MHA), KEARIFAN LOKAL DAN HAK MHA YANG TERKAIT DENGAN PPLH						100,000,000						120,000,000		
2 11 07 2.01	Pengakuan MHA, Kearifan Lokal, Pengetahuan Tradisional, dan Hak MHA yang Terkait dengan PPLH						100,000,000						120,000,000		
2 11 07 2.01 01	Koordinasi, Sinkronisasi, Penyediaan Data, dan Informasi Pengakuan Keberadaan MHA Kearifan Lokal atau Pengetahuan Tradisional dan Hak Kearifan Lokal atau Pengetahuan Tradisional dan Hak MHA Terkait dengan PPLH	Jumlah Dokumen Hasil Koordinasi, Sinkronisasi, Penyediaan Data dan Informasi Pengakuan Keberadaan MHA Kearifan Lokal atau Pengetahuan Tradisional dan Hak Kearifan Lokal atau Pengetahuan Tradisional dan Hak MHA Terkait dengan PPLH				1 Dokumen	100,000,000		Dana Transfer Umum-Dana Alokasi Umum		8. Inovasi Pelayanan Publik dan Penataan Penyelenggaraan Sistem Pemerintahan Daerah (DAIRI GERAK CEPAT)	1 Dokumen	120,000,000	Dinas Lingkungan Hidup	
2 11 08	PROGRAM PENINGKATAN PENDIDIKAN, PELATIHAN DAN PENYULUHAN LINGKUNGAN HIDUP UNTUK MASYARAKAT						465,000,000						640,000,000		

**Penetapan Rencana Kerja Pemerintah Daerah (RKPD)  
Kabupaten Dairi  
Tahun 2023**

Kode	Urusan/ Bidang Urusan/ Program/ Kegiatan/ Sub Kegiatan	Indikator Program/ Kegiatan/ Sub Kegiatan	Target Akhir Periode RPJMD	Realisasi Capaian RKPD Tahun 2021	Prakiraan Capaian Target RKPD Tahun 2022	Capaian Kinerja dan Kerangka Pendanaan						Kelompok Sasaran	Prakiraan Maju Rencana Tahun 2024		Perangkat Daerah Penanggung Jawab
						Target 2023	Pagu Indikatif	Lokasi	Sumber Dana	Prioritas			Target	Pagu Indikatif	
										Nasional	Daerah				
2 11 08 2.01	<b>Penyelenggaraan Pendidikan, Pelatihan, dan Penyuluhan Lingkungan Hidup untuk Lembaga Kemasyarakatan Tingkat Daerah Kabupaten/Kota</b>						<b>465,000,000</b>						<b>640,000,000</b>		
2 11 08 2.01 01	Peningkatan Kapasitas dan Kompetensi Sumber Daya Manusia Bidang Lingkungan Hidup untuk Lembaga Kemasyarakatan	Jumlah Lembaga/kelompok Masyarakat/Institusi yang Terdaftar yang Meningkatkan Kapasitas dan Kompetensinya Terkait PPLH				50 Lembaga	310,000,000		Dana Transfer Umum-Dana Alokasi Umum		8. Inovasi Pelayanan Publik dan Penataan Penyelenggaraan Sistem Pemerintahan Daerah (DAIRI GERAK CEPAT)		50 Lembaga	420,000,000	Dinas Lingkungan Hidup
2 11 08 2.01 02	Pendampingan Gerakan Peduli Lingkungan Hidup	Jumlah Pendampingan Pembinaan Gerakan Peduli dan Berbudaya Lingkungan Hidup yang Dilaksanakan				1 Dokumen	55,000,000		Dana Transfer Umum-Dana Alokasi Umum		8. Inovasi Pelayanan Publik dan Penataan Penyelenggaraan Sistem Pemerintahan Daerah (DAIRI GERAK CEPAT)		1 Dokumen	110,000,000	Dinas Lingkungan Hidup
2 11 08 2.01 03	Penyelenggaraan Penyuluhan dan Kampanye Lingkungan Hidup	Jumlah Masyarakat/Kelompok Masyarakat/Pelaku Usaha/Kegiatan yang terlibat				100 Orang	100,000,000		Dana Transfer Umum-Dana Alokasi Umum Dana Transfer Umum-Dana Alokasi Umum		8. Inovasi Pelayanan Publik dan Penataan Penyelenggaraan Sistem Pemerintahan Daerah (DAIRI GERAK CEPAT) 8. Inovasi Pelayanan Publik dan Penataan Penyelenggaraan Sistem Pemerintahan Daerah (DAIRI GERAK CEPAT)		100 Orang	110,000,000	Dinas Lingkungan Hidup
2 11 09	<b>PROGRAM PENGHARGAAN LINGKUNGAN HIDUP UNTUK MASYARAKAT</b>						<b>110,000,000</b>							<b>120,000,000</b>	
2 11 09 2.01	<b>Pemberian Penghargaan Lingkungan Hidup Tingkat Daerah Kabupaten/Kota</b>						<b>110,000,000</b>							<b>120,000,000</b>	
2 11 09 2.01 01	Penilaian Kinerja Masyarakat/Lembaga Masyarakat/Dunia Usaha/Dunia Pendidikan/Filantropi dalam Perlindungan dan Pengelolaan Lingkungan Hidup	Jumlah Masyarakat/Lembaga Masyarakat/Dunia Usaha/Dunia Pendidikan/Filantropi yang Dinilai Kinerjanya dalam rangka PPLH				1 Lomba Kebersihan	110,000,000		Dana Transfer Umum-Dana Alokasi Umum		8. Inovasi Pelayanan Publik dan Penataan Penyelenggaraan Sistem Pemerintahan Daerah (DAIRI GERAK CEPAT)		1 Lomba Kebersihan	120,000,000	Dinas Lingkungan Hidup
2 11 11	<b>PROGRAM PENGELOLAAN PERSAMPAHAN</b>						<b>11,754,490,874</b>							<b>10,020,000,000</b>	
2 11 11 2.01	<b>Pengelolaan Sampah</b>						<b>11,754,490,874</b>							<b>9,960,000,000</b>	

**Penetapan Rencana Kerja Pemerintah Daerah (RKPD)**

**Kabupaten Dairi**

**Tahun 2023**

Kode	Urusan/ Bidang Urusan/ Program/ Kegiatan/ Sub Kegiatan	Indikator Program/ Kegiatan/ Sub Kegiatan	Target Akhir Periode RPJMD	Realisasi Capaian RKPD Tahun 2021	Prakiraan Capaian Target RKPD Tahun 2022	Capaian Kinerja dan Kerangka Pendanaan						Kelompok Sasaran	Prakiraan Maju Rencana Tahun 2024		Perangkat Daerah Penanggung Jawab					
						Target 2023	Pagu Indikatif	Lokasi	Sumber Dana	Prioritas			Target	Pagu Indikatif						
										Nasional	Daerah									
2	11	11	2.01	02	Pengurangan Sampah dengan Melakukan Pembatasan, Pendaauran Ulang dan Pemanfaatan Kembali	Jumlah Laporan Hasil Pengurangan Sampah dengan Melakukan Pembatasan, Pendaauran Ulang dan Pemanfaatan Kembali							1 Laporan	40,000,000	Dinas Lingkungan Hidup					
2	11	11	2.01	03	Penanganan Sampah dengan Melakukan Pemilahan, Pengumpulan, Pengangkutan, Pengolahan, dan Pemrosesan Akhir Sampah di TPA/TPST/SPA Kabupaten/Kota	Jumlah Sampah yang Dipilah, Dikumpulkan, Diangkut, Diolah, Diproses Akhir di TPA/TPST/SPA Kabupaten/Kota							1 Tahun	6,500,000,000	Dinas Lingkungan Hidup					
2	11	11	2.01	04	Peningkatan Peran Serta Masyarakat dalam Pengelolaan Persampahan	Jumlah Masyarakat, Kelompok Masyarakat atau Para Pihak Lainnya yang Terlibat Aktif dalam Kegiatan Pengelolaan Sampah Berbasis Masyarakat							50 Orang	120,000,000	Dinas Lingkungan Hidup					
2	11	11	2.01	07	Penyediaan Sarana dan Prasarana Pengelolaan Persampahan di TPA/TPST/SPA Kabupaten/Kota	Jumlah Sarana dan Prasarana Penanganan Sampah untuk Kegiatan Pemilahan, Pengumpulan, Pengangkutan, Pengolahan, dan Pemrosesan Akhir							117 Unit	3,000,000,000	Dinas Lingkungan Hidup					
2	<b>URUSAN PEMERINTAHAN WAJIB YANG TIDAK BERKAITAN DENGAN PELAYANAN DASAR</b>																			
2	12	<b>URUSAN PEMERINTAHAN BIDANG ADMINISTRASI KEPENDUDUKAN DAN PENCATATAN SIPIL</b>													<b>8,126,208,503</b>	<b>10,803,846,398</b>				
2	12	01	<b>PROGRAM PENUNJANG URUSAN PEMERINTAHAN DAERAH KABUPATEN/KOTA</b>													<b>7,716,568,503</b>	<b>8,606,216,398</b>			
2	12	01	2.01	<b>Perencanaan, Penganggaran, dan Evaluasi Kinerja Perangkat Daerah</b>													<b>10,000,000</b>	<b>20,000,000</b>		
2	12	01	2.01	06	Koordinasi dan Penyusunan Laporan Capaian Kinerja dan Ikhtisar Realisasi Kinerja SKPD	Jumlah Laporan Capaian Kinerja dan Ikhtisar Realisasi Kinerja SKPD dan Laporan Hasil Koordinasi Penyusunan Laporan Capaian Kinerja dan Ikhtisar Realisasi Kinerja SKPD							40 Laporan	10,000,000	Dana Transfer Umum-Dana Alokasi Umum	8. Inovasi Pelayanan Publik dan Penataan Penyelenggaraan Sistem Pemerintahan Daerah (DAIRI GERAK CEPAT)		40 Laporan	20,000,000	Dinas Kependudukan dan Pencatatan Sipil
2	12	01	2.02	<b>Administrasi Keuangan Perangkat Daerah</b>													<b>4,457,040,830</b>	<b>4,626,208,830</b>		

**Penetapan Rencana Kerja Pemerintah Daerah (RKPD)  
Kabupaten Dairi  
Tahun 2023**

Kode	Urusan/ Bidang Urusan/ Program/ Kegiatan/ Sub Kegiatan	Indikator Program/ Kegiatan/ Sub Kegiatan	Target Akhir Periode RPJMD	Realisasi Capaian RKPD Tahun 2021	Prakiraan Capaian Target RKPD Tahun 2022	Capaian Kinerja dan Kerangka Pendanaan						Kelompok Sasaran	Prakiraan Maju Rencana Tahun 2024		Perangkat Daerah Penanggung Jawab
						Target 2023	Pagu Indikatif	Lokasi	Sumber Dana	Prioritas			Target	Pagu Indikatif	
										Nasional	Daerah				
2.12.01.2.02.01	Penyediaan Gaji dan Tunjangan ASN	Jumlah Orang yang Menerima Gaji dan Tunjangan ASN				48 Orang/bulan	4,457,040,830		Dana Transfer Umum-Dana Alokasi Umum		8. Inovasi Pelayanan Publik dan Penataan Penyelenggaraan Sistem Pemerintahan Daerah (DAIRI GERAK CEPAT)		48 Orang/bulan	4,626,208,830	Dinas Kependudukan dan Pencatatan Sipil
<b>2.12.01.2.06</b>	<b>Administrasi Umum Perangkat Daerah</b>						<b>1,178,510,461</b>							<b>1,358,754,000</b>	
2.12.01.2.06.01	Penyediaan Komponen Instalasi Listrik/Penerangan Bangunan Kantor	Jumlah Paket Komponen Instalasi Listrik/Penerangan Bangunan Kantor yang Disediakan				30 Paket	12,265,000		Dana Transfer Umum-Dana Alokasi Umum		8. Inovasi Pelayanan Publik dan Penataan Penyelenggaraan Sistem Pemerintahan Daerah (DAIRI GERAK CEPAT)		30 Paket	18,000,000	Dinas Kependudukan dan Pencatatan Sipil
2.12.01.2.06.02	Penyediaan Peralatan dan Perlengkapan Kantor	Jumlah Paket Peralatan dan Perlengkapan Kantor yang Disediakan				70 Paket	255,541,461		Dana Transfer Umum-Dana Alokasi Umum		8. Inovasi Pelayanan Publik dan Penataan Penyelenggaraan Sistem Pemerintahan Daerah (DAIRI GERAK CEPAT)		70 Paket	300,000,000	Dinas Kependudukan dan Pencatatan Sipil
2.12.01.2.06.05	Penyediaan Barang Cetak dan Penggandaan	Jumlah Paket Barang Cetak dan Penggandaan yang Disediakan				7 Paket	110,000,000		Dana Transfer Umum-Dana Alokasi Umum		8. Inovasi Pelayanan Publik dan Penataan Penyelenggaraan Sistem Pemerintahan Daerah (DAIRI GERAK CEPAT)		7 Paket	142,070,000	Dinas Kependudukan dan Pencatatan Sipil
2.12.01.2.06.06	Penyediaan Bahan Bacaan dan Peraturan Perundang-undangan	Jumlah Dokumen Bahan Bacaan dan Peraturan Perundang-undangan yang Disediakan				445 Dokumen	18,000,000		Dana Transfer Umum-Dana Alokasi Umum		8. Inovasi Pelayanan Publik dan Penataan Penyelenggaraan Sistem Pemerintahan Daerah (DAIRI GERAK CEPAT)		445 Dokumen	18,000,000	Dinas Kependudukan dan Pencatatan Sipil
2.12.01.2.06.09	Penyelenggaraan Rapat Koordinasi dan Konsultasi SKPD	Jumlah Laporan Penyelenggaraan Rapat Koordinasi dan Konsultasi SKPD				300 Laporan	782,704,000		Dana Transfer Umum-Dana Alokasi Umum		8. Inovasi Pelayanan Publik dan Penataan Penyelenggaraan Sistem Pemerintahan Daerah (DAIRI GERAK CEPAT)		300 Laporan	880,684,000	Dinas Kependudukan dan Pencatatan Sipil
<b>2.12.01.2.07</b>	<b>Pengadaan Barang Milik Daerah Penunjang Urusan Pemerintah Daerah</b>						<b>595,660,000</b>							<b>822,889,356</b>	
2.12.01.2.07.10	Pengadaan Sarana dan Prasarana Gedung Kantor atau Bangunan Lainnya	Jumlah Unit Sarana dan Prasarana Gedung Kantor atau Bangunan Lainnya yang Disediakan				47 Unit	595,660,000		Dana Transfer Umum-Dana Alokasi Umum		8. Inovasi Pelayanan Publik dan Penataan Penyelenggaraan Sistem Pemerintahan Daerah (DAIRI GERAK CEPAT)		47 Unit	822,889,356	Dinas Kependudukan dan Pencatatan Sipil

**Penetapan Rencana Kerja Pemerintah Daerah (RKPD)**

**Kabupaten Dairi**

**Tahun 2023**

Kode	Urusan/ Bidang Urusan/ Program/ Kegiatan/ Sub Kegiatan	Indikator Program/ Kegiatan/ Sub Kegiatan	Target Akhir Periode RPJMD	Realisasi Capaian RKPD Tahun 2021	Prakiraan Capaian Target RKPD Tahun 2022	Capaian Kinerja dan Kerangka Pendanaan						Kelompok Sasaran	Prakiraan Maju Rencana Tahun 2024		Perangkat Daerah Penanggung Jawab
						Target 2023	Pagu Indikatif	Lokasi	Sumber Dana	Prioritas			Target	Pagu Indikatif	
										Nasional	Daerah				
2 12 01 2.08	<b>Penyediaan Jasa Penunjang Urusan Pemerintahan Daerah</b>						<b>1,097,366,112</b>						<b>1,455,864,512</b>		
2 12 01 2.08 02	Penyediaan Jasa Komunikasi, Sumber Daya Air dan Listrik	Jumlah Laporan Penyediaan Jasa Komunikasi, Sumber Daya Air dan Listrik yang Disediakan				220 Laporan	357,000,000		Dana Transfer Umum-Dana Alokasi Umum		8. Inovasi Pelayanan Publik dan Penataan Penyelenggaraan Sistem Pemerintahan Daerah (DAIRI GERAK CEPAT)		220 Laporan	656,000,000	Dinas Kependudukan dan Pencatatan Sipil
2 12 01 2.08 03	Penyediaan Jasa Peralatan dan Perlengkapan Kantor	Jumlah Laporan Penyediaan Jasa Peralatan dan Perlengkapan Kantor yang Disediakan				23 Laporan	65,580,000		Dana Transfer Umum-Dana Alokasi Umum		8. Inovasi Pelayanan Publik dan Penataan Penyelenggaraan Sistem Pemerintahan Daerah (DAIRI GERAK CEPAT)		23 Laporan	69,000,000	Dinas Kependudukan dan Pencatatan Sipil
2 12 01 2.08 04	Penyediaan Jasa Pelayanan Umum Kantor	Jumlah Laporan Penyediaan Jasa Pelayanan Umum Kantor yang Disediakan				24 Laporan	674,786,112		Dana Transfer Umum-Dana Alokasi Umum		8. Inovasi Pelayanan Publik dan Penataan Penyelenggaraan Sistem Pemerintahan Daerah (DAIRI GERAK CEPAT)		24 Laporan	730,864,512	Dinas Kependudukan dan Pencatatan Sipil
2 12 01 2.09	<b>Pemeliharaan Barang Milik Daerah Penunjang Urusan Pemerintahan Daerah</b>						<b>377,991,100</b>						<b>322,499,700</b>		
2 12 01 2.09 02	Penyediaan Jasa Pemeliharaan, Biaya Pemeliharaan, Pajak dan Perizinan Kendaraan Dinas Operasional atau Lapangan	Jumlah Kendaraan Dinas Operasional atau Lapangan yang Dipelihara dan dibayarkan Pajak dan Perizinannya				20 Unit	332,991,100		Dana Transfer Umum-Dana Alokasi Umum		8. Inovasi Pelayanan Publik dan Penataan Penyelenggaraan Sistem Pemerintahan Daerah (DAIRI GERAK CEPAT)		20 Unit	272,499,700	Dinas Kependudukan dan Pencatatan Sipil
2 12 01 2.09 09	Pemeliharaan/Rehabilitasi Gedung Kantor dan Bangunan Lainnya	Jumlah Gedung Kantor dan Bangunan Lainnya yang Dipelihara/Direhabilitasi				3 Unit	45,000,000		Dana Transfer Umum-Dana Alokasi Umum		8. Inovasi Pelayanan Publik dan Penataan Penyelenggaraan Sistem Pemerintahan Daerah (DAIRI GERAK CEPAT)		3 Unit	50,000,000	Dinas Kependudukan dan Pencatatan Sipil
2 12 02	<b>PROGRAM PENDAFTARAN PENDUDUK</b>						<b>350,000,000</b>						<b>575,130,000</b>		
2 12 02 2.02	<b>Penataan Pendaftaran Penduduk</b>						<b>350,000,000</b>						<b>575,130,000</b>		
2 12 02 2.02 02	Pengadaan Dokumen Kependudukan selain Blangko KTP-EI, Formulir, dan Buku Terkait Pendaftaran Penduduk Sesuai dengan Kebutuhan	Jumlah Dokumen Kependudukan selain Blangko KTP-EI, Formulir, dan Buku Terkait Pendaftaran Penduduk Sesuai dengan Kebutuhan yang Tersedia				2788 Dokumen	350,000,000		Dana Transfer Umum-Dana Alokasi Umum		8. Inovasi Pelayanan Publik dan Penataan Penyelenggaraan Sistem Pemerintahan Daerah (DAIRI GERAK CEPAT)		2788 Dokumen	575,130,000	Dinas Kependudukan dan Pencatatan Sipil

**Penetapan Rencana Kerja Pemerintah Daerah (RKPD)  
Kabupaten Dairi  
Tahun 2023**

Kode	Urusan/ Bidang Urusan/ Program/ Kegiatan/ Sub Kegiatan	Indikator Program/ Kegiatan/ Sub Kegiatan	Target Akhir Periode RPJMD	Realisasi Capaian RKPD Tahun 2021	Prakiraan Capaian Target RKPD Tahun 2022	Capaian Kinerja dan Kerangka Pendanaan						Kelompok Sasaran	Prakiraan Maju Rencana Tahun 2024		Perangkat Daerah Penanggung Jawab
						Target 2023	Pagu Indikatif	Lokasi	Sumber Dana	Prioritas			Target	Pagu Indikatif	
										Nasional	Daerah				
2 12 03	<b>PROGRAM PENCATATAN SIPIL</b>						29,640,000						110,000,000		
2 12 03 2.01	<b>Pelayanan Pencatatan Sipil</b>						29,640,000						110,000,000		
2 12 03 2.01 02	Peningkatan dalam Pelayanan Pencatatan Sipil	Jumlah Layanan Pencatatan Sipil yang Ditingkatkan				3 Layanan	29,640,000		Dana Transfer Umum-Dana Alokasi Umum		8. Inovasi Pelayanan Publik dan Penataan Penyelenggaraan Sistem Pemerintahan Daerah (DAIRI GERAK CEPAT)	3 Layanan	110,000,000	Dinas Kependudukan dan Pencatatan Sipil	
2 12 04	<b>PROGRAM PENGELOLAAN INFORMASI ADMINISTRASI KEPENDUDUKAN</b>						30,000,000						1,512,500,000		
2 12 04 2.02	<b>Penataan Pengelolaan Informasi Administrasi Kependudukan</b>						30,000,000						1,512,500,000		
2 12 04 2.02 01	Penyusunan Tata Cara Perencanaan, Pelaksanaan, Pemantauan, Evaluasi, Pengendalian, dan Pelaporan Penyelenggaraan Adminduk Terkait Pengelolaan Informasi Administrasi Kependudukan	Jumlah Dokumen Tata Cara Perencanaan, Pelaksanaan, Pemantauan, Evaluasi, Pengendalian, dan Pelaporan Penyelenggaraan Adminduk Terkait Pengelolaan Informasi Administrasi Kependudukan yang Disusun				7500 Dokumen	30,000,000		Dana Transfer Umum-Dana Alokasi Umum		8. Inovasi Pelayanan Publik dan Penataan Penyelenggaraan Sistem Pemerintahan Daerah (DAIRI GERAK CEPAT)	7500 Dokumen	1,512,500,000	Dinas Kependudukan dan Pencatatan Sipil	
2	<b>URUSAN PEMERINTAHAN WAJIB YANG TIDAK BERKAITAN DENGAN PELAYANAN DASAR</b>														
2 13	<b>URUSAN PEMERINTAHAN BIDANG PEMBERDAYAAN MASYARAKAT DAN DESA</b>							8,424,523,820						9,174,524,428	
2 13 01	<b>PROGRAM PENUNJANG URUSAN PEMERINTAHAN DAERAH KABUPATEN/KOTA</b>						3,484,523,128							3,647,524,428	
2 13 01 2.01	<b>Perencanaan, Penganggaran, dan Evaluasi Kinerja Perangkat Daerah</b>						12,000,000							12,000,000	
2 13 01 2.01 06	Koordinasi dan Penyusunan Laporan Capaian Kinerja dan Ikhtisar Realisasi Kinerja SKPD	Jumlah Laporan Capaian Kinerja dan Ikhtisar Realisasi Kinerja SKPD dan Laporan Hasil Koordinasi Penyusunan Laporan Capaian Kinerja dan Ikhtisar Realisasi Kinerja SKPD				5 Laporan	12,000,000		Dana Transfer Umum-Dana Alokasi Umum		7. Gerakan Bangun Desa Unggul Mandiri 7. Gerakan Bangun Desa Unggul Mandiri	5 Laporan	12,000,000	Dinas Pemberdayaan Masyarakat dan Desa	
2 13 01 2.02	<b>Administrasi Keuangan Perangkat Daerah</b>						2,357,681,568							2,357,681,568	
2 13 01 2.02 01	Penyediaan Gaji dan Tunjangan ASN	Jumlah Orang yang Menerima Gaji dan Tunjangan ASN				1 Tahun	2,357,681,568		Dana Transfer Umum-Dana Alokasi Umum		7. Gerakan Bangun Desa Unggul Mandiri	1 Tahun	2,357,681,568	Dinas Pemberdayaan Masyarakat dan Desa	



**Penetapan Rencana Kerja Pemerintah Daerah (RKPD)  
Kabupaten Dairi  
Tahun 2023**

Kode	Urusan/ Bidang Urusan/ Program/ Kegiatan/ Sub Kegiatan	Indikator Program/ Kegiatan/ Sub Kegiatan	Target Akhir Periode RPJMD	Realisasi Capaian RKPD Tahun 2021	Prakiraan Capaian Target RKPD Tahun 2022	Capaian Kinerja dan Kerangka Pendanaan						Kelompok Sasaran	Prakiraan Maju Rencana Tahun 2024		Perangkat Daerah Penanggung Jawab				
						Target 2023	Pagu Indikatif	Lokasi	Sumber Dana	Prioritas			Target	Pagu Indikatif					
										Nasional	Daerah								
2	13	01	2.06					556,994,000						670,000,000					
2	13	01	2.06	01	Penyediaan Komponen Instalasi Listrik/Penerangan Bangunan Kantor	Jumlah Paket Komponen Instalasi Listrik/Penerangan Bangunan Kantor yang Disediakan				12 Paket	10,000,000		Dana Transfer Umum-Dana Alokasi Umum		7. Gerakan Bangun Desa Unggul Mandiri		12 Paket	10,000,000	Dinas Pemberdayaan Masyarakat dan Desa
2	13	01	2.06	02	Penyediaan Peralatan dan Perlengkapan Kantor	Jumlah Paket Peralatan dan Perlengkapan Kantor yang Disediakan				12 Paket	100,000,000		Dana Transfer Umum-Dana Alokasi Umum		7. Gerakan Bangun Desa Unggul Mandiri		12 Paket	110,000,000	Dinas Pemberdayaan Masyarakat dan Desa
2	13	01	2.06	05	Penyediaan Barang Cetak dan Penggandaan	Jumlah Paket Barang Cetak dan Penggandaan yang Disediakan				12 Paket	35,000,000		Dana Transfer Umum-Dana Alokasi Umum		7. Gerakan Bangun Desa Unggul Mandiri		12 Paket	38,000,000	Dinas Pemberdayaan Masyarakat dan Desa
2	13	01	2.06	06	Penyediaan Bahan Bacaan dan Peraturan Perundang-undangan	Jumlah Dokumen Bahan Bacaan dan Peraturan Perundang-undangan yang Disediakan				10 Dokumen	12,000,000		Dana Transfer Umum-Dana Alokasi Umum		7. Gerakan Bangun Desa Unggul Mandiri		10 Dokumen	12,000,000	Dinas Pemberdayaan Masyarakat dan Desa
2	13	01	2.06	09	Penyelenggaraan Rapat Koordinasi dan Konsultasi SKPD	Jumlah Laporan Penyelenggaraan Rapat Koordinasi dan Konsultasi SKPD				12 Laporan	399,994,000		Dana Transfer Umum-Dana Alokasi Umum		7. Gerakan Bangun Desa Unggul Mandiri		12 Laporan	500,000,000	Dinas Pemberdayaan Masyarakat dan Desa
2	13	01	2.07		<b>Pengadaan Barang Milik Daerah Penunjang Urusan Pemerintah Daerah</b>						230,000,000							280,000,000	
2	13	01	2.07	05	Pengadaan Mebel	Jumlah Paket Mebel yang Disediakan				11 Unit	100,000,000		Dana Transfer Umum-Dana Alokasi Umum		7. Gerakan Bangun Desa Unggul Mandiri		11 Unit	100,000,000	Dinas Pemberdayaan Masyarakat dan Desa
2	13	01	2.07	10	Pengadaan Sarana dan Prasarana Gedung Kantor atau Bangunan Lainnya	Jumlah Unit Sarana dan Prasarana Gedung Kantor atau Bangunan Lainnya yang Disediakan				10 Unit	100,000,000		Dana Transfer Umum-Dana Alokasi Umum		7. Gerakan Bangun Desa Unggul Mandiri		10 Unit	150,000,000	Dinas Pemberdayaan Masyarakat dan Desa
2	13	01	2.07	11	Pengadaan Sarana dan Prasarana Pendukung Gedung Kantor atau Bangunan Lainnya	Jumlah Unit Sarana dan Prasarana Pendukung Gedung Kantor atau Bangunan Lainnya yang Disediakan				1 Set	30,000,000		Dana Transfer Umum-Dana Alokasi Umum		7. Gerakan Bangun Desa Unggul Mandiri		1 Set	30,000,000	Dinas Pemberdayaan Masyarakat dan Desa
2	13	01	2.08		<b>Penyediaan Jasa Penunjang Urusan Pemerintahan Daerah</b>						130,822,460							130,842,860	
2	13	01	2.08	01	Penyediaan Jasa Surat Menyurat	Jumlah Laporan Penyediaan Jasa Surat Menyurat				1 Laporan	2,000,000		Dana Transfer Umum-Dana Alokasi Umum		7. Gerakan Bangun Desa Unggul Mandiri		1 Laporan	2,000,000	Dinas Pemberdayaan Masyarakat dan Desa
2	13	01	2.08	02	Penyediaan Jasa Komunikasi, Sumber Daya Air dan Listrik	Jumlah Laporan Penyediaan Jasa Komunikasi, Sumber Daya Air dan Listrik yang Disediakan				12 Laporan	19,989,600		Dana Transfer Umum-Dana Alokasi Umum		7. Gerakan Bangun Desa Unggul Mandiri		12 Laporan	20,000,000	Dinas Pemberdayaan Masyarakat dan Desa

**Penetapan Rencana Kerja Pemerintah Daerah (RKPD)  
Kabupaten Dairi  
Tahun 2023**

Kode	Urusan/ Bidang Urusan/ Program/ Kegiatan/ Sub Kegiatan	Indikator Program/ Kegiatan/ Sub Kegiatan	Target Akhir Periode RPJMD	Realisasi Capaian RKPD Tahun 2021	Prakiraan Capaian Target RKPD Tahun 2022	Capaian Kinerja dan Kerangka Pendanaan						Kelompok Sasaran	Prakiraan Maju Rencana Tahun 2024		Perangkat Daerah Penanggung Jawab
						Target 2023	Pagu Indikatif	Lokasi	Sumber Dana	Prioritas			Target	Pagu Indikatif	
										Nasional	Daerah				
2 13 01 2.08 04	Penyediaan Jasa Pelayanan Umum Kantor	Jumlah Laporan Penyediaan Jasa Pelayanan Umum Kantor yang Disediakan				12 Laporan	108,832,860		Dana Transfer Umum-Dana Alokasi Umum		7. Gerakan Bangun Desa Unggul Mandiri		12 Laporan	108,842,860	Dinas Pemberdayaan Masyarakat dan Desa
<b>2 13 01 2.09</b>	<b>Pemeliharaan Barang Milik Daerah Penunjang Urusan Pemerintahan Daerah</b>						<b>197,025,100</b>							<b>197,000,000</b>	
2 13 01 2.09 02	Penyediaan Jasa Pemeliharaan, Biaya Pemeliharaan, Pajak dan Perizinan Kendaraan Dinas Operasional atau Lapangan	Jumlah Kendaraan Dinas Operasional atau Lapangan yang Dipelihara dan dibayarkan Pajak dan Perizinannya				1 Unit	85,005,100		Dana Transfer Umum-Dana Alokasi Umum		7. Gerakan Bangun Desa Unggul Mandiri		1 Unit	85,000,000	Dinas Pemberdayaan Masyarakat dan Desa
2 13 01 2.09 09	Pemeliharaan/Rehabilitasi Gedung Kantor dan Bangunan Lainnya	Jumlah Gedung Kantor dan Bangunan Lainnya yang Dipelihara/Direhabilitasi				1 Unit	100,000,000		Dana Transfer Umum-Dana Alokasi Umum		7. Gerakan Bangun Desa Unggul Mandiri		1 Unit	100,000,000	Dinas Pemberdayaan Masyarakat dan Desa
2 13 01 2.09 10	Pemeliharaan/Rehabilitasi Sarana dan Prasarana Gedung Kantor atau Bangunan Lainnya	Jumlah Sarana dan Prasarana Gedung Kantor atau Bangunan Lainnya yang Dipelihara/Direhabilitasi				23 Unit	12,020,000		Dana Transfer Umum-Dana Alokasi Umum				23 Unit	12,000,000	Dinas Pemberdayaan Masyarakat dan Desa
<b>2 13 03</b>	<b>PROGRAM PENINGKATAN KERJA SAMA DESA</b>						<b>60,000,000</b>							<b>55,000,000</b>	
<b>2 13 03 2.01</b>	<b>Fasilitas Kerja Sama antar Desa</b>						<b>60,000,000</b>							<b>55,000,000</b>	
2 13 03 2.01 01	Fasilitas Kerja Sama Antar Desa dalam Kabupaten/Kota	Jumlah Jumlah Rapat Koordinasi Pendampingan P3MD (Program Pembangunan dan Pemberdayaan Masyarakat Desa) yang terlaksana				2 Kali	60,000,000		Dana Transfer Umum-Dana Alokasi Umum		7. Gerakan Bangun Desa Unggul Mandiri		2 Kali	55,000,000	Dinas Pemberdayaan Masyarakat dan Desa
<b>2 13 04</b>	<b>PROGRAM ADMINISTRASI PEMERINTAHAN DESA</b>						<b>4,180,000,692</b>							<b>4,652,000,000</b>	
<b>2 13 04 2.01</b>	<b>Pembinaan dan Pengawasan Penyelenggaraan Administrasi Pemerintahan Desa</b>						<b>4,180,000,692</b>							<b>4,652,000,000</b>	
2 13 04 2.01 01	Fasilitas Penyelenggaraan Administrasi Pemerintahan Desa	Jumlah Jumlah rapat kerja kepala desa yang dilaksanakan				2 Kali	100,000,000		Dana Transfer Umum-Dana Alokasi Umum		7. Gerakan Bangun Desa Unggul Mandiri		2 Kali	100,000,000	Dinas Pemberdayaan Masyarakat dan Desa
2 13 04 2.01 03	Fasilitas Penyusunan Perencanaan Pembangunan Desa	Jumlah Dokumen Hasil Fasilitasi Penyusunan Perencanaan Pembangunan Desa Jumlah Dokumen Hasil Fasilitasi Penyusunan Perencanaan Pembangunan Desa Jumlah Perbub yang dihasilkan				0 Dokumen 161 Dokumen 4 Perbub	250,000,000		Dana Transfer Umum-Dana Alokasi Umum		7. Gerakan Bangun Desa Unggul Mandiri		0 Dokumen 161 Dokumen 4 Perbub	400,000,000	Dinas Pemberdayaan Masyarakat dan Desa

**Penetapan Rencana Kerja Pemerintah Daerah (RKPD)  
Kabupaten Dairi  
Tahun 2023**

Kode	Urusan/ Bidang Urusan/ Program/ Kegiatan/ Sub Kegiatan	Indikator Program/ Kegiatan/ Sub Kegiatan	Target Akhir Periode RPJMD	Realisasi Capaian RKPD Tahun 2021	Prakiraan Capaian Target RKPD Tahun 2022	Capaian Kinerja dan Kerangka Pendanaan						Kelompok Sasaran	Prakiraan Maju Rencana Tahun 2024		Perangkat Daerah Penanggung Jawab
						Target 2023	Pagu Indikatif	Lokasi	Sumber Dana	Prioritas			Target	Pagu Indikatif	
										Nasional	Daerah				
2 13 04 2.01 04	Fasilitasi Pengelolaan Keuangan Desa	Jumlah Dokumen Hasil Fasilitasi Pengelolaan Keuangan Desa Jumlah Pembayaran JKN kepala desa dan Perangkat Desa yang dilaksanakan				161 Dokumen 12 Bulan	2,365,000,692		Dana Transfer Umum-Dana Alokasi Umum		7. Gerakan Bangun Desa Unggul Mandiri		161 Dokumen 12 Bulan	2,365,000,000	Dinas Pemberdayaan Masyarakat dan Desa
2 13 04 2.01 05	Pembinaan Peningkatan Kapasitas Aparatur Pemerintah Desa	Jumlah Aparatur Pemerintah Desa yang Mengikuti Pembinaan Peningkatan Kapasitas				322 Orang	100,000,000		Dana Transfer Umum-Dana Alokasi Umum		7. Gerakan Bangun Desa Unggul Mandiri		322 Orang	250,000,000	Dinas Pemberdayaan Masyarakat dan Desa
2 13 04 2.01 08	Pembinaan dan Pemberdayaan BUM Desa dan Lembaga Kerja Sama antar Desa	Jumlah pembentukan Bumdes yang terfasilitasi				25 unit	150,000,000		Dana Transfer Umum-Dana Alokasi Umum		7. Gerakan Bangun Desa Unggul Mandiri		25 unit	287,000,000	Dinas Pemberdayaan Masyarakat dan Desa
2 13 04 2.01 09	Penyelenggaraan Pemilihan, Pengangkatan dan Pemberhentian Kepala Desa	Jumlah Desa yang Melaksanakan Pemilihan Kepala Desa Jumlah Laporan Hasil Penyelenggaraan Pemilihan, Pengangkatan dan Pemberhentian Kepala Desa				22 Desa 1 Laporan	1,000,000,000		Dana Transfer Umum-Dana Alokasi Umum		7. Gerakan Bangun Desa Unggul Mandiri		22 Desa 1 Laporan	1,000,000,000	Dinas Pemberdayaan Masyarakat dan Desa
2 13 04 2.01 11	Fasilitasi Penyusunan Profil Desa	Jumlah Dokumen Profil Desa yang tersusun				27 Dokumen	100,000,000		Dana Transfer Umum-Dana Alokasi Umum		7. Gerakan Bangun Desa Unggul Mandiri		27 Dokumen	130,000,000	Dinas Pemberdayaan Masyarakat dan Desa
2 13 04 2.01 18	Fasilitasi Evaluasi Perkembangan Desa serta Lomba Desa dan Kelurahan	Jumlah Desa Hasil Evaluasi Perkembangan Desa serta Lomba Desa				5 Desa	115,000,000		Dana Transfer Umum-Dana Alokasi Umum		7. Gerakan Bangun Desa Unggul Mandiri		5 Desa	120,000,000	Dinas Pemberdayaan Masyarakat dan Desa
2 13 05	<b>PROGRAM PEMBERDAYAAN LEMBAGA KEMASYARAKATAN, LEMBAGA ADAT DAN MASYARAKAT HUKUM ADAT</b>						<b>700,000,000</b>							<b>820,000,000</b>	
2 13 05 2.01	<b>Pemberdayaan Lembaga Kemasyarakatan yang Bergerak di Bidang Pemberdayaan Desa dan Lembaga Adat Tingkat Daerah Kabupaten/Kota serta Pemberdayaan Masyarakat Hukum Adat yang Masyarakat Pelakunya Hukum Adat yang Sama dalam Daerah Kabupaten/Kota</b>						<b>700,000,000</b>							<b>820,000,000</b>	
2 13 05 2.01 03	Peningkatan Kapasitas Kelembagaan Lembaga Kemasyarakatan Desa/Kelurahan (RT, RW, PKK, Posyandu, LPM, dan Karang Taruna), Lembaga Adat Desa/Kelurahan dan Masyarakat Hukum Adat	Jumlah Lembaga Jumlah Lembaga Masyarakat Desa yang dibina				2 Lembaga	100,000,000		Dana Transfer Umum-Dana Bagi Hasil		7. Gerakan Bangun Desa Unggul Mandiri		2 Lembaga	100,000,000	Dinas Pemberdayaan Masyarakat dan Desa

**Penetapan Rencana Kerja Pemerintah Daerah (RKPD)  
Kabupaten Dairi  
Tahun 2023**

Kode	Urusan/ Bidang Urusan/ Program/ Kegiatan/ Sub Kegiatan	Indikator Program/ Kegiatan/ Sub Kegiatan	Target Akhir Periode RPJMD	Realisasi Capaian RKPD Tahun 2021	Prakiraan Capaian Target RKPD Tahun 2022	Capaian Kinerja dan Kerangka Pendanaan						Kelompok Sasaran	Prakiraan Maju Rencana Tahun 2024		Perangkat Daerah Penanggung Jawab
						Target 2023	Pagu Indikatif	Lokasi	Sumber Dana	Prioritas			Target	Pagu Indikatif	
										Nasional	Daerah				
2 13 05 2.01 06	Fasilitasi Pemerintah Desa dalam Pemanfaatan Teknologi Tepat Guna	Jumlah Laporan Hasil Fasilitasi Pemerintah Desa dalam Pemanfaatan Teknologi Tepat Guna Jumlah Pos Pelayanan Teknologi Desa (POSYANTEKDES) yang terbentuk				2 Laporan 15 Posyantekdes	100,000,000		Dana Transfer Umum-Dana Alokasi Umum		7. Gerakan Bangun Desa Unggul Mandiri		2 Laporan 15 Posyantekdes	200,000,000	Dinas Pemberdayaan Masyarakat dan Desa
2 13 05 2.01 07	Fasilitasi Bulan Bhakti Gotong Royong Masyarakat	Jumlah Laporan Hasil Fasilitasi Bulan Bhakti Gotong Royong Masyarakat				1 Laporan	100,000,000		Dana Transfer Umum-Dana Alokasi Umum		7. Gerakan Bangun Desa Unggul Mandiri		1 Laporan	120,000,000	Dinas Pemberdayaan Masyarakat dan Desa
2 13 05 2.01 09	Fasilitasi Tim Penggerak PKK dalam Penyelenggaraan Gerakan Pemberdayaan Masyarakat dan Kesejahteraan Keluarga	Jumlah Desa Hasil Fasilitasi Tim Penggerak PKK dalam Penyelenggaraan Gerakan Pemberdayaan Masyarakat dan Kesejahteraan Keluarga				10 Desa	400,000,000		Dana Transfer Umum-Dana Alokasi Umum		7. Gerakan Bangun Desa Unggul Mandiri		10 Desa	400,000,000	Dinas Pemberdayaan Masyarakat dan Desa
2	<b>URUSAN PEMERINTAHAN WAJIB YANG TIDAK BERKAITAN DENGAN PELAYANAN DASAR</b>														
2 15	<b>URUSAN PEMERINTAHAN BIDANG PERHUBUNGAN</b>						<b>9,982,675,355</b>							<b>2,719,800,000</b>	
2 15 01	<b>PROGRAM PENUNJANG URUSAN PEMERINTAHAN DAERAH KABUPATEN/KOTA</b>						<b>5,165,890,230</b>							<b>2,719,800,000</b>	
2 15 01 2.01	<b>Perencanaan, Penganggaran, dan Evaluasi Kinerja Perangkat Daerah</b>						<b>4,988,000</b>							<b>0</b>	
2 15 01 2.01 01	Penyusunan Dokumen Perencanaan Perangkat Daerah	Tersusunnya dokumen perencanaan OPD				1 Dokumen	4,988,000		Dana Transfer Umum-Dana Alokasi Umum		6. Infrastruktur Konektivitas Wilayah.		1 Dokumen	0	Dinas Perhubungan
2 15 01 2.02	<b>Administrasi Keuangan Perangkat Daerah</b>						<b>2,446,554,990</b>							<b>2,500,000,000</b>	
2 15 01 2.02 01	Penyediaan Gaji dan Tunjangan ASN	Tersedianya gaji dan tunjangan ASN				12 Bulan	2,446,554,990		Dana Transfer Umum-Dana Alokasi Umum		6. Infrastruktur Konektivitas Wilayah.		12 Bulan	2,500,000,000	Dinas Perhubungan
2 15 01 2.05	<b>Administrasi Kepegawaian Perangkat Daerah</b>						<b>189,948,000</b>							<b>0</b>	
2 15 01 2.05 02	Pengadaan Pakaian Dinas beserta Atribut Kelengkapannya	Jumlah pakaian dinas lapangan beserta atribut kelengkapannya				50 Stell	99,948,000		Dana Transfer Umum-Dana Alokasi Umum Dana Transfer Umum-Dana Alokasi Umum				50 Stell	0	Dinas Perhubungan
2 15 01 2.05 09	Pendidikan dan Pelatihan Pegawai Berdasarkan Tugas dan Fungsi	Jumlah aparatur yang mengikuti bimbingan teknis peningkatan SDM				12 Bulan	90,000,000		Dana Transfer Umum-Dana Alokasi Umum Dana Transfer Umum-Dana Alokasi Umum		6. Infrastruktur Konektivitas Wilayah. 6. Infrastruktur Konektivitas Wilayah.		12 Bulan	0	Dinas Perhubungan

**Penetapan Rencana Kerja Pemerintah Daerah (RKPD)**

**Kabupaten Dairi**

**Tahun 2023**

Kode	Urusan/ Bidang Urusan/ Program/ Kegiatan/ Sub Kegiatan	Indikator Program/ Kegiatan/ Sub Kegiatan	Target Akhir Periode RPJMD	Realisasi Capaian RKPD Tahun 2021	Prakiraan Capaian Target RKPD Tahun 2022	Capaian Kinerja dan Kerangka Pendanaan						Kelompok Sasaran	Prakiraan Maju Rencana Tahun 2024		Perangkat Daerah Penanggung Jawab					
						Target 2023	Pagu Indikatif	Lokasi	Sumber Dana	Prioritas			Target	Pagu Indikatif						
										Nasional	Daerah									
2	15	01	2.06					800,153,550						19,800,000						
2	15	01	2.06	01	Penyediaan Komponen Instalasi Listrik/Penerangan Bangunan Kantor	Jumlah komponen listrik/penerangan bangunan kantor				12 Bulan	9,995,200		Dana Transfer Umum-Dana Alokasi Umum		6. Infrastruktur Konektivitas Wilayah.		12 Bulan	0	Dinas Perhubungan	
2	15	01	2.06	02	Penyediaan Peralatan dan Perlengkapan Kantor	Jenis dan jumlah alat tulis kantor dan bahan kebersihan kantor				12 Bulan	109,649,750		Dana Transfer Umum-Dana Alokasi Umum		6. Infrastruktur Konektivitas Wilayah.		12 Bulan	0	Dinas Perhubungan	
2	15	01	2.06	05	Penyediaan Barang Cetak dan Penggandaan	Jenis dan Jumlah barang Cetak dan Penggandaan				12 Bulan	17,998,600		Dana Transfer Umum-Dana Alokasi Umum		6. Infrastruktur Konektivitas Wilayah.		12 Bulan	19,800,000	Dinas Perhubungan	
2	15	01	2.06	06	Penyediaan Bahan Bacaan dan Peraturan Perundang-undangan	Jumlah Bahan Bacaan				12 Bulan	14,910,000		Dana Transfer Umum-Dana Alokasi Umum		6. Infrastruktur Konektivitas Wilayah.		12 Bulan	0	Dinas Perhubungan	
2	15	01	2.06	09	Penyelenggaraan Rapat Koordinasi dan Konsultasi SKPD	Jumlah makanan dan minuman yang tersedia, jumlah rapat-rapat koordinasi yang dilaksanakan				12 Bulan	647,600,000		Dana Transfer Umum-Dana Alokasi Umum		6. Infrastruktur Konektivitas Wilayah.		12 Bulan	0	Dinas Perhubungan	
2	15	01	2.07		<b>Pengadaan Barang Milik Daerah Penunjang Urusan Pemerintah Daerah</b>						473,360,000								0	
2	15	01	2.07	02	Pengadaan Kendaraan Dinas Operasional atau Lapangan	Tersedianya kendaraan dinas operasional/lapangan				1 Unit	473,360,000		Dana Transfer Umum-Dana Alokasi Umum		6. Infrastruktur Konektivitas Wilayah.		1 Unit	0	Dinas Perhubungan	
2	15	01	2.08		<b>Penyediaan Jasa Penunjang Urusan Pemerintahan Daerah</b>						470,517,440								0	
2	15	01	2.08	02	Penyediaan Jasa Komunikasi, Sumber Daya Air dan Listrik	Biaya rekening air, listrik				12 Bulan	35,186,000		Dana Transfer Umum-Dana Alokasi Umum		6. Infrastruktur Konektivitas Wilayah.		12 Bulan	0	Dinas Perhubungan	
2	15	01	2.08	04	Penyediaan Jasa Pelayanan Umum Kantor	Tersedianya Tenaga Harian Lepas (THL)				12 Bulan	435,331,440		Dana Transfer Umum-Dana Alokasi Umum		6. Infrastruktur Konektivitas Wilayah.		12 Bulan	0	Dinas Perhubungan	
2	15	01	2.09		<b>Pemeliharaan Barang Milik Daerah Penunjang Urusan Pemerintahan Daerah</b>						780,368,250								200,000,000	
2	15	01	2.09	01	Penyediaan Jasa Pemeliharaan, Biaya Pemeliharaan, dan Pajak Kendaraan Perorangan Dinas atau Kendaraan Dinas Jabatan	Terurusnya pajak/STNK kendaraan dinas/operasional				12 Bulan	19,723,250		Dana Transfer Umum-Dana Alokasi Umum		6. Infrastruktur Konektivitas Wilayah.		12 Bulan	0	Dinas Perhubungan	
2	15	01	2.09	02	Penyediaan Jasa Pemeliharaan, Biaya Pemeliharaan, Pajak dan Perizinan Kendaraan Dinas Operasional atau Lapangan	Terpeliharanya kendaraan dinas/operasional				12 Bulan	549,945,000		Dana Transfer Umum-Dana Alokasi Umum		6. Infrastruktur Konektivitas Wilayah.		12 Bulan	0	Dinas Perhubungan	
2	15	01	2.09	06	Pemeliharaan Peralatan dan Mesin Lainnya	Terpeliharanya Peralatan Gedung Kantor				12 Bulan	10,700,000		Dana Transfer Umum-Dana Alokasi Umum		6. Infrastruktur Konektivitas Wilayah.		12 Bulan	0	Dinas Perhubungan	

**Penetapan Rencana Kerja Pemerintah Daerah (RKPD)  
Kabupaten Dairi  
Tahun 2023**

Kode	Urusan/ Bidang Urusan/ Program/ Kegiatan/ Sub Kegiatan	Indikator Program/ Kegiatan/ Sub Kegiatan	Target Akhir Periode RPJMD	Realisasi Capaian RKPD Tahun 2021	Prakiraan Capaian Target RKPD Tahun 2022	Capaian Kinerja dan Kerangka Pendanaan						Kelompok Sasaran	Prakiraan Maju Rencana Tahun 2024		Perangkat Daerah Penanggung Jawab
						Target 2023	Pagu Indikatif	Lokasi	Sumber Dana	Prioritas			Target	Pagu Indikatif	
										Nasional	Daerah				
2 15 01 2.09 09	Pemeliharaan/Rehabilitasi Gedung Kantor dan Bangunan Lainnya	Jumlah Gedung Kantor dan Bangunan Lainnya yang Dipelihara/Direhabilitasi Terpeliharanya Gedung Kantor				1 Unit 12 Bulan	200,000,000		Dana Transfer Umum-Dana Alokasi Umum		6. Infrastruktur Konektivitas Wilayah.		1 Unit 12 Bulan	200,000,000	Dinas Perhubungan
2 15 02	<b>PROGRAM PENYELENGGARAAN LALU LINTAS DAN ANGKUTAN JALAN (LLAJ)</b>						<b>4,816,785,125</b>							<b>0</b>	
2 15 02 2.01	<b>Penetapan Rencana Induk Jaringan LLAJ Kabupaten/Kota</b>						<b>149,998,650</b>							<b>0</b>	
2 15 02 2.01 01	Pelaksanaan Penyusunan Rencana Induk Jaringan LLAJ Kabupaten/Kota	Tersedianya Dokumen Rencana Induk Jaringan LLAJ				1 Dokumen	149,998,650		Dana Transfer Umum-Dana Alokasi Umum		6. Infrastruktur Konektivitas Wilayah.		1 Dokumen	0	Dinas Perhubungan
2 15 02 2.02	<b>Penyediaan Perlengkapan Jalan di Jalan Kabupaten/Kota</b>						<b>2,419,398,175</b>							<b>0</b>	
2 15 02 2.02 02	Penyediaan Perlengkapan Jalan di Jalan Kabupaten/Kota	marka putih marka ZoSS pagar pengaman jalan rambu ukuran 60x60 cm				4000 m2 480 m2 200 m 800 unit	2,219,399,775		Dana Transfer Umum-Dana Alokasi Umum		6. Infrastruktur Konektivitas Wilayah.		4000 m2 480 m2 200 m 800 unit	0	Dinas Perhubungan
2 15 02 2.02 04	Rehabilitasi dan Pemeliharaan Perlengkapan Jalan	Jumlah Perlengkapan Jalan yang Terehabilitasi dan Terpelihara				300 Unit	199,998,400		Dana Transfer Umum-Dana Alokasi Umum				300 Unit	0	Dinas Perhubungan
2 15 02 2.05	<b>Pengujian Berkala Kendaraan Bermotor</b>						<b>197,624,900</b>							<b>0</b>	
2 15 02 2.05 04	Penyediaan Bukti Lulus Uji Pengujian Berkala Kendaraan Bermotor	Jumlah kendaraan laik jalan				3500 kendaraan	197,624,900		Dana Transfer Umum-Dana Alokasi Umum		6. Infrastruktur Konektivitas Wilayah.		3500 kendaraan	0	Dinas Perhubungan
2 15 02 2.06	<b>Pelaksanaan Manajemen dan Rekayasa Lalu Lintas untuk Jaringan Jalan Kabupaten/Kota</b>						<b>449,999,900</b>							<b>0</b>	
2 15 02 2.06 01	Penataan Manajemen dan Rekayasa Lalu Lintas untuk Jaringan Jalan Kabupaten/Kota	Tersusunnya laporan penataan manajemen dan rekayasa lalu lintas				1 Dokumen	250,000,000		Dana Transfer Umum-Dana Alokasi Umum		6. Infrastruktur Konektivitas Wilayah.		1 Dokumen	0	Dinas Perhubungan
2 15 02 2.06 05	Forum Lalu Lintas dan Angkutan Jalan Kabupaten/Kota	Jumlah Forum LLAJ yang terbentuk dan terlaksana				1 Forum	199,999,900		Dana Transfer Umum-Dana Alokasi Umum		6. Infrastruktur Konektivitas Wilayah.		1 Forum	0	Dinas Perhubungan
2 15 02 2.07	<b>Persetujuan Hasil Analisis Dampak Lalu Lintas (Andalalin) untuk Jalan Kabupaten/Kota</b>						<b>849,763,500</b>							<b>0</b>	
2 15 02 2.07 01	Penetapan Kebijakan Tata Kelola Andalalin	Terlaksananya penataan parkir				1 Kegiatan	399,823,500		Dana Transfer Umum-Dana Alokasi Umum		6. Infrastruktur Konektivitas Wilayah.		1 Kegiatan	0	Dinas Perhubungan

**Penetapan Rencana Kerja Pemerintah Daerah (RKPD)  
Kabupaten Dairi  
Tahun 2023**

Kode	Urusan/ Bidang Urusan/ Program/ Kegiatan/ Sub Kegiatan	Indikator Program/ Kegiatan/ Sub Kegiatan	Target Akhir Periode RPJMD	Realisasi Capaian RKPD Tahun 2021	Prakiraan Capaian Target RKPD Tahun 2022	Capaian Kinerja dan Kerangka Pendanaan						Kelompok Sasaran	Prakiraan Maju Rencana Tahun 2024		Perangkat Daerah Penanggung Jawab	
						Target 2023	Pagu Indikatif	Lokasi	Sumber Dana	Prioritas			Target	Pagu Indikatif		
										Nasional	Daerah					
2 15 02 2.07 04	Pengawasan Pelaksanaan Rekomendasi Andalalin	Terlaksananya apel dan kampanye tertib berlalu lintas pada sekolah-sekolah Terwujudnya hari besar keagamaan dan hari-hari tertentu/darurat				10 sekolah 20 hari	449,940,000		Dana Transfer Umum-Dana Alokasi Umum		6. Infrastruktur Konektivitas Wilayah.		10 sekolah 20 hari	0	Dinas Perhubungan	
2 15 02 2.08	<b>Audit dan Inspeksi Keselamatan LLAJ di Jalan</b>						<b>450,000,000</b>							<b>0</b>		
2 15 02 2.08 05	Pelaksanaan Inspeksi, Audit dan Pemantauan Sistem Manajemen Keselamatan Perusahaan Angkutan Umum	Jumlah Laporan Inspeksi, Audit dan Pemantauan Sistem Manajemen Keselamatan Perusahaan Angkutan Umum Terlaksananya razia administrasi kelengkapan dokumen angkutan barang Tersedianya data base angkutan				1 Laporan 4 kali kegiatan 1 Dokumen	450,000,000		Dana Transfer Umum-Dana Alokasi Umum		6. Infrastruktur Konektivitas Wilayah.		1 Laporan 4 kali kegiatan 1 Dokumen	0	Dinas Perhubungan	
2 15 02 2.11	<b>Penetapan Rencana Umum Jaringan Trayek Perkotaan dalam 1 (Satu) Daerah Kabupaten/Kota</b>						<b>150,000,000</b>							<b>0</b>		
2 15 02 2.11 01	Pelaksanaan Penyusunan Rencana Umum Jaringan Trayek Perkotaan dalam 1 (Satu) Daerah Kabupaten/Kota	Tersediannya Jaringan trayek perkotaan				1 Dokumen	150,000,000		Dana Transfer Umum-Dana Alokasi Umum		6. Infrastruktur Konektivitas Wilayah.		1 Dokumen	0	Dinas Perhubungan	
2 15 02 2.12	<b>Penetapan Rencana Umum Jaringan Trayek Pedesaan dalam 1 (Satu) Daerah Kabupaten/Kota</b>						<b>150,000,000</b>							<b>0</b>		
2 15 02 2.12 01	Perumusan Kebijakan Rencana Umum Jaringan Trayek Pedesaan Kewenangan Kabupaten/Kota	Tersusunnya jaringan trayek pedesaan				1 Dokumen	150,000,000		Dana Transfer Umum-Dana Alokasi Umum Dana Transfer Umum-Dana Alokasi Umum		6. Infrastruktur Konektivitas Wilayah. 6. Infrastruktur Konektivitas Wilayah.		1 Dokumen	0	Dinas Perhubungan	
2	<b>URUSAN PEMERINTAHAN WAJIB YANG TIDAK BERKAITAN DENGAN PELAYANAN DASAR</b>															
2 16	<b>URUSAN PEMERINTAHAN BIDANG KOMUNIKASI DAN INFORMATIKA</b>							<b>12,410,611,957</b>							<b>0</b>	
2 16 01	<b>PROGRAM PENUNJANG URUSAN PEMERINTAHAN DAERAH KABUPATEN/KOTA</b>							<b>3,960,486,527</b>							<b>0</b>	
2 16 01 2.01	<b>Perencanaan, Penganggaran, dan Evaluasi Kinerja Perangkat Daerah</b>						<b>40,000,000</b>							<b>0</b>		

**Penetapan Rencana Kerja Pemerintah Daerah (RKPD)  
Kabupaten Dairi  
Tahun 2023**

Kode	Urusan/ Bidang Urusan/ Program/ Kegiatan/ Sub Kegiatan	Indikator Program/ Kegiatan/ Sub Kegiatan	Target Akhir Periode RPJMD	Realisasi Capaian RKPD Tahun 2021	Prakiraan Capaian Target RKPD Tahun 2022	Capaian Kinerja dan Kerangka Pendanaan						Kelompok Sasaran	Prakiraan Maju Rencana Tahun 2024		Perangkat Daerah Penanggung Jawab
						Target 2023	Pagu Indikatif	Lokasi	Sumber Dana	Prioritas			Target	Pagu Indikatif	
										Nasional	Daerah				
2.16.01.2.01.01	Penyusunan Dokumen Perencanaan Perangkat Daerah	Jumlah Dokumen Perencanaan Perangkat Daerah				3 Dokumen	40,000,000	Kab. Dairi, Sidikalang, Sidikalang	Dana Transfer Umum-Dana Alokasi Umum		8. Inovasi Pelayanan Publik dan Penataan Penyelenggaraan Sistem Pemerintahan Daerah (DAIRI GERAK CEPAT)		3 Dokumen	0	Dinas Komunikasi dan Informatika
2.16.01.2.02	<b>Administrasi Keuangan Perangkat Daerah</b>						<b>2,270,000,000</b>							<b>0</b>	
2.16.01.2.02.01	Penyediaan Gaji dan Tunjangan ASN	Jumlah Orang yang Menerima Gaji dan Tunjangan ASN				228 Orang/bulan	2,270,000,000	Kab. Dairi, Sidikalang, Sidikalang	Dana Transfer Umum-Dana Alokasi Umum		8. Inovasi Pelayanan Publik dan Penataan Penyelenggaraan Sistem Pemerintahan Daerah (DAIRI GERAK CEPAT)		228 Orang/bulan	0	Dinas Komunikasi dan Informatika
2.16.01.2.06	<b>Administrasi Umum Perangkat Daerah</b>						<b>649,743,985</b>							<b>0</b>	
2.16.01.2.06.01	Penyediaan Komponen Instalasi Listrik/Penerangan Bangunan Kantor	Jumlah Paket Komponen Instalasi Listrik/Penerangan Bangunan Kantor yang Disediakan				30 Paket	17,613,200	Kab. Dairi, Sidikalang, Sidikalang	Pelampauan Penerimaan Pendapatan Transfer		8. Inovasi Pelayanan Publik dan Penataan Penyelenggaraan Sistem Pemerintahan Daerah (DAIRI GERAK CEPAT)		30 Paket	0	Dinas Komunikasi dan Informatika
2.16.01.2.06.02	Penyediaan Peralatan dan Perlengkapan Kantor	Jumlah Paket Peralatan dan Perlengkapan Kantor yang Disediakan				20 Paket	119,972,985	Kab. Dairi, Sidikalang, Sidikalang	Dana Transfer Umum-Dana Alokasi Umum		8. Inovasi Pelayanan Publik dan Penataan Penyelenggaraan Sistem Pemerintahan Daerah (DAIRI GERAK CEPAT)		20 Paket	0	Dinas Komunikasi dan Informatika
2.16.01.2.06.05	Penyediaan Barang Cetakan dan Penggandaan	Jumlah Paket Barang Cetakan dan Penggandaan yang Disediakan				6 Paket	24,200,000	Kab. Dairi, Sidikalang, Sidikalang	Dana Transfer Umum-Dana Alokasi Umum		8. Inovasi Pelayanan Publik dan Penataan Penyelenggaraan Sistem Pemerintahan Daerah (DAIRI GERAK CEPAT)		6 Paket	0	Dinas Komunikasi dan Informatika
2.16.01.2.06.06	Penyediaan Bahan Bacaan dan Peraturan Perundang- undangan	Jumlah Dokumen Bahan Bacaan dan Peraturan Perundang- undangan yang Disediakan				15 Dokumen	52,272,000	Kab. Dairi, Sidikalang, Sidikalang	Dana Transfer Umum-Dana Alokasi Umum		8. Inovasi Pelayanan Publik dan Penataan Penyelenggaraan Sistem Pemerintahan Daerah (DAIRI GERAK CEPAT)		15 Dokumen	0	Dinas Komunikasi dan Informatika
2.16.01.2.06.09	Penyelenggaraan Rapat Koordinasi dan Konsultasi SKPD	Jumlah Laporan Penyelenggaraan Rapat Koordinasi dan Konsultasi SKPD				46 Laporan	435,685,800	Kab. Dairi, Sidikalang, Sidikalang	Dana Transfer Umum-Dana Alokasi Umum		8. Inovasi Pelayanan Publik dan Penataan Penyelenggaraan Sistem Pemerintahan Daerah (DAIRI GERAK CEPAT)		46 Laporan	0	Dinas Komunikasi dan Informatika



**Penetapan Rencana Kerja Pemerintah Daerah (RKPD)  
Kabupaten Dairi  
Tahun 2023**

Kode	Urusan/ Bidang Urusan/ Program/ Kegiatan/ Sub Kegiatan	Indikator Program/ Kegiatan/ Sub Kegiatan	Target Akhir Periode RPJMD	Realisasi Capaian RKPD Tahun 2021	Prakiraan Capaian Target RKPD Tahun 2022	Capaian Kinerja dan Kerangka Pendanaan						Kelompok Sasaran	Prakiraan Maju Rencana Tahun 2024		Perangkat Daerah Penanggung Jawab
						Target 2023	Pagu Indikatif	Lokasi	Sumber Dana	Prioritas			Target	Pagu Indikatif	
										Nasional	Daerah				
2 16 01 2.08	<b>Penyediaan Jasa Penunjang Urusan Pemerintahan Daerah</b>						<b>683,918,677</b>							<b>0</b>	
2 16 01 2.08 02	Penyediaan Jasa Komunikasi, Sumber Daya Air dan Listrik	Jumlah Laporan Penyediaan Jasa Komunikasi, Sumber Daya Air dan Listrik yang Disediakan				12 Laporan	143,000,000	Kab. Dairi, Sidikalang, Sidikalang	Dana Transfer Umum-Dana Alokasi Umum		8. Inovasi Pelayanan Publik dan Penataan Penyelenggaraan Sistem Pemerintahan Daerah (DAIRI GERAK CEPAT)		12 Laporan	0	Dinas Komunikasi dan Informatika
2 16 01 2.08 03	Penyediaan Jasa Peralatan dan Perlengkapan Kantor	Jumlah Laporan Penyediaan Jasa Peralatan dan Perlengkapan Kantor yang Disediakan				12 Laporan	18,149,890	Kab. Dairi, Sidikalang, Sidikalang	Dana Transfer Umum-Dana Alokasi Umum		8. Inovasi Pelayanan Publik dan Penataan Penyelenggaraan Sistem Pemerintahan Daerah (DAIRI GERAK CEPAT)		12 Laporan	0	Dinas Komunikasi dan Informatika
2 16 01 2.08 04	Penyediaan Jasa Pelayanan Umum Kantor	Jumlah Laporan Penyediaan Jasa Pelayanan Umum Kantor yang Disediakan				22 Laporan	522,768,787	Kab. Dairi, Sidikalang, Sidikalang	Dana Transfer Umum-Dana Alokasi Umum		8. Inovasi Pelayanan Publik dan Penataan Penyelenggaraan Sistem Pemerintahan Daerah (DAIRI GERAK CEPAT)		22 Laporan	0	Dinas Komunikasi dan Informatika
2 16 01 2.09	<b>Pemeliharaan Barang Milik Daerah Penunjang Urusan Pemerintahan Daerah</b>						<b>316,823,865</b>							<b>0</b>	
2 16 01 2.09 01	Penyediaan Jasa Pemeliharaan, Biaya Pemeliharaan, dan Pajak Kendaraan Perorangan Dinas atau Kendaraan Dinas Jabatan	Jumlah Kendaraan Perorangan Dinas atau Kendaraan Dinas Jabatan yang Dipelihara dan dibayarkan Pajaknya				12 Unit	156,823,865	Kab. Dairi, Sidikalang, Sidikalang	Dana Transfer Umum-Dana Alokasi Umum		8. Inovasi Pelayanan Publik dan Penataan Penyelenggaraan Sistem Pemerintahan Daerah (DAIRI GERAK CEPAT)		12 Unit	0	Dinas Komunikasi dan Informatika
2 16 01 2.09 02	Penyediaan Jasa Pemeliharaan, Biaya Pemeliharaan, Pajak dan Perizinan Kendaraan Dinas Operasional atau Lapangan	Jumlah Kendaraan Dinas Operasional atau Lapangan yang Dipelihara dan dibayarkan Pajak dan Perizinannya				1 Unit	10,000,000	Kab. Dairi, Sidikalang, Sidikalang	Dana Transfer Umum-Dana Alokasi Umum		8. Inovasi Pelayanan Publik dan Penataan Penyelenggaraan Sistem Pemerintahan Daerah (DAIRI GERAK CEPAT)		1 Unit	0	Dinas Komunikasi dan Informatika
2 16 01 2.09 10	Pemeliharaan/Rehabilitasi Sarana dan Prasarana Gedung Kantor atau Bangunan Lainnya	Jumlah Sarana dan Prasarana Gedung Kantor atau Bangunan Lainnya yang Dipelihara/Direhabilitasi				1 Unit	150,000,000	Kab. Dairi, Sidikalang, Sidikalang	Dana Transfer Umum-Dana Alokasi Umum		8. Inovasi Pelayanan Publik dan Penataan Penyelenggaraan Sistem Pemerintahan Daerah (DAIRI GERAK CEPAT)		1 Unit	0	Dinas Komunikasi dan Informatika
2 16 02	<b>PROGRAM PENGELOLAAN INFORMASI DAN KOMUNIKASI PUBLIK</b>						<b>3,485,373,880</b>							<b>0</b>	

**Penetapan Rencana Kerja Pemerintah Daerah (RKPD)  
Kabupaten Dairi  
Tahun 2023**

Kode	Urusan/ Bidang Urusan/ Program/ Kegiatan/ Sub Kegiatan	Indikator Program/ Kegiatan/ Sub Kegiatan	Target Akhir Periode RPJMD	Realisasi Capaian RKPD Tahun 2021	Prakiraan Capaian Target RKPD Tahun 2022	Capaian Kinerja dan Kerangka Pendanaan						Kelompok Sasaran	Prakiraan Maju Rencana Tahun 2024		Perangkat Daerah Penanggung Jawab
						Target 2023	Pagu Indikatif	Lokasi	Sumber Dana	Prioritas			Target	Pagu Indikatif	
										Nasional	Daerah				
2 16 02 2.01	Pengelolaan Informasi dan Komunikasi Publik Pemerintah Daerah Kabupaten/Kota						3,485,373,880						0		
2 16 02 2.01 04	Pengelolaan Konten dan Perencanaan Media Komunikasi Publik	Jumlah Dokumen Hasil Pengelolaan Konten dan Perencanaan Media Komunikasi Publik				35 Dokumen	385,000,000	Kab. Dairi, Sidikalang, Sidikalang	Dana Transfer Umum-Dana Alokasi Umum		8. Inovasi Pelayanan Publik dan Penataan Penyelenggaraan Sistem Pemerintahan Daerah (DAIRI GERAK CEPAT)		35 Dokumen	0	Dinas Komunikasi dan Informatika
2 16 02 2.01 05	Pengelolaan Media Komunikasi Publik	Jumlah Dokumen Hasil Pelaksanaan Pengelolaan Media Komunikasi Publik				110 Dokumen	40,000,000	Kab. Dairi, Sidikalang, Sidikalang	Dana Transfer Umum-Dana Alokasi Umum		8. Inovasi Pelayanan Publik dan Penataan Penyelenggaraan Sistem Pemerintahan Daerah (DAIRI GERAK CEPAT)		110 Dokumen	0	Dinas Komunikasi dan Informatika
2 16 02 2.01 06	Pelayanan Informasi Publik	Jumlah Dokumen Hasil Pelayanan Informasi Publik Jumlah Dokumen Hasil Pelayanan Informasi Publik				0 Dokumen 110 Dokumen	440,000,000	Kab. Dairi, Sidikalang, Sidikalang	Dana Transfer Umum-Dana Alokasi Umum		8. Inovasi Pelayanan Publik dan Penataan Penyelenggaraan Sistem Pemerintahan Daerah (DAIRI GERAK CEPAT)		0 Dokumen 110 Dokumen	0	Dinas Komunikasi dan Informatika
2 16 02 2.01 07	Layanan Hubungan Media	Jumlah Layanan Hubungan Media				140 Layanan	1,860,373,880	Kab. Dairi, Sidikalang, Sidikalang	Dana Transfer Umum-Dana Alokasi Umum		8. Inovasi Pelayanan Publik dan Penataan Penyelenggaraan Sistem Pemerintahan Daerah (DAIRI GERAK CEPAT)		140 Layanan	0	Dinas Komunikasi dan Informatika
2 16 02 2.01 08	Kemitraan dengan Pemangku Kepentingan	Jumlah Dokumen Kemitraan dengan Pemangku Kepentingan				1 Dokumen	50,000,000	Kab. Dairi, Sidikalang, Sidikalang	Dana Transfer Umum-Dana Alokasi Umum		8. Inovasi Pelayanan Publik dan Penataan Penyelenggaraan Sistem Pemerintahan Daerah (DAIRI GERAK CEPAT)		1 Dokumen	0	Dinas Komunikasi dan Informatika
2 16 02 2.01 10	Penguatan Kapasitas Sumber Daya Komunikasi Publik	Jumlah Sumber Daya Komunikasi Publik yang Meningkatkan Kapasitasnya				8 Orang	500,000,000	Kab. Dairi, Sidikalang, Sidikalang	Dana Transfer Umum-Dana Alokasi Umum		8. Inovasi Pelayanan Publik dan Penataan Penyelenggaraan Sistem Pemerintahan Daerah (DAIRI GERAK CEPAT)		8 Orang	0	Dinas Komunikasi dan Informatika
2 16 02 2.01 13	Penyediaan/Pengadaan Sarana dan Prasarana Pendukung Informasi dan Komunikasi Publik Pemerintah Daerah Kabupaten/Kota	Jumlah Sarana dan Prasarana Pendukung Informasi dan Komunikasi Publik Pemerintah Daerah Kabupaten/Kota				1 Unit	210,000,000	Kab. Dairi, Sidikalang, Sidikalang	Dana Transfer Umum-Dana Alokasi Umum		8. Inovasi Pelayanan Publik dan Penataan Penyelenggaraan Sistem Pemerintahan Daerah (DAIRI GERAK CEPAT)		1 Unit	0	Dinas Komunikasi dan Informatika

**Penetapan Rencana Kerja Pemerintah Daerah (RKPD)  
Kabupaten Dairi  
Tahun 2023**

Kode	Urusan/ Bidang Urusan/ Program/ Kegiatan/ Sub Kegiatan	Indikator Program/ Kegiatan/ Sub Kegiatan	Target Akhir Periode RPJMD	Realisasi Capaian RKPD Tahun 2021	Prakiraan Capaian Target RKPD Tahun 2022	Capaian Kinerja dan Kerangka Pendanaan						Kelompok Sasaran	Prakiraan Maju Rencana Tahun 2024		Perangkat Daerah Penanggung Jawab
						Target 2023	Pagu Indikatif	Lokasi	Sumber Dana	Prioritas			Target	Pagu Indikatif	
										Nasional	Daerah				
2 16 03	<b>PROGRAM PENGELOLAAN APLIKASI INFORMATIKA</b>						4,964,751,550							0	
2 16 03 2.01	<b>Pengelolaan Nama Domain yang Telah Ditetapkan oleh Pemerintah Pusat dan Sub Domain di Lingkup Pemerintah Daerah Kabupaten/Kota</b>						4,060,215,500							0	
2 16 03 2.01 03	Penyelenggaraan Sistem Jaringan Intra Pemerintah Daerah	Jumlah Sistem Jaringan Intra Pemerintah Daerah				1000 Unit	4,060,215,500	Kab. Dairi, Semua Kecamatan, Semua Kelurahan	Dana Transfer Umum-Dana Alokasi Umum		8. Inovasi Pelayanan Publik dan Penataan Penyelenggaraan Sistem Pemerintahan Daerah (DAIRI GERAK CEPAT)		1000 Unit	0	Dinas Komunikasi dan Informatika
2 16 03 2.02	<b>Pengelolaan E-government di Lingkup Pemerintah Daerah Kabupaten/Kota</b>						904,536,050							0	
2 16 03 2.02 03	Pengelolaan Pusat Data Pemerintahan Daerah	Jumlah Pusat Data Pemerintahan Daerah yang Dikelola				1 Unit	80,000,000	Kab. Dairi, Sidikalang, Sidikalang	Dana Transfer Umum-Dana Alokasi Umum		8. Inovasi Pelayanan Publik dan Penataan Penyelenggaraan Sistem Pemerintahan Daerah (DAIRI GERAK CEPAT)		1 Unit	0	Dinas Komunikasi dan Informatika
2 16 03 2.02 07	Pengembangan Aplikasi dan Proses Bisnis Pemerintahan Berbasis Elektronik	Jumlah Aplikasi dan Proses Bisnis Pemerintahan Berbasis Elektronik yang Dikembangkan				13 Unit	470,000,000	Kab. Dairi, Semua Kecamatan, Semua Kelurahan	Dana Transfer Umum-Dana Alokasi Umum		8. Inovasi Pelayanan Publik dan Penataan Penyelenggaraan Sistem Pemerintahan Daerah (DAIRI GERAK CEPAT)		13 Unit	0	Dinas Komunikasi dan Informatika
2 16 03 2.02 10	Pengembangan dan Pengelolaan Sumber Daya Teknologi Informasi dan Komunikasi Pemerintah Daerah	Jumlah Dokumen Pelaksanaan Pengembangan dan Pengelolaan Sumber Daya Teknologi Informasi dan Komunikasi Pemerintah Daerah				26 Dokumen	354,536,050	Kab. Dairi, Sidikalang, Sidikalang	Dana Transfer Umum-Dana Alokasi Umum		8. Inovasi Pelayanan Publik dan Penataan Penyelenggaraan Sistem Pemerintahan Daerah (DAIRI GERAK CEPAT)		26 Dokumen	0	Dinas Komunikasi dan Informatika
2 20	<b>URUSAN PEMERINTAHAN BIDANG STATISTIK</b>							70,000,000						0	
2 20 02	<b>PROGRAM PENYELENGGARAAN STATISTIK SEKTORAL</b>						70,000,000							0	
2 20 02 2.01	<b>Penyelenggaraan Statistik Sektoral di Lingkup Daerah Kabupaten/Kota</b>						70,000,000							0	

**Penetapan Rencana Kerja Pemerintah Daerah (RKPD)  
Kabupaten Dairi  
Tahun 2023**

Kode	Urusan/ Bidang Urusan/ Program/ Kegiatan/ Sub Kegiatan	Indikator Program/ Kegiatan/ Sub Kegiatan	Target Akhir Periode RPJMD	Realisasi Capaian RKPD Tahun 2021	Prakiraan Capaian Target RKPD Tahun 2022	Capaian Kinerja dan Kerangka Pendanaan						Kelompok Sasaran	Prakiraan Maju Rencana Tahun 2024		Perangkat Daerah Penanggung Jawab
						Target 2023	Pagu Indikatif	Lokasi	Sumber Dana	Prioritas			Target	Pagu Indikatif	
										Nasional	Daerah				
2 20 02 2.01 06	Penyelenggaraan Otorisasi Statistik Sektoral di Daerah	Jumlah Data Statistik Sektoral yang Dihimpun				40 Dokumen	70,000,000	Kab. Dairi, Sidikalang, Sidikalang	Dana Transfer Umum-Dana Alokasi Umum		8. Inovasi Pelayanan Publik dan Penataan Penyelenggaraan Sistem Pemerintahan Daerah (DAIRI GERAK CEPAT)		40 Dokumen	0	Dinas Komunikasi dan Informatika
2 21	<b>URUSAN PEMERINTAHAN BIDANG PERSANDIAN</b>						<b>71,000,000</b>							<b>0</b>	
2 21 02	<b>PROGRAM PENYELENGGARAAN PERSANDIAN UNTUK PENGAMANAN INFORMASI</b>						<b>71,000,000</b>							<b>0</b>	
2 21 02 2.01	Penyelenggaraan Persandian untuk Pengamanan Informasi Pemerintah Daerah Kabupaten/Kota						<b>71,000,000</b>							<b>0</b>	
2 21 02 2.01 01	Penetapan Kebijakan Tata Kelola Keamanan Informasi dan Jaring Komunikasi Sandi Pemerintah Daerah Kabupaten/Kota	Jumlah Kebijakan Tata Kelola Keamanan Informasi dan Jaring Komunikasi Sandi Pemerintah Daerah Kabupaten/Kota yang Ditetapkan				1 Dokumen	1,000,000	Kab. Dairi, Sidikalang, Sidikalang	Dana Transfer Umum-Dana Alokasi Umum		8. Inovasi Pelayanan Publik dan Penataan Penyelenggaraan Sistem Pemerintahan Daerah (DAIRI GERAK CEPAT)		1 Dokumen	0	Dinas Komunikasi dan Informatika
2 21 02 2.01 03	Pelaksanaan Keamanan Informasi Pemerintahan Daerah Kabupaten/Kota Berbasis Elektronik dan Non Elektronik	Jumlah Laporan Pelaksanaan Keamanan Informasi Pemerintahan Daerah Kabupaten/Kota Berbasis Elektronik dan Non Elektronik				1 Laporan	70,000,000	Kab. Dairi, Sidikalang, Sidikalang	Dana Transfer Umum-Dana Alokasi Umum		8. Inovasi Pelayanan Publik dan Penataan Penyelenggaraan Sistem Pemerintahan Daerah (DAIRI GERAK CEPAT)		1 Laporan	0	Dinas Komunikasi dan Informatika
2	<b>URUSAN PEMERINTAHAN WAJIB YANG TIDAK BERKAITAN DENGAN PELAYANAN DASAR</b>														
2 17	<b>URUSAN PEMERINTAHAN BIDANG KOPERASI, USAHA KECIL, DAN MENENGAH</b>						<b>2,042,032,100</b>							<b>2,246,235,836</b>	
2 17 03	<b>PROGRAM PENGAWASAN DAN PEMERIKSAAN KOPERASI</b>						<b>139,821,550</b>							<b>153,803,705</b>	
2 17 03 2.01	Pemeriksaan dan Pengawasan Koperasi, Koperasi Simpan Pinjam/Unit Simpan Pinjam Koperasi yang Wilayah Keanggotaannya dalam Daerah Kabupaten/ Kota						<b>139,821,550</b>							<b>153,803,705</b>	
2 17 03 2.01 02	Pemeriksaan Kepatuhan Koperasi Terhadap Peraturan Perundang-Undangan Kewenangan Kabupaten/Kota	Jumlah Koperasi yang Mematuhi Peraturan Perundang-Undangan Kewenangan Kabupaten/Kotadengan melaksanakan Rapat Anggota Tahunan				35 Koperasi	139,821,550	Kab. Dairi, Semua Kecamatan, Semua Kelurahan			4. Pertumbuhan ekonomi umat berbasis inovasi dan kreativitas (DAIRI KREASI).		35 Koperasi	153,803,705	Dinas Perindustrian, Perdagangan, Koperasi, Usaha Kecil dan Menengah
2 17 05	<b>PROGRAM PENDIDIKAN DAN LATIHAN PERKOPERASIAN</b>						<b>106,343,850</b>							<b>116,978,662</b>	

**Penetapan Rencana Kerja Pemerintah Daerah (RKPD)  
Kabupaten Dairi  
Tahun 2023**

Kode	Urusan/ Bidang Urusan/ Program/ Kegiatan/ Sub Kegiatan	Indikator Program/ Kegiatan/ Sub Kegiatan	Target Akhir Periode RPJMD	Realisasi Capaian RKPD Tahun 2021	Prakiraan Capaian Target RKPD Tahun 2022	Capaian Kinerja dan Kerangka Pendanaan						Kelompok Sasaran	Prakiraan Maju Rencana Tahun 2024		Perangkat Daerah Penanggung Jawab
						Target 2023	Pagu Indikatif	Lokasi	Sumber Dana	Prioritas			Target	Pagu Indikatif	
										Nasional	Daerah				
2 17 05 2.01	<b>Pendidikan dan Latihan Perkoperasian Bagi Koperasi yang Wilayah Keanggotaan dalam Daerah Kabupaten/Kota</b>						106,343,850						116,978,662		
2 17 05 2.01 01	Peningkatan Pemahaman dan Pengetahuan Perkoperasian serta Kapasitas dan Kompetensi SDM Koperasi	Jumlah SDM Koperasi yang Memahami Pengetahuan Perkoperasian Jumlah SDM yang Memahami Pengetahuan Perkoperasian				35 Koperasi 0 Orang	106,343,850	Kab. Dairi, Semua Kecamatan, Semua Kelurahan	Dana Transfer Umum-Dana Alokasi Umum		4. Pertumbuhan ekonomi umat berbasis inovasi dan kreativitas (DAIRI KREASI).		35 Koperasi 0 Orang	116,978,662	Dinas Perindustrian, Perdagangan, Koperasi, Usaha Kecil dan Menengah
2 17 07	<b>PROGRAM PEMBERDAYAAN USAHA MENENGAH, USAHA KECIL, DAN USAHA MIKRO (UMKM)</b>						1,795,866,700						1,975,453,469		
2 17 07 2.01	<b>Pemberdayaan Usaha Mikro yang Dilakukan Melalui Pendataan, Kemitraan, Kemudahan Perizinan, Penguatan Kelembagaan dan Koordinasi dengan Para Pemangku Kepentingan</b>						1,795,866,700						1,975,453,469		
2 17 07 2.01 02	Pemberdayaan Melalui Kemitraan Usaha Mikro	Jumlah pelaku usaha mikro yang mengikuti kegiatan pemberdayaan dan kemitraan o Kegiatan pemberdayaan pelaku usaha mikro untuk meningkatkan kemitraan usaha g Telah Melaksanakan Kemitraan Usaha Mikro				70 pelaku usaha mikro 2 Kegiatan	192,995,000	Kab. Dairi, Semua Kecamatan, Semua Kelurahan			4. Pertumbuhan ekonomi umat berbasis inovasi dan kreativitas (DAIRI KREASI).		70 pelaku usaha mikro 2 Kegiatan	212,294,500	Dinas Perindustrian, Perdagangan, Koperasi, Usaha Kecil dan Menengah
2 17 07 2.01 04	Pemberdayaan Kelembagaan Potensi dan Pengembangan Usaha Mikro	Jumlah pelaku usaha mikro yang mengikuti pelatihan, pembinaan, sosialisasi, dan Pendampingan Terhadap pemberdayaan kelembagaan dan pengembangan Usaha Mikro				200 Pelaku usaha mikro	1,602,871,700				4. Pertumbuhan ekonomi umat berbasis inovasi dan kreativitas (DAIRI KREASI).		200 Pelaku usaha mikro	1,763,158,969	Dinas Perindustrian, Perdagangan, Koperasi, Usaha Kecil dan Menengah
3	<b>URUSAN PEMERINTAHAN PILIHAN</b>														
3 30	<b>URUSAN PEMERINTAHAN BIDANG PERDAGANGAN</b>						3,286,167,413							5,169,819,376	
3 30 01	<b>PROGRAM PENUNJANG URUSAN PEMERINTAHAN DAERAH KABUPATEN/KOTA</b>						56,100,000						1,474,348,700		
3 30 01 2.05	<b>Administrasi Kepegawaian Perangkat Daerah</b>						22,500,000						1,390,895,000		

**Penetapan Rencana Kerja Pemerintah Daerah (RKPD)  
Kabupaten Dairi  
Tahun 2023**

Kode	Urusan/ Bidang Urusan/ Program/ Kegiatan/ Sub Kegiatan	Indikator Program/ Kegiatan/ Sub Kegiatan	Target Akhir Periode RPJMD	Realisasi Capaian RKPD Tahun 2021	Prakiraan Capaian Target RKPD Tahun 2022	Capaian Kinerja dan Kerangka Pendanaan						Kelompok Sasaran	Prakiraan Maju Rencana Tahun 2024		Perangkat Daerah Penanggung Jawab
						Target 2023	Pagu Indikatif	Lokasi	Sumber Dana	Prioritas			Target	Pagu Indikatif	
										Nasional	Daerah				
3 30 01 2.05 11	Bimbingan Teknis Implementasi Peraturan Perundang-Undangan	Jumlah Orang yang Mengikuti Bimbingan Teknis Implementasi Peraturan Perundang-Undangan				5 Orang	22,500,000	Kab. Dairi, Sidikalang, Bintang Hulu	Dana Transfer Umum-Dana Alokasi Umum		4. Pertumbuhan ekonomi umat berbasis inovasi dan kreativitas (DAIRI KREASI).	5 Orang	1,390,895,000	Dinas Perindustrian, Perdagangan, Koperasi, Usaha Kecil dan Menengah	
<b>3 30 01 2.08</b>	<b>Penyediaan Jasa Penunjang Urusan Pemerintahan Daerah</b>						<b>33,600,000</b>						<b>65,884,500</b>		
3 30 01 2.08 02	Penyediaan Jasa Komunikasi, Sumber Daya Air dan Listrik	Jumlah Laporan Penyediaan Jasa Komunikasi, Sumber Daya Air dan Listrik yang Disediakan				12 bulan 0 Laporan	33,600,000	Kab. Dairi, Sidikalang, Bintang Hulu	Dana Transfer Umum-Dana Alokasi Umum			12 bulan 0 Laporan	65,884,500	Dinas Perindustrian, Perdagangan, Koperasi, Usaha Kecil dan Menengah	
<b>3 30 03</b>	<b>PROGRAM PENINGKATAN SARANA DISTRIBUSI PERDAGANGAN</b>						<b>329,060,200</b>						<b>361,966,332</b>		
<b>3 30 03 2.01</b>	<b>Pembangunan dan Pengelolaan Sarana Distribusi Perdagangan</b>						<b>329,060,200</b>						<b>361,966,332</b>		
3 30 03 2.01 01	Penyediaan Sarana Distribusi Perdagangan	Jumlah Sarana Distribusi Perdagangan				1 Unit	329,060,200	Kab. Dairi, Sidikalang, Bintang Hulu	Dana Transfer Umum-Dana Alokasi Umum		4. Pertumbuhan ekonomi umat berbasis inovasi dan kreativitas (DAIRI KREASI).	1 Unit	361,966,332	Dinas Perindustrian, Perdagangan, Koperasi, Usaha Kecil dan Menengah	
<b>3 30 04</b>	<b>PROGRAM STABILISASI HARGA BARANG KEBUTUHAN POKOK DAN BARANG PENTING</b>						<b>306,480,500</b>						<b>337,129,522</b>		
<b>3 30 04 2.02</b>	<b>Pengendalian Harga, dan Stok Barang Kebutuhan Pokok dan Barang Penting di Tingkat Pasar Kabupaten/Kota</b>						<b>306,480,500</b>						<b>337,129,522</b>		
3 30 04 2.02 02	Pemantauan Harga dan Stok Barang Kebutuhan Pokok dan Barang Penting pada Pasar Rakyat yang Terintegrasi dalam Sistem Informasi Perdagangan	Terlaksananya Pengumpulan, Pengolahan Dan Publikasi Data Harga Barang Pokok Dan Barang Penting				33 KOMODITI	149,737,500	Kab. Dairi, Sidikalang, Bintang Hulu	Dana Transfer Umum-Dana Alokasi Umum		4. Pertumbuhan ekonomi umat berbasis inovasi dan kreativitas (DAIRI KREASI).	33 KOMODITI	164,711,250	Dinas Perindustrian, Perdagangan, Koperasi, Usaha Kecil dan Menengah	
3 30 04 2.02 03	Pelaksanaan Operasi Pasar Reguler dan Pasar Khusus yang Berdampak dalam 1 (Satu) Kabupaten/Kota	terlaksananya fasilitasi operasi pasar dan pasar murah				15 kecamatan	156,743,000	Kab. Dairi, Sidikalang, Bintang Hulu	Dana Transfer Umum-Dana Alokasi Umum		4. Pertumbuhan ekonomi umat berbasis inovasi dan kreativitas (DAIRI KREASI).	15 kecamatan	172,418,272	Dinas Perindustrian, Perdagangan, Koperasi, Usaha Kecil dan Menengah	
<b>3 30 05</b>	<b>PROGRAM PENGEMBANGAN EKSPOR</b>						<b>2,327,655,363</b>						<b>2,560,444,516</b>		
<b>3 30 05 2.01</b>	<b>Penyelenggaraan Promosi Dagang Melalui Pameran Dagang dan Misi Dagang bagi Produk Ekspor Unggulan yang Terdapat pada 1 (Satu) Daerah Kabupaten/Kota</b>						<b>2,327,655,363</b>						<b>2,560,444,516</b>		

**Penetapan Rencana Kerja Pemerintah Daerah (RKPD)  
Kabupaten Dairi  
Tahun 2023**

Kode	Urusan/ Bidang Urusan/ Program/ Kegiatan/ Sub Kegiatan	Indikator Program/ Kegiatan/ Sub Kegiatan	Target Akhir Periode RPJMD	Realisasi Capaian RKPD Tahun 2021	Prakiraan Capaian Target RKPD Tahun 2022	Capaian Kinerja dan Kerangka Pendanaan						Kelompok Sasaran	Prakiraan Maju Rencana Tahun 2024		Perangkat Daerah Penanggung Jawab
						Target 2023	Pagu Indikatif	Lokasi	Sumber Dana	Prioritas			Target	Pagu Indikatif	
										Nasional	Daerah				
3 30 05 2.01 02	Pameran Dagang Nasional	Jumlah Pelaku Usaha yang Difasilitasi dalam Pameran Dagang Terikutinya Pameran/Promosi Perdagangan PRSU, APKASI Otonomi Expo dan Pameran Tingkat Nasional lainnya				5 Pelaku Usaha 4 Pameran	693,905,363	Kab. Dairi, Sidikalang, Bintang Hulu	Dana Transfer Umum-Dana Alokasi Umum		4. Pertumbuhan ekonomi umat berbasis inovasi dan kreativitas (DAIRI KREASI).	5 Pelaku Usaha 4 Pameran	763,296,722	Dinas Perindustrian, Perdagangan, Koperasi, Usaha Kecil dan Menengah	
3 30 05 2.01 03	Pameran Dagang Lokal	Jumlah Pelaku Usaha yang Difasilitasi dalam Pameran Dagang Lokal Terikutinya Pameran/Promosi Perdagangan Tingkat Lokal (Dalam Prov. Sumatera Utara)				10 Pelaku Usaha 5 Pameran	435,227,000	Kab. Dairi, Sidikalang, Bintang Hulu	Dana Transfer Umum-Dana Alokasi Umum		4. Pertumbuhan ekonomi umat berbasis inovasi dan kreativitas (DAIRI KREASI).	10 Pelaku Usaha 5 Pameran	478,760,700	Dinas Perindustrian, Perdagangan, Koperasi, Usaha Kecil dan Menengah	
3 30 05 2.01 04	Misi Dagang bagi Produk Ekspor Unggulan	Jumlah Pelaku Usaha yang Difasilitasi dalam Misi Dagang Produk Ekspor Unggulan Terlaksananya Misi Dagang dan/atau Terjalinnnya Hubungan Dagang dengan Stakeholder untuk Produk Unggulan Daerah				5 Pelaku Usaha 5 Dokumen	763,286,000		Dana Transfer Umum-Dana Alokasi Umum		4. Pertumbuhan ekonomi umat berbasis inovasi dan kreativitas (DAIRI KREASI).	5 Pelaku Usaha 5 Dokumen	839,626,394	Dinas Perindustrian, Perdagangan, Koperasi, Usaha Kecil dan Menengah	
3 30 05 2.01 05	Peningkatan Citra Produk Ekspor	Jumlah Produk Unggulan Ekspor Daerah yang Disusun Menjadi Materi Promosi Terlaksananya Kampanye Peningkatan Citra Produk Ekpor Unggulan Daerah Kabupaten Dairi				2 Produk 1 Kegiatan	435,237,000	Kab. Dairi, Sidikalang, Bintang Hulu	Dana Transfer Umum-Dana Alokasi Umum		4. Pertumbuhan ekonomi umat berbasis inovasi dan kreativitas (DAIRI KREASI).	2 Produk 1 Kegiatan	478,760,700	Dinas Perindustrian, Perdagangan, Koperasi, Usaha Kecil dan Menengah	
3 30 06	<b>PROGRAM STANDARDISASI DAN PERLINDUNGAN KONSUMEN</b>						<b>266,871,350</b>						<b>293,558,638</b>		
3 30 06 2.01	<b>Pelaksanaan Metrologi Legal, Berupa Tera, Tera Ulang, dan Pengawasan</b>						<b>266,871,350</b>						<b>293,558,638</b>		
3 30 06 2.01 01	Pelaksanaan Metrologi Legal, Berupa Tera, Tera Ulang	Jumlah Alat Ukur, Alat Takar, Alat Timbang, dan Alat Perlengkapan Ditera Ulang				500 Unit	86,653,450	Kab. Dairi, Sidikalang, Bintang Hulu	Dana Transfer Umum-Dana Alokasi Umum		4. Pertumbuhan ekonomi umat berbasis inovasi dan kreativitas (DAIRI KREASI).	500 Unit	95,318,913	Dinas Perindustrian, Perdagangan, Koperasi, Usaha Kecil dan Menengah	
3 30 06 2.01 02	Pengawasan/Penyuluhan Metrologi Legal	jumlah uttp yang diawasi				600 unit	180,217,900	Kab. Dairi, Sidikalang, Bintang Hulu	Dana Transfer Umum-Dana Alokasi Umum		4. Pertumbuhan ekonomi umat berbasis inovasi dan kreativitas (DAIRI KREASI).	600 unit	198,239,725	Dinas Perindustrian, Perdagangan, Koperasi, Usaha Kecil dan Menengah	
3 31	<b>URUSAN PEMERINTAHAN BIDANG PERINDUSTRIAN</b>						<b>4,177,598,826</b>						<b>4,457,147,908</b>		

**Penetapan Rencana Kerja Pemerintah Daerah (RKPD)  
Kabupaten Dairi  
Tahun 2023**

Kode	Urusan/ Bidang Urusan/ Program/ Kegiatan/ Sub Kegiatan	Indikator Program/ Kegiatan/ Sub Kegiatan	Target Akhir Periode RPJMD	Realisasi Capaian RKPD Tahun 2021	Prakiraan Capaian Target RKPD Tahun 2022	Capaian Kinerja dan Kerangka Pendanaan						Kelompok Sasaran	Prakiraan Maju Rencana Tahun 2024		Perangkat Daerah Penanggung Jawab
						Target 2023	Pagu Indikatif	Lokasi	Sumber Dana	Prioritas			Target	Pagu Indikatif	
										Nasional	Daerah				
3 31 01	<b>PROGRAM PENUNJANG URUSAN PEMERINTAHAN DAERAH KABUPATEN/KOTA</b>						<b>1,456,978,526</b>						<b>1,464,465,431</b>		
3 31 01	<b>Perencanaan, Penggangan, dan Evaluasi Kinerja Perangkat Daerah</b>						<b>14,640,700</b>						<b>16,104,880</b>		
3 31 01	2.01	01	01	01	Penyusunan Dokumen Perencanaan Perangkat Daerah	Jumlah Dokumen Perencanaan Perangkat Daerah Jumlah Dokumen Perencanaan Perangkat Daerah	0 Dokumen 2 Dokumen	6,652,000	Kab. Dairi, Sidikalang, Bintang Hulu	Dana Transfer Umum-Dana Alokasi Umum		4. Pertumbuhan ekonomi umat berbasis inovasi dan kreativitas (DAIRI KREASI).	0 Dokumen 2 Dokumen	7,320,500	Dinas Perindustrian, Perdagangan, Koperasi, Usaha Kecil dan Menengah
3 31 01	2.01	06	06	06	Koordinasi dan Penyusunan Laporan Capaian Kinerja dan Ikhtisar Realisasi Kinerja SKPD	Jumlah Laporan Capaian Kinerja dan Ikhtisar Realisasi Kinerja SKPD dan Laporan Hasil Koordinasi Penyusunan Laporan Capaian Kinerja dan Ikhtisar Realisasi Kinerja SKPD	4 Laporan	7,988,700	Kab. Dairi, Sidikalang, Bintang Hulu	Dana Transfer Umum-Dana Alokasi Umum		4. Pertumbuhan ekonomi umat berbasis inovasi dan kreativitas (DAIRI KREASI).	4 Laporan	8,784,380	Dinas Perindustrian, Perdagangan, Koperasi, Usaha Kecil dan Menengah
3 31 01	2.06	<b>Administrasi Umum Perangkat Daerah</b>					<b>995,889,150</b>						<b>724,837,258</b>		
3 31 01	2.06	01	01	01	Penyediaan Komponen Instalasi Listrik/Penerangan Bangunan Kantor	Jumlah Paket Komponen Instalasi Listrik/Penerangan Bangunan Kantor yang Disediakan	12 bulan 0 Paket	26,616,500	Kab. Dairi, Sidikalang, Bintang Hulu	Dana Transfer Umum-Dana Alokasi Umum			12 bulan 0 Paket	29,282,000	Dinas Perindustrian, Perdagangan, Koperasi, Usaha Kecil dan Menengah
3 31 01	2.06	02	02	02	Penyediaan Peralatan dan Perlengkapan Kantor			376,888,000	Kab. Dairi, Sidikalang, Bintang Hulu	Dana Transfer Umum-Dana Alokasi Umum				43,923,000	Dinas Perindustrian, Perdagangan, Koperasi, Usaha Kecil dan Menengah
3 31 01	2.06	05	05	05	Penyediaan Barang Cetakan dan Peggandaan	Jumlah Paket Barang Cetakan dan Peggandaan yang Disediakan	12 bulan 0 Paket	62,654,650	Kab. Dairi, Sidikalang, Bintang Hulu	Dana Transfer Umum-Dana Alokasi Umum		4. Pertumbuhan ekonomi umat berbasis inovasi dan kreativitas (DAIRI KREASI).	12 bulan 0 Paket	68,920,458	Dinas Perindustrian, Perdagangan, Koperasi, Usaha Kecil dan Menengah
3 31 01	2.06	06	06	06	Penyediaan Bahan Bacaan dan Peraturan Perundang- undangan	Jumlah Dokumen Bahan Bacaan dan Peraturan Perundang- undangan yang Disediakan	12 bulan 0 Dokumen	23,950,000	Kab. Dairi, Sidikalang, Bintang Hulu	Dana Transfer Umum-Dana Alokasi Umum		4. Pertumbuhan ekonomi umat berbasis inovasi dan kreativitas (DAIRI KREASI).	12 bulan 0 Dokumen	26,353,800	Dinas Perindustrian, Perdagangan, Koperasi, Usaha Kecil dan Menengah
3 31 01	2.06	09	09	09	Penyelenggaraan Rapat Koordinasi dan Konsultasi SKPD	Jumlah Laporan Penyelenggaraan Rapat Koordinasi dan Konsultasi SKPD	12 bulan 0 Laporan	505,780,000	Kab. Dairi, Sidikalang, Bintang Hulu	Dana Transfer Umum-Dana Alokasi Umum		4. Pertumbuhan ekonomi umat berbasis inovasi dan kreativitas (DAIRI KREASI).	12 bulan 0 Laporan	556,358,000	Dinas Perindustrian, Perdagangan, Koperasi, Usaha Kecil dan Menengah
3 31 01	2.07	<b>Pengadaan Barang Milik Daerah Penunjang Urusan Pemerintah Daerah</b>					<b>48,895,990</b>						<b>28,530,917</b>		



**Penetapan Rencana Kerja Pemerintah Daerah (RKPD)**

**Kabupaten Dairi**

**Tahun 2023**

Kode	Urusan/ Bidang Urusan/ Program/ Kegiatan/ Sub Kegiatan	Indikator Program/ Kegiatan/ Sub Kegiatan	Target Akhir Periode RPJMD	Realisasi Capaian RKPD Tahun 2021	Prakiraan Capaian Target RKPD Tahun 2022	Capaian Kinerja dan Kerangka Pendanaan						Kelompok Sasaran	Prakiraan Maju Rencana Tahun 2024		Perangkat Daerah Penanggung Jawab
						Target 2023	Pagu Indikatif	Lokasi	Sumber Dana	Prioritas			Target	Pagu Indikatif	
										Nasional	Daerah				
3 31 01 2.07 11	Pengadaan Sarana dan Prasarana Pendukung Gedung Kantor atau Bangunan Lainnya	Jumlah Unit Sarana dan Prasarana Pendukung Gedung Kantor atau Bangunan Lainnya yang Disediakan				1 Unit	48,895,990	Kab. Dairi, Sidikalang, Bintang Hulu	Dana Transfer Umum-Dana Alokasi Umum		4. Pertumbuhan ekonomi umat berbasis inovasi dan kreativitas (DAIRI KREASI).	1 Unit	28,530,917	Dinas Perindustrian, Perdagangan, Koperasi, Usaha Kecil dan Menengah	
<b>3 31 01 2.08</b>	<b>Penyediaan Jasa Penunjang Urusan Pemerintahan Daerah</b>						<b>282,965,436</b>						<b>683,279,576</b>		
3 31 01 2.08 04	Penyediaan Jasa Pelayanan Umum Kantor	Jumlah Laporan Penyediaan Jasa Pelayanan Umum Kantor yang Disediakan				12 bulan 0 Laporan	282,965,436		Dana Transfer Umum-Dana Alokasi Umum			12 bulan 0 Laporan	683,279,576	Dinas Perindustrian, Perdagangan, Koperasi, Usaha Kecil dan Menengah	
<b>3 31 01 2.09</b>	<b>Pemeliharaan Barang Milik Daerah Penunjang Urusan Pemerintahan Daerah</b>						<b>114,587,250</b>						<b>11,712,800</b>		
3 31 01 2.09 01	Penyediaan Jasa Pemeliharaan, Biaya Pemeliharaan, dan Pajak Kendaraan Perorangan Dinas atau Kendaraan Dinas Jabatan	Jumlah Kendaraan Perorangan Dinas atau Kendaraan Dinas Jabatan yang Dipelihara dan dibayarkan Pajaknya				11 Unit	114,587,250	Kab. Dairi, Sidikalang, Bintang Hulu	Dana Transfer Umum-Dana Alokasi Umum		4. Pertumbuhan ekonomi umat berbasis inovasi dan kreativitas (DAIRI KREASI).	11 Unit	11,712,800	Dinas Perindustrian, Perdagangan, Koperasi, Usaha Kecil dan Menengah	
<b>3 31 02</b>	<b>PROGRAM PERENCANAAN DAN PEMBANGUNAN INDUSTRI</b>						<b>2,720,620,300</b>						<b>2,992,682,477</b>		
<b>3 31 02 2.01</b>	<b>Penyusunan dan Evaluasi Rencana Pembangunan Industri Kabupaten/Kota</b>						<b>2,720,620,300</b>						<b>2,992,682,477</b>		
3 31 02 2.01 02	Koordinasi, Sinkronisasi, dan Pelaksanaan Kebijakan Percepatan Pengembangan, Penyebaran dan Perwilayahan Industri	Tumbuhnya Industri Pembuatan Batik Khas Daerah Kab. Dairi				4 SMK	1,048,485,000	Kab. Dairi, Sidikalang, Bintang Hulu	Dana Transfer Umum-Dana Alokasi Umum		4. Pertumbuhan ekonomi umat berbasis inovasi dan kreativitas (DAIRI KREASI).	4 SMK	1,153,333,647	Dinas Perindustrian, Perdagangan, Koperasi, Usaha Kecil dan Menengah	
3 31 02 2.01 03	Koordinasi, Sinkronisasi, dan Pelaksanaan Pembangunan Sumber Daya Industri	Terfasilitasinya Pelatihan dan Bantuan Peralatan IKM dan Peningkatan jumlah pelaku IKM makanan ringan				4 Kegiatan	665,233,800	Kab. Dairi, Sidikalang, Bintang Hulu	Dana Transfer Umum-Dana Alokasi Umum		4. Pertumbuhan ekonomi umat berbasis inovasi dan kreativitas (DAIRI KREASI).	4 Kegiatan	731,757,180	Dinas Perindustrian, Perdagangan, Koperasi, Usaha Kecil dan Menengah	
3 31 02 2.01 05	Koordinasi, Sinkronisasi, dan Pelaksanaan Pemberdayaan Industri dan Peran Serta Masyarakat	Bertumbuhnya Industri Kerajinan di Kabupaten Dairi Terfasilitasinya kegiatan Dekranasda Kabupaten Dairi				1 Kegiatan 1 TAHUN	1,006,901,500	Kab. Dairi, Sidikalang, Bintang Hulu	Dana Transfer Umum-Dana Alokasi Umum		4. Pertumbuhan ekonomi umat berbasis inovasi dan kreativitas (DAIRI KREASI).	1 Kegiatan 1 TAHUN	1,107,591,650	Dinas Perindustrian, Perdagangan, Koperasi, Usaha Kecil dan Menengah	
<b>2</b>	<b>URUSAN PEMERINTAHAN WAJIB YANG TIDAK BERKAITAN DENGAN PELAYANAN DASAR</b>														
<b>2 19</b>	<b>URUSAN PEMERINTAHAN BIDANG KEPEMUDAAN DAN OLAHRAHA</b>							<b>10,414,573,375</b>						<b>12,163,173,774</b>	
<b>2 19 01</b>	<b>PROGRAM PENUNJANG URUSAN PEMERINTAHAN DAERAH KABUPATEN/KOTA</b>	Persentase keterpenuhan program penunjang sesuai standar	%		%	100 %	<b>7,699,573,774</b>						100 %	<b>7,895,173,774</b>	

**Penetapan Rencana Kerja Pemerintah Daerah (RKPD)  
Kabupaten Dairi  
Tahun 2023**

Kode	Urusan/ Bidang Urusan/ Program/ Kegiatan/ Sub Kegiatan	Indikator Program/ Kegiatan/ Sub Kegiatan	Target Akhir Periode RPJMD	Realisasi Capaian RKPD Tahun 2021	Prakiraan Capaian Target RKPD Tahun 2022	Capaian Kinerja dan Kerangka Pendanaan						Kelompok Sasaran	Prakiraan Maju Rencana Tahun 2024		Perangkat Daerah Penanggung Jawab
						Target 2023	Pagu Indikatif	Lokasi	Sumber Dana	Prioritas			Target	Pagu Indikatif	
										Nasional	Daerah				
2 19 01 2.01	<b>Perencanaan, Penganggaran, dan Evaluasi Kinerja Perangkat Daerah</b>	0	0		0	0 0	22,000,000						0 0	24,200,000	
2 19 01 2.01 01	Penyusunan Dokumen Perencanaan Perangkat Daerah	Jumlah Dokumen Perencanaan Perangkat Daerah				1 Dokumen	12,000,000	Kab. Dairi, Sidikalang, Batang Beruh	Dana Transfer Umum-Dana Alokasi Umum		5. Pengembangan destinasi dan infrastruktur kepariwisataan.	Dokumen Perencanaan Perangkat Daerah	1 Dokumen	13,200,000	Dinas Pariwisata, Kebudayaan, Kepemudaan dan Olahraga
2 19 01 2.01 06	Koordinasi dan Penyusunan Laporan Capaian Kinerja dan Ikhtisar Realisasi Kinerja SKPD	Jumlah Laporan Capaian Kinerja dan Ikhtisar Realisasi Kinerja SKPD dan Laporan Hasil Koordinasi Penyusunan Laporan Capaian Kinerja dan Ikhtisar Realisasi Kinerja SKPD				5 Laporan	10,000,000	Kab. Dairi, Sidikalang, Batang Beruh	Dana Transfer Umum-Dana Alokasi Umum		5. Pengembangan destinasi dan infrastruktur kepariwisataan.	Dokumen Perencanaan Perangkat Daerah	5 Laporan	11,000,000	Dinas Pariwisata, Kebudayaan, Kepemudaan dan Olahraga
2 19 01 2.02	<b>Administrasi Keuangan Perangkat Daerah</b>						4,437,579,454							4,437,579,454	
2 19 01 2.02 01	Penyediaan Gaji dan Tunjangan ASN	Jumlah Orang yang Menerima Gaji dan Tunjangan ASN				50 Orang/bulan	4,437,579,454		Dana Transfer Umum-Dana Alokasi Umum		5. Pengembangan destinasi dan infrastruktur kepariwisataan.		50 Orang/bulan	4,437,579,454	Dinas Pariwisata, Kebudayaan, Kepemudaan dan Olahraga
2 19 01 2.05	<b>Administrasi Kepegawaian Perangkat Daerah</b>						30,000,000							33,000,000	
2 19 01 2.05 11	Bimbingan Teknis Implementasi Peraturan Perundang-Undangan	Jumlah Orang yang Mengikuti Bimbingan Teknis Implementasi Peraturan Perundang- Undangan				6 Orang	30,000,000	Kab. Dairi, Sidikalang, Batang Beruh	Dana Transfer Umum-Dana Alokasi Umum		5. Pengembangan destinasi dan infrastruktur kepariwisataan.		6 Orang	33,000,000	Dinas Pariwisata, Kebudayaan, Kepemudaan dan Olahraga
2 19 01 2.06	<b>Administrasi Umum Perangkat Daerah</b>						1,185,000,000							1,303,500,000	
2 19 01 2.06 01	Penyediaan Komponen Instalasi Listrik/Penerangan Bangunan Kantor	Jumlah Paket Komponen Instalasi Listrik/Penerangan Bangunan Kantor yang Disediakan				1 Paket	15,000,000	Kab. Dairi, Sidikalang, Batang Beruh	Dana Transfer Umum-Dana Alokasi Umum		5. Pengembangan destinasi dan infrastruktur kepariwisataan.		1 Paket	16,500,000	Dinas Pariwisata, Kebudayaan, Kepemudaan dan Olahraga
2 19 01 2.06 02	Penyediaan Peralatan dan Perlengkapan Kantor	Jumlah Paket Peralatan dan Perlengkapan Kantor yang Disediakan				2 Paket	210,000,000	Kab. Dairi, Sidikalang, Batang Beruh	Dana Transfer Umum-Dana Alokasi Umum		5. Pengembangan destinasi dan infrastruktur kepariwisataan.		2 Paket	231,000,000	Dinas Pariwisata, Kebudayaan, Kepemudaan dan Olahraga
2 19 01 2.06 03	Penyediaan Peralatan Rumah Tangga	Jumlah Paket Peralatan Rumah Tangga yang Disediakan				1 Paket	60,000,000	Kab. Dairi, Sidikalang, Batang Beruh	Dana Transfer Umum-Dana Alokasi Umum		5. Pengembangan destinasi dan infrastruktur kepariwisataan.		1 Paket	66,000,000	Dinas Pariwisata, Kebudayaan, Kepemudaan dan Olahraga
2 19 01 2.06 05	Penyediaan Barang Cetakan dan Penggandaan	Jumlah Paket Barang Cetakan dan Penggandaan yang Disediakan				1 Paket	80,000,000	Kab. Dairi, Sidikalang, Semua Kelurahan	Dana Transfer Umum-Dana Alokasi Umum		5. Pengembangan destinasi dan infrastruktur kepariwisataan.		1 Paket	88,000,000	Dinas Pariwisata, Kebudayaan, Kepemudaan dan Olahraga
2 19 01 2.06 06	Penyediaan Bahan Bacaan dan Peraturan Perundang- undangan	Jumlah Dokumen Bahan Bacaan dan Peraturan Perundang- undangan yang Disediakan				1 Dokumen	30,000,000	Kab. Dairi, Sidikalang, Batang Beruh	Dana Transfer Umum-Dana Alokasi Umum		5. Pengembangan destinasi dan infrastruktur kepariwisataan.		1 Dokumen	33,000,000	Dinas Pariwisata, Kebudayaan, Kepemudaan dan Olahraga

**Penetapan Rencana Kerja Pemerintah Daerah (RKPD)**

**Kabupaten Dairi**

**Tahun 2023**

Kode	Urusan/ Bidang Urusan/ Program/ Kegiatan/ Sub Kegiatan	Indikator Program/ Kegiatan/ Sub Kegiatan	Target Akhir Periode RPJMD	Realisasi Capaian RKPD Tahun 2021	Prakiraan Capaian Target RKPD Tahun 2022	Capaian Kinerja dan Kerangka Pendanaan						Kelompok Sasaran	Prakiraan Maju Rencana Tahun 2024		Perangkat Daerah Penanggung Jawab
						Target 2023	Pagu Indikatif	Lokasi	Sumber Dana	Prioritas			Target	Pagu Indikatif	
										Nasional	Daerah				
2 19 01 2.06 09	Penyelenggaraan Rapat Koordinasi dan Konsultasi SKPD	Jumlah Laporan Penyelenggaraan Rapat Koordinasi dan Konsultasi SKPD				2 Laporan	790,000,000	Kab. Dairi, Sidikalang, Batang Beruh	Dana Transfer Umum-Dana Alokasi Umum		5. Pengembangan destinasi dan infrastruktur kepariwisataan.		2 Laporan	869,000,000	Dinas Pariwisata, Kebudayaan, Kepemudaan dan Olahraga
<b>2 19 01 2.07</b>	<b>Pengadaan Barang Milik Daerah Penunjang Urusan Pemerintah Daerah</b>						<b>100,000,000</b>							<b>110,000,000</b>	
2 19 01 2.07 05	Pengadaan Mebel	Jumlah Paket Mebel yang Disediakan				6 Unit	30,000,000	Kab. Dairi, Sidikalang, Batang Beruh	Dana Transfer Umum-Dana Alokasi Umum		5. Pengembangan destinasi dan infrastruktur kepariwisataan.		6 Unit	33,000,000	Dinas Pariwisata, Kebudayaan, Kepemudaan dan Olahraga
2 19 01 2.07 06	Pengadaan Peralatan dan Mesin Lainnya	Jumlah Unit Peralatan dan Mesin Lainnya yang Disediakan				6 Unit	70,000,000	Kab. Dairi, Sidikalang, Batang Beruh	Dana Transfer Umum-Dana Alokasi Umum		5. Pengembangan destinasi dan infrastruktur kepariwisataan.		6 Unit	77,000,000	Dinas Pariwisata, Kebudayaan, Kepemudaan dan Olahraga
<b>2 19 01 2.08</b>	<b>Penyediaan Jasa Penunjang Pemerintahan Daerah</b>						<b>1,565,994,320</b>							<b>1,591,994,320</b>	
2 19 01 2.08 02	Penyediaan Jasa Komunikasi, Sumber Daya Air dan Listrik	Jumlah Laporan Penyediaan Jasa Komunikasi, Sumber Daya Air dan Listrik yang Disediakan				3 Laporan	260,000,000	Kab. Dairi, Sidikalang, Batang Beruh	Dana Transfer Umum-Dana Alokasi Umum		5. Pengembangan destinasi dan infrastruktur kepariwisataan.		3 Laporan	286,000,000	Dinas Pariwisata, Kebudayaan, Kepemudaan dan Olahraga
2 19 01 2.08 04	Penyediaan Jasa Pelayanan Umum Kantor	Jumlah Laporan Penyediaan Jasa Pelayanan Umum Kantor yang Disediakan				1 Laporan	1,305,994,320	Kab. Dairi, Semua Kecamatan, Batang Beruh	Dana Transfer Umum-Dana Alokasi Umum		5. Pengembangan destinasi dan infrastruktur kepariwisataan.		1 Laporan	1,305,994,320	Dinas Pariwisata, Kebudayaan, Kepemudaan dan Olahraga
<b>2 19 01 2.09</b>	<b>Pemeliharaan Barang Milik Daerah Penunjang Urusan Pemerintahan Daerah</b>						<b>359,000,000</b>							<b>394,900,000</b>	
2 19 01 2.09 01	Penyediaan Jasa Pemeliharaan, Biaya Pemeliharaan, dan Pajak Kendaraan Perorangan Dinas atau Kendaraan Dinas Jabatan	Jumlah Kendaraan Perorangan Dinas atau Kendaraan Dinas Jabatan yang Dipelihara dan dibayarkan Pajaknya				1 Unit	125,000,000	Kab. Dairi, Sidikalang, Batang Beruh	Dana Transfer Umum-Dana Alokasi Umum		5. Pengembangan destinasi dan infrastruktur kepariwisataan.		1 Unit	137,500,000	Dinas Pariwisata, Kebudayaan, Kepemudaan dan Olahraga
2 19 01 2.09 02	Penyediaan Jasa Pemeliharaan, Biaya Pemeliharaan, Pajak dan Perizinan Kendaraan Dinas Operasional atau Lapangan	Jumlah Kendaraan Dinas Operasional atau Lapangan yang Dipelihara dan dibayarkan Pajak dan Perizinannya				1 Unit	6,000,000	Kab. Dairi, Sidikalang, Batang Beruh	Dana Transfer Umum-Dana Alokasi Umum		5. Pengembangan destinasi dan infrastruktur kepariwisataan.		1 Unit	6,600,000	Dinas Pariwisata, Kebudayaan, Kepemudaan dan Olahraga
2 19 01 2.09 06	Pemeliharaan Peralatan dan Mesin Lainnya	Jumlah Peralatan dan Mesin Lainnya yang Dipelihara				10 Unit	30,000,000	Kab. Dairi, Sidikalang, Batang Beruh	Dana Transfer Umum-Dana Alokasi Umum		5. Pengembangan destinasi dan infrastruktur kepariwisataan.		10 Unit	33,000,000	Dinas Pariwisata, Kebudayaan, Kepemudaan dan Olahraga
2 19 01 2.09 09	Pemeliharaan/Rehabilitasi Gedung Kantor dan Bangunan Lainnya	Jumlah Gedung Kantor dan Bangunan Lainnya yang Dipelihara/Direhabilitasi				1 Unit	198,000,000	Kab. Dairi, Sidikalang, Batang Beruh	Dana Transfer Umum-Dana Alokasi Umum		5. Pengembangan destinasi dan infrastruktur kepariwisataan.		1 Unit	217,800,000	Dinas Pariwisata, Kebudayaan, Kepemudaan dan Olahraga

**Penetapan Rencana Kerja Pemerintah Daerah (RKPD)**

**Kabupaten Dairi**

**Tahun 2023**

Kode	Urusan/ Bidang Urusan/ Program/ Kegiatan/ Sub Kegiatan	Indikator Program/ Kegiatan/ Sub Kegiatan	Target Akhir Periode RPJMD	Realisasi Capaian RKPD Tahun 2021	Prakiraan Capaian Target RKPD Tahun 2022	Capaian Kinerja dan Kerangka Pendanaan					Kelompok Sasaran	Prakiraan Maju Rencana Tahun 2024		Perangkat Daerah Penanggung Jawab	
						Target 2023	Pagu Indikatif	Lokasi	Sumber Dana	Prioritas		Target	Pagu Indikatif		
										Nasional					Daerah
2 19 02	<b>PROGRAM PENGEMBANGAN KAPASITAS DAYA SAING KEPEMUDAAN</b>						479,999,601						1,160,500,000		
2 19 02 2.01	<b>Penyadaran, Pemberdayaan, dan Pengembangan Pemuda dan Kepemudaan Terhadap Pemuda Pelopor Kabupaten/Kota, Wirausaha Muda Pemula, dan Pemuda Kader Kabupaten/Kota</b>						479,999,601						693,000,000		
2 19 02 2.01 03	Koordinasi, Sinkronisasi dan Penyelenggaraan Peningkatan Kapasitas Daya Saing Pemuda Kader Kabupaten/Kota	Jumlah Pemuda Kader Kabupaten/Kota dari seluruh Kecamatan yang Ditingkatkan Kapasitas Daya Saingnya				2 Orang	80,000,000	Kab. Dairi, Semua Kecamatan, Semua Kelurahan	Dana Transfer Umum-Dana Alokasi Umum		5. Pengembangan destinasi dan infrastruktur kepariwisataan.	2 Orang	88,000,000	Dinas Pariwisata, Kebudayaan, Kepemudaan dan Olahraga	
2 19 02 2.01 09	Penyelenggaraan Seleksi dan Pelatihan Pasukan Pengibar Bendera	Jumlah Pemuda Kader Kabupaten/Kota yang Diseleksi sebagai Pasukan Pengibar Bendera dan Diberikan Pelatihan				45 Orang	399,999,601	Kab. Dairi, Sidikalang, Semua Kelurahan	Dana Transfer Umum-Dana Alokasi Umum		5. Pengembangan destinasi dan infrastruktur kepariwisataan.	45 Orang	440,000,000	Dinas Pariwisata, Kebudayaan, Kepemudaan dan Olahraga	
2 19 03	<b>PROGRAM PENGEMBANGAN KAPASITAS DAYA SAING KEOLAHRAGAAN</b>						2,235,000,000						3,107,500,000		
2 19 03 2.01	<b>Pembinaan dan Pengembangan Olahraga Pendidikan pada Jenjang Pendidikan yang Menjadi Kewenangan Daerah Kabupaten/Kota</b>						1,815,000,000						1,996,500,000		
2 19 03 2.01 02	Koordinasi, Sinkronisasi dan Pelaksanaan Pemberdayaan Perkumpulan Olahraga dan Penyelenggaraan Kompetisi oleh Satuan Pendidikan Dasar	Jumlah Dokumen Penyelenggaraan Kompetisi Olahraga oleh Perkumpulan Olahraga dan Satuan Pendidikan Dasar				1 Dokumen	215,000,000	Kab. Dairi, Semua Kecamatan, Semua Kelurahan	Dana Transfer Umum-Dana Alokasi Umum		5. Pengembangan destinasi dan infrastruktur kepariwisataan.	1 Dokumen	236,500,000	Dinas Pariwisata, Kebudayaan, Kepemudaan dan Olahraga	
2 19 03 2.01 03	Koordinasi, Sinkronisasi dan Pelaksanaan Penyediaan Sarana dan Prasarana Olahraga Kabupaten/Kota	Jumlah Sarana dan Prasarana Olahraga Kabupaten/Kota yang Tersedia dan Termanfaatkan				2 Unit	1,600,000,000	Kab. Dairi, Sitinjau, Semua Kelurahan	Dana Transfer Umum-Dana Alokasi Umum		5. Pengembangan destinasi dan infrastruktur kepariwisataan.	2 Unit	1,760,000,000	Dinas Pariwisata, Kebudayaan, Kepemudaan dan Olahraga	
2 19 03 2.02	<b>Penyelenggaraan Kejuaraan Olahraga Tingkat Daerah Kabupaten/Kota</b>						420,000,000						517,000,000		
2 19 03 2.02 01	Penyelenggaraan Kejuaraan Olahraga Multi Event dan Single Event Tingkat Kabupaten/Kota	Jumlah Dokumen Penyelenggaraan Kejuaraan Multi Event dan Single Event Tingkat Kabupaten/Kota				6 Dokumen	340,000,000	Kab. Dairi, Semua Kecamatan, Semua Kelurahan	Dana Transfer Umum-Dana Alokasi Umum		5. Pengembangan destinasi dan infrastruktur kepariwisataan.	6 Dokumen	374,000,000	Dinas Pariwisata, Kebudayaan, Kepemudaan dan Olahraga	

**Penetapan Rencana Kerja Pemerintah Daerah (RKPD)**

**Kabupaten Dairi**

**Tahun 2023**

Kode	Urusan/ Bidang Urusan/ Program/ Kegiatan/ Sub Kegiatan	Indikator Program/ Kegiatan/ Sub Kegiatan	Target Akhir Periode RPJMD	Realisasi Capaian RKPD Tahun 2021	Prakiraan Capaian Target RKPD Tahun 2022	Capaian Kinerja dan Kerangka Pendanaan						Kelompok Sasaran	Prakiraan Maju Rencana Tahun 2024		Perangkat Daerah Penanggung Jawab
						Target 2023	Pagu Indikatif	Lokasi	Sumber Dana	Prioritas			Target	Pagu Indikatif	
										Nasional	Daerah				
2 19 03 2.02 03	Partisipasi dan Keikutsertaan dalam Penyelenggaraan Kejuaraan	Jumlah Peserta yang Berpartisipasi dalam Kegiatan Penyelenggaraan Kejuaraan				10 Orang	80,000,000	Kab. Dairi, Semua Kecamatan, Semua Kelurahan	Dana Transfer Umum-Dana Alokasi Umum		5. Pengembangan destinasi dan infrastruktur kepariwisataan.		10 Orang	88,000,000	Dinas Pariwisata, Kebudayaan, Kepemudaan dan Olahraga
2 22	<b>URUSAN PEMERINTAHAN BIDANG KEBUDAYAAN</b>						<b>2,520,000,000</b>						<b>2,772,000,000</b>		
2 22 02	<b>PROGRAM PENGEMBANGAN KEBUDAYAAN</b>						<b>1,780,000,000</b>							<b>1,958,000,000</b>	
2 22 02 2.01	<b>Pengelolaan Kebudayaan yang Masyarakat Pelakunya dalam Daerah Kabupaten/Kota</b>						<b>1,330,000,000</b>							<b>1,463,000,000</b>	
2 22 02 2.01 01	Pelindungan, Pengembangan, Pemanfaatan Objek Pemajuan Kebudayaan	Jumlah Objek Pemajuan Kebudayaan yang Dilakukan Pelindungan, Pengembangan, Pemanfaatan				2 Objek	1,330,000,000	Semua Kab/Kota, Semua Kecamatan, Semua Kelurahan	Dana Transfer Umum-Dana Alokasi Umum		5. Pengembangan destinasi dan infrastruktur kepariwisataan.		2 Objek	1,463,000,000	Dinas Pariwisata, Kebudayaan, Kepemudaan dan Olahraga
2 22 02 2.02	<b>Pelestarian Kesenian Tradisional yang Masyarakat Pelakunya dalam Daerah Kabupaten/Kota</b>						<b>250,000,000</b>							<b>275,000,000</b>	
2 22 02 2.02 03	Pemberian Penghargaan kepada Pihak yang Berprestasi atau Berkontribusi Luar Biasa Sesuai dengan Prestasi dan Kontribusinya dalam Pemajuan Kebudayaan	Jumlah Orang/Lembaga yang Diberi Penghargaan untuk Mereka yang Berjasa dalam Pemajuan Kebudayaan				5 Sertifikat	250,000,000	Kab. Dairi, Semua Kecamatan, Semua Kelurahan	Dana Transfer Umum-Dana Alokasi Umum		5. Pengembangan destinasi dan infrastruktur kepariwisataan.		5 Sertifikat	275,000,000	Dinas Pariwisata, Kebudayaan, Kepemudaan dan Olahraga
2 22 02 2.03	<b>Pembinaan Lembaga Adat yang Penganutnya dalam Daerah Kabupaten/Kota</b>						<b>200,000,000</b>							<b>220,000,000</b>	
2 22 02 2.03 01	Pelindungan, Pengembangan, Pemanfaatan Objek Pemajuan Lembaga Adat	Jumlah Objek Pemajuan Lembaga Adat yang Telah Dilakukan Pelindungan, Pengembangan dan Pemanfaatan				4 Objek	200,000,000	Kab. Dairi, Semua Kecamatan, Semua Kelurahan	Dana Transfer Umum-Dana Alokasi Umum		5. Pengembangan destinasi dan infrastruktur kepariwisataan.		4 Objek	220,000,000	Dinas Pariwisata, Kebudayaan, Kepemudaan dan Olahraga
2 22 03	<b>PROGRAM PENGEMBANGAN KESENIAN TRADISIONAL</b>						<b>50,000,000</b>							<b>55,000,000</b>	
2 22 03 2.01	<b>Pembinaan Kesenian yang Masyarakat Pelakunya dalam Daerah Kabupaten/Kota</b>						<b>50,000,000</b>							<b>55,000,000</b>	
2 22 03 2.01 01	Peningkatan Pendidikan dan Pelatihan Sumber Daya Manusia Kesenian Tradisional	Jumlah Sumber Daya Manusia Kesenian Tradisional yang Mendapat Pendidikan dan Pelatihan (Ditingkatkan Kompetensinya)				50 Orang	50,000,000	Kab. Dairi, Semua Kecamatan, Semua Kelurahan	Dana Transfer Umum-Dana Alokasi Umum		5. Pengembangan destinasi dan infrastruktur kepariwisataan.		50 Orang	55,000,000	Dinas Pariwisata, Kebudayaan, Kepemudaan dan Olahraga

**Penetapan Rencana Kerja Pemerintah Daerah (RKPD)  
Kabupaten Dairi  
Tahun 2023**

Kode	Urusan/ Bidang Urusan/ Program/ Kegiatan/ Sub Kegiatan	Indikator Program/ Kegiatan/ Sub Kegiatan	Target Akhir Periode RPJMD	Realisasi Capaian RKPD Tahun 2021	Prakiraan Capaian Target RKPD Tahun 2022	Capaian Kinerja dan Kerangka Pendanaan						Kelompok Sasaran	Prakiraan Maju Rencana Tahun 2024		Perangkat Daerah Penanggung Jawab
						Target 2023	Pagu Indikatif	Lokasi	Sumber Dana	Prioritas			Target	Pagu Indikatif	
										Nasional	Daerah				
2	22	05					690,000,000						759,000,000		
2	22	05	2.01				150,000,000						165,000,000		
2	22	05	2.01	01	Pendaftaran Objek Diduga Cagar Budaya	Jumlah Objek Diduga Cagar Budaya yang Didaftarkan	6 Objek	150,000,000	Kab. Dairi, Semua Kecamatan, Semua Kelurahan	Dana Transfer Umum-Dana Alokasi Umum		5. Pengembangan destinasi dan infrastruktur kepariwisataan.	6 Objek	165,000,000	Dinas Pariwisata, Kebudayaan, Kepemudaan dan Olahraga
2	22	05	2.02				540,000,000						594,000,000		
2	22	05	2.02	01	Pelindungan Cagar Budaya	Jumlah Objek Cagar Budaya yang Dilindungi	1 Objek	100,000,000	Kab. Dairi, Sidikalang, Semua Kelurahan	Dana Transfer Umum-Dana Alokasi Umum		5. Pengembangan destinasi dan infrastruktur kepariwisataan.	1 Objek	110,000,000	Dinas Pariwisata, Kebudayaan, Kepemudaan dan Olahraga
2	22	05	2.02	02	Pengembangan Cagar Budaya	Jumlah Objek Cagar Budaya yang Dikembangkan	6 Objek	440,000,000	Kab. Dairi, Semua Kecamatan, Semua Kelurahan	Dana Transfer Umum-Dana Alokasi Umum		5. Pengembangan destinasi dan infrastruktur kepariwisataan.	6 Objek	484,000,000	Dinas Pariwisata, Kebudayaan, Kepemudaan dan Olahraga
3															
3	26						5,320,000,000							5,852,000,000	
3	26	02					3,950,000,000							4,345,000,000	
3	26	02	2.02				600,000,000							660,000,000	
3	26	02	2.02	02	Perencanaan Kawasan Strategis Pariwisata Kabupaten/Kota	Tersedianya Dokumen Perencanaan Kawasan Strategis Pariwisata Kabupaten/Kota	2 Dokumen	600,000,000	Kab. Dairi, Semua Kecamatan, Semua Kelurahan	Dana Transfer Umum-Dana Alokasi Umum		5. Pengembangan destinasi dan infrastruktur kepariwisataan.	2 Dokumen	660,000,000	Dinas Pariwisata, Kebudayaan, Kepemudaan dan Olahraga
3	26	02	2.03				3,350,000,000							3,685,000,000	
3	26	02	2.03	03	Pengembangan Destinasi Pariwisata Kabupaten/Kota	Tersedianya Operasional Taman Wisata Iman Sitinjo dan Silalahi	1 Tahun	600,000,000	Kab. Dairi, Silahisabungan, Semua Kelurahan Kab. Dairi, Sitinjo, Sitinjo	Dana Transfer Umum-Dana Alokasi Umum		5. Pengembangan destinasi dan infrastruktur kepariwisataan.	1 Tahun	660,000,000	Dinas Pariwisata, Kebudayaan, Kepemudaan dan Olahraga
3	26	02	2.03	04	Pengadaan/Pemeliharaan/Rehabilitasi Sarana dan Prasarana dalam Pengelolaan Destinasi Pariwisata Kabupaten/Kota	Pembangunan Sarana dan Prasarana Pariwisata Kabupaten	1 Paket	2,500,000,000	Kab. Dairi, Sitinjo, Semua Kelurahan	Dana Transfer Umum-Dana Alokasi Umum		5. Pengembangan destinasi dan infrastruktur kepariwisataan.	1 Paket	2,750,000,000	Dinas Pariwisata, Kebudayaan, Kepemudaan dan Olahraga
3	26	02	2.03	06	Pemberdayaan Masyarakat dalam Pengelolaan Destinasi Pariwisata Kabupaten/Kota	Terpeliharanya Sarana dan Prasarana Pariwisata Kabupaten	25 Desa	250,000,000	Kab. Dairi, Semua Kecamatan, Semua Kelurahan	Dana Transfer Umum-Dana Alokasi Umum		5. Pengembangan destinasi dan infrastruktur kepariwisataan.	25 Desa	275,000,000	Dinas Pariwisata, Kebudayaan, Kepemudaan dan Olahraga

**Penetapan Rencana Kerja Pemerintah Daerah (RKPD)  
Kabupaten Dairi  
Tahun 2023**

Kode	Urusan/ Bidang Urusan/ Program/ Kegiatan/ Sub Kegiatan	Indikator Program/ Kegiatan/ Sub Kegiatan	Target Akhir Periode RPJMD	Realisasi Capaian RKPD Tahun 2021	Prakiraan Capaian Target RKPD Tahun 2022	Capaian Kinerja dan Kerangka Pendanaan						Kelompok Sasaran	Prakiraan Maju Rencana Tahun 2024		Perangkat Daerah Penanggung Jawab
						Target 2023	Pagu Indikatif	Lokasi	Sumber Dana	Prioritas			Target	Pagu Indikatif	
										Nasional	Daerah				
3 26 03	<b>PROGRAM PEMASARAN PARIWISATA</b>						900,000,000						990,000,000		
3 26 03 2.01	<b>Pemasaran Pariwisata Dalam dan Luar Negeri Daya Tarik, Destinasi dan Kawasan Strategis Pariwisata Kabupaten/Kota</b>						900,000,000						990,000,000		
3 26 03 2.01 01	Penguatan Promosi Melalui Media Cetak, Elektronik, dan Media Lainnya Baik Dalam dan Luar Negeri	Jumlah Dokumen Hasil Penguatan Promosi Melalui Media Cetak, Elektronik, dan Media Lainnya Baik Dalam dan Luar Negeri				1 Dokumen	300,000,000	Kab. Dairi, Semua Kecamatan, Semua Kelurahan	Dana Transfer Umum-Dana Alokasi Umum		5. Pengembangan destinasi dan infrastruktur kepariwisataan.	1 Dokumen	330,000,000	Dinas Pariwisata, Kebudayaan, Kepemudaan dan Olahraga	
3 26 03 2.01 02	Fasilitasi Kegiatan Pemasaran Pariwisata Baik Dalam dan Luar Negeri Pariwisata Kabupaten/Kota	Jumlah Laporan Kegiatan Pemasaran Pariwisata Baik Dalam dan Luar Negeri				3 Laporan	600,000,000	Kab. Dairi, Semua Kecamatan, Semua Kelurahan	Dana Transfer Umum-Dana Alokasi Umum		5. Pengembangan destinasi dan infrastruktur kepariwisataan.	3 Laporan	660,000,000	Dinas Pariwisata, Kebudayaan, Kepemudaan dan Olahraga	
3 26 05	<b>PROGRAM PENGEMBANGAN SUMBER DAYA PARIWISATA DAN EKONOMI KREATIF</b>						470,000,000						517,000,000		
3 26 05 2.01	<b>Pelaksanaan Peningkatan Kapasitas Sumber Daya Manusia Pariwisata dan Ekonomi Kreatif Tingkat Dasar</b>						250,000,000						275,000,000		
3 26 05 2.01 05	Fasilitasi Proses Kreasi, Produksi, Distribusi Konsumsi dan Konservasi Ekonomi Kreatif	Jumlah Laporan Hasil Fasilitasi Proses Kreasi, Produksi, Distribusi Konsumsi, dan Konservasi Ekonomi Kreatif				1 Laporan	250,000,000	Kab. Dairi, Semua Kecamatan, Semua Kelurahan	Dana Transfer Umum-Dana Alokasi Umum		5. Pengembangan destinasi dan infrastruktur kepariwisataan.	1 Laporan	275,000,000	Dinas Pariwisata, Kebudayaan, Kepemudaan dan Olahraga	
3 26 05 2.02	<b>Pengembangan Kapasitas Pelaku Ekonomi Kreatif</b>						220,000,000						242,000,000		
3 26 05 2.02 01	Pelatihan, Bimbingan Teknis, dan Pendampingan Ekonomi Kreatif	Terlaksananya Pelatihan Dasar Kepariwisata				1 Kegiatan	100,000,000	Kab. Dairi, Semua Kecamatan, Semua Kelurahan	Dana Transfer Umum-Dana Alokasi Umum		5. Pengembangan destinasi dan infrastruktur kepariwisataan.	1 Kegiatan	110,000,000	Dinas Pariwisata, Kebudayaan, Kepemudaan dan Olahraga	
3 26 05 2.02 02	Dukungan Fasilitasi Menghadapi Perkembangan Teknologi di Dunia Usaha	Terfasilitasinya Sarana Dalam Mendukung Ekonomi Kreatif				1 Kegiatan	120,000,000	Kab. Dairi, Semua Kecamatan, Semua Kelurahan	Dana Transfer Umum-Dana Alokasi Umum		5. Pengembangan destinasi dan infrastruktur kepariwisataan.	1 Kegiatan	132,000,000	Dinas Pariwisata, Kebudayaan, Kepemudaan dan Olahraga	
2	<b>URUSAN PEMERINTAHAN WAJIB YANG TIDAK BERKAITAN DENGAN PELAYANAN DASAR</b>														
2 23	<b>URUSAN PEMERINTAHAN BIDANG PERPUSTAKAAN</b>						4,520,860,907							4,966,555,273	
2 23 01	<b>PROGRAM PENUNJANG URUSAN PEMERINTAHAN DAERAH KABUPATEN/KOTA</b>						3,813,025,277						4,185,555,273		
2 23 01 2.01	<b>Perencanaan, Penganggaran, dan Evaluasi Kinerja Perangkat Daerah</b>						10,099,900						1,100,000		

**Penetapan Rencana Kerja Pemerintah Daerah (RKPD)  
Kabupaten Dairi  
Tahun 2023**

Kode	Urusan/ Bidang Urusan/ Program/ Kegiatan/ Sub Kegiatan	Indikator Program/ Kegiatan/ Sub Kegiatan	Target Akhir Periode RPJMD	Realisasi Capaian RKPD Tahun 2021	Prakiraan Capaian Target RKPD Tahun 2022	Capaian Kinerja dan Kerangka Pendanaan					Kelompok Sasaran	Prakiraan Maju Rencana Tahun 2024		Perangkat Daerah Penanggung Jawab	
						Target 2023	Pagu Indikatif	Lokasi	Sumber Dana	Prioritas		Target	Pagu Indikatif		
										Nasional					Daerah
2 23 01 2.01 06	Koordinasi dan Penyusunan Laporan Capaian Kinerja dan Ikhtisar Realisasi Kinerja SKPD	Jumlah Laporan Capaian Kinerja dan Ikhtisar Realisasi Kinerja SKPD dan Laporan Hasil Koordinasi Penyusunan Laporan Capaian Kinerja dan Ikhtisar Realisasi Kinerja SKPD				5 Laporan	10,099,900		Dana Transfer Umum-Dana Alokasi Umum		1. Akses Pendidikan Untuk Semua (DAIRI CERDAS).	5 Laporan	1,100,000	Dinas Perpustakaan dan Kearsipan	
<b>2 23 01 2.02</b>	<b>Administrasi Keuangan Perangkat Daerah</b>						<b>2,261,550,248</b>						<b>2,487,705,273</b>		
2 23 01 2.02 01	Penyediaan Gaji dan Tunjangan ASN	Jumlah Orang yang Menerima Gaji dan Tunjangan ASN				18 Orang/bulan	2,261,550,248		Dana Transfer Umum-Dana Alokasi Umum		1. Akses Pendidikan Untuk Semua (DAIRI CERDAS).	18 Orang/bulan	2,487,705,273	Dinas Perpustakaan dan Kearsipan	
<b>2 23 01 2.05</b>	<b>Administrasi Kepegawaian Perangkat Daerah</b>						<b>50,000,000</b>						<b>55,000,000</b>		
2 23 01 2.05 09	Pendidikan dan Pelatihan Pegawai Berdasarkan Tugas dan Fungsi	Jumlah Pegawai Berdasarkan Tugas dan Fungsi yang Mengikuti Pendidikan dan Pelatihan				5 Orang	50,000,000		Dana Transfer Umum-Dana Alokasi Umum		1. Akses Pendidikan Untuk Semua (DAIRI CERDAS).	5 Orang	55,000,000	Dinas Perpustakaan dan Kearsipan	
<b>2 23 01 2.06</b>	<b>Administrasi Umum Perangkat Daerah</b>						<b>540,168,000</b>						<b>621,500,000</b>		
2 23 01 2.06 01	Penyediaan Komponen Instalasi Listrik/Penerangan Bangunan Kantor	Jumlah Paket Komponen Instalasi Listrik/Penerangan Bangunan Kantor yang Disediakan				12 Paket	15,469,000		Dana Transfer Umum-Dana Alokasi Umum		1. Akses Pendidikan Untuk Semua (DAIRI CERDAS).	12 Paket	16,500,000	Dinas Perpustakaan dan Kearsipan	
2 23 01 2.06 02	Penyediaan Peralatan dan Perlengkapan Kantor	Jumlah Paket Peralatan dan Perlengkapan Kantor yang Disediakan				24 Paket	124,661,100		Dana Transfer Umum-Dana Alokasi Umum		1. Akses Pendidikan Untuk Semua (DAIRI CERDAS).	24 Paket	137,500,000	Dinas Perpustakaan dan Kearsipan	
2 23 01 2.06 05	Penyediaan Barang Cetak dan Penggandaan	Jumlah Paket Barang Cetak dan Penggandaan yang Disediakan				12 Paket	49,999,900		Dana Transfer Umum-Dana Alokasi Umum		1. Akses Pendidikan Untuk Semua (DAIRI CERDAS).	12 Paket	82,500,000	Dinas Perpustakaan dan Kearsipan	
2 23 01 2.06 06	Penyediaan Bahan Bacaan dan Peraturan Perundang-undangan	Jumlah Dokumen Bahan Bacaan dan Peraturan Perundang-undangan yang Disediakan				5 Dokumen	18,240,000		Dana Transfer Umum-Dana Alokasi Umum		1. Akses Pendidikan Untuk Semua (DAIRI CERDAS).	5 Dokumen	22,000,000	Dinas Perpustakaan dan Kearsipan	
2 23 01 2.06 09	Penyelenggaraan Rapat Koordinasi dan Konsultasi SKPD	Jumlah Laporan Penyelenggaraan Rapat Koordinasi dan Konsultasi SKPD				225 Laporan	331,798,000		Dana Transfer Umum-Dana Alokasi Umum		1. Akses Pendidikan Untuk Semua (DAIRI CERDAS).	225 Laporan	363,000,000	Dinas Perpustakaan dan Kearsipan	
<b>2 23 01 2.07</b>	<b>Pengadaan Barang Milik Daerah Penunjang Urusan Pemerintah Daerah</b>						<b>99,705,500</b>						<b>110,000,000</b>		



**Penetapan Rencana Kerja Pemerintah Daerah (RKPD)  
Kabupaten Dairi  
Tahun 2023**

Kode	Urusan/ Bidang Urusan/ Program/ Kegiatan/ Sub Kegiatan	Indikator Program/ Kegiatan/ Sub Kegiatan	Target Akhir Periode RPJMD	Realisasi Capaian RKPD Tahun 2021	Prakiraan Capaian Target RKPD Tahun 2022	Capaian Kinerja dan Kerangka Pendanaan						Kelompok Sasaran	Prakiraan Maju Rencana Tahun 2024		Perangkat Daerah Penanggung Jawab
						Target 2023	Pagu Indikatif	Lokasi	Sumber Dana	Prioritas			Target	Pagu Indikatif	
										Nasional	Daerah				
2 23 01 2.07 11	Pengadaan Sarana dan Prasarana Pendukung Gedung Kantor atau Bangunan Lainnya	Jumlah Unit Sarana dan Prasarana Pendukung Gedung Kantor atau Bangunan Lainnya yang Disediakan				10 Unit	99,705,500		Dana Transfer Umum-Dana Alokasi Umum		1. Akses Pendidikan Untuk Semua (DAIRI CERDAS).		10 Unit	110,000,000	Dinas Perpustakaan dan Kearsipan
<b>2 23 01 2.08</b>	<b>Penyediaan Jasa Penunjang Urusan Pemerintahan Daerah</b>						<b>605,101,129</b>							<b>668,250,000</b>	
2 23 01 2.08 02	Penyediaan Jasa Komunikasi, Sumber Daya Air dan Listrik	Jumlah Laporan Penyediaan Jasa Komunikasi, Sumber Daya Air dan Listrik yang Disediakan				60 Laporan	226,000,000		Dana Transfer Umum-Dana Alokasi Umum		1. Akses Pendidikan Untuk Semua (DAIRI CERDAS).		60 Laporan	247,500,000	Dinas Perpustakaan dan Kearsipan
2 23 01 2.08 04	Penyediaan Jasa Pelayanan Umum Kantor	Jumlah Penyediaan Jasa Pelayanan Umum Kantor yang Disediakan				15 orang	379,101,129		Dana Transfer Umum-Dana Alokasi Umum		1. Akses Pendidikan Untuk Semua (DAIRI CERDAS).		15 orang	420,750,000	Dinas Perpustakaan dan Kearsipan
<b>2 23 01 2.09</b>	<b>Pemeliharaan Barang Milik Daerah Penunjang Urusan Pemerintahan Daerah</b>						<b>246,400,500</b>							<b>242,000,000</b>	
2 23 01 2.09 02	Penyediaan Jasa Pemeliharaan, Biaya Pemeliharaan, Pajak dan Perizinan Kendaraan Dinas Operasional atau Lapangan	Jumlah Kendaraan Dinas Operasional atau Lapangan yang Dipelihara dan dibayarkan Pajak dan Perizinannya (roda 22) Jumlah Kendaraan Dinas Operasional atau Lapangan yang Dipelihara dan dibayarkan Pajak dan Perizinannya (roda 4) Jumlah Kendaraan Dinas Operasional atau Lapangan yang Dipelihara dan dibayarkan Pajak dan Perizinannya (roda 6)				1 3 1	236,420,500		Dana Transfer Umum-Dana Alokasi Umum		1. Akses Pendidikan Untuk Semua (DAIRI CERDAS).		1 3 1	220,000,000	Dinas Perpustakaan dan Kearsipan
2 23 01 2.09 10	Pemeliharaan/Rehabilitasi Sarana dan Prasarana Gedung Kantor atau Bangunan Lainnya	Jumlah Sarana dan Prasarana Gedung Kantor atau Bangunan Lainnya yang Dipelihara/Direhabilitasi				10 Unit	9,980,000		Dana Transfer Umum-Dana Alokasi Umum		1. Akses Pendidikan Untuk Semua (DAIRI CERDAS).		10 Unit	11,000,000	Dinas Perpustakaan dan Kearsipan
<b>2 23 02</b>	<b>PROGRAM PEMBINAAN PERPUSTAKAAN</b>						<b>707,835,630</b>							<b>781,000,000</b>	
2 23 02 2.01	Pengelolaan Perpustakaan Tingkat Daerah Kabupaten/Kota						238,981,970							264,000,000	

**Penetapan Rencana Kerja Pemerintah Daerah (RKPD)  
Kabupaten Dairi  
Tahun 2023**

Kode	Urusan/ Bidang Urusan/ Program/ Kegiatan/ Sub Kegiatan	Indikator Program/ Kegiatan/ Sub Kegiatan	Target Akhir Periode RPJMD	Realisasi Capaian RKPD Tahun 2021	Prakiraan Capaian Target RKPD Tahun 2022	Capaian Kinerja dan Kerangka Pendanaan						Kelompok Sasaran	Prakiraan Maju Rencana Tahun 2024		Perangkat Daerah Penanggung Jawab
						Target 2023	Pagu Indikatif	Lokasi	Sumber Dana	Prioritas			Target	Pagu Indikatif	
										Nasional	Daerah				
2 23 02 2.01 01	Pengembangan dan Pemeliharaan Layanan Perpustakaan Elektronik	Jumlah Layanan Perpustakaan Elektronik yang Dikembangkan dengan Manajemen Layanan TIK Berbasis ISO20000 (ITSM : Information Technology Service Management)				1 Layanan	19,020,000		Dana Transfer Umum-Dana Alokasi Umum		1. Akses Pendidikan Untuk Semua (DAIRI CERDAS).	1 Layanan	22,000,000	Dinas Perpustakaan dan Kearsipan	
2 23 02 2.01 04	Pembinaan Perpustakaan pada Satuan Pendidikan Dasar di Seluruh Wilayah Kabupaten/Kota Sesuai dengan Standar Nasional Perpustakaan	Jumlah Perpustakaan pada Satuan Pendidikan Dasar dan yang Dilakukan Pembinaan dalam Mewujudkan Standar Nasional Perpustakaan				60 Perpustakaan	19,999,000		Dana Transfer Umum-Dana Alokasi Umum		1. Akses Pendidikan Untuk Semua (DAIRI CERDAS).	60 Perpustakaan	22,000,000	Dinas Perpustakaan dan Kearsipan	
2 23 02 2.01 06	Peningkatan Kapasitas Tenaga Perpustakaan dan Pustakawan Tingkat Daerah Kabupaten/Kota	Jumlah Tenaga Perpustakaan yang Ditingkatkan Kapasitasnya dan Mendapat Sertifikasi Tenaga Perpustakaan dan Pustakawan Tingkat Daerah Kabupaten/Kota				40 Orang	49,996,500		Dana Transfer Umum-Dana Alokasi Umum		1. Akses Pendidikan Untuk Semua (DAIRI CERDAS).	40 Orang	55,000,000	Dinas Perpustakaan dan Kearsipan	
2 23 02 2.01 08	Pengembangan Bahan Pustaka	Jumlah Bahan Perpustakaan Tercetak yang Dicitak dan Diadakan				1000 Eksemplar	99,970,000		Dana Transfer Umum-Dana Alokasi Umum		1. Akses Pendidikan Untuk Semua (DAIRI CERDAS).	1000 Eksemplar	110,000,000	Dinas Perpustakaan dan Kearsipan	
2 23 02 2.01 10	Penyusunan Data dan Informasi Perpustakaan, Tenaga Perpustakaan dan Pustakawan Tingkat Daerah Kabupaten/Kota	Jumlah Data dan Informasi Perpustakaan, Tenaga Perpustakaan dan Pustakawan Tingkat Daerah Kabupaten/Kota				1 Dokumen	49,996,470		Dana Transfer Umum-Dana Alokasi Umum		1. Akses Pendidikan Untuk Semua (DAIRI CERDAS).	1 Dokumen	55,000,000	Dinas Perpustakaan dan Kearsipan	
<b>2 23 02 2.02</b>	<b>Pembudayaan Gemar Membaca Tingkat Daerah Kabupaten/Kota</b>						<b>468,853,660</b>						<b>517,000,000</b>		
2 23 02 2.02 01	Sosialisasi Budaya Baca dan Literasi pada Satuan Pendidikan Dasar dan Pendidikan Khusus serta Masyarakat	Jumlah Lokus Pembudayaan Kegemaran Membaca dan Literasi pada Satuan Pendidikan				15 Lokus	34,999,900		Dana Transfer Umum-Dana Alokasi Umum		1. Akses Pendidikan Untuk Semua (DAIRI CERDAS).	15 Lokus	38,500,000	Dinas Perpustakaan dan Kearsipan	
2 23 02 2.02 02	Pembangunan dan Pemeliharaan Sarana Perpustakaan di Tempat- Tempat Umum yang Menjadi Kewenangan Daerah Kabupaten/Kota	Jumlah Perpustakaan yang Dibangun di Tempat-Tempat Umum yang Menjadi Kewenangan Daerah Kabupaten/Kota				1 Perpustakaan	294,077,360		Dana Transfer Umum-Dana Alokasi Umum		1. Akses Pendidikan Untuk Semua (DAIRI CERDAS).	1 Perpustakaan	330,000,000	Dinas Perpustakaan dan Kearsipan	
2 23 02 2.02 03	Pemberian Penghargaan Gerakan Budaya Gemar Membaca	Jumlah Orang yang Mendapatkan Penghargaan Gerakan Budaya Gemar Membaca Tingkat Kabupaten Kota				40 Orang	44,508,000		Dana Transfer Umum-Dana Alokasi Umum		1. Akses Pendidikan Untuk Semua (DAIRI CERDAS).	40 Orang	44,000,000	Dinas Perpustakaan dan Kearsipan	

**Penetapan Rencana Kerja Pemerintah Daerah (RKPD)  
Kabupaten Dairi  
Tahun 2023**

Kode	Urusan/ Bidang Urusan/ Program/ Kegiatan/ Sub Kegiatan	Indikator Program/ Kegiatan/ Sub Kegiatan	Target Akhir Periode RPJMD	Realisasi Capaian RKPD Tahun 2021	Prakiraan Capaian Target RKPD Tahun 2022	Capaian Kinerja dan Kerangka Pendanaan						Kelompok Sasaran	Prakiraan Maju Rencana Tahun 2024		Perangkat Daerah Penanggung Jawab
						Target 2023	Pagu Indikatif	Lokasi	Sumber Dana	Prioritas			Target	Pagu Indikatif	
										Nasional	Daerah				
2 23 02 2.02 04	Pengembangan Literasi Berbasis Inklusi Sosial	Jumlah Perpustakaan Berbasis Inklusi Sosial di Wilayah Kabupaten/Kota yang Dikembangkan				5 Perpustakaan	95,268,400		Dana Transfer Umum-Dana Alokasi Umum		1. Akses Pendidikan Untuk Semua (DAIRI CERDAS).	5 Perpustakaan	104,500,000	Dinas Perpustakaan dan Kearsipan	
2 24	<b>URUSAN PEMERINTAHAN BIDANG KEARSIPAN</b>							<b>167,188,500</b>					<b>180,400,000</b>		
2 24 02	<b>PROGRAM PENGELOLAAN ARSIP</b>							<b>125,396,300</b>						<b>104,500,000</b>	
2 24 02 2.01	<b>Pengelolaan Arsip Dinamis Daerah Kabupaten/Kota</b>							<b>29,462,300</b>						<b>27,500,000</b>	
2 24 02 2.01 01	Penciptaan dan Penggunaan Arsip Dinamis	Jumlah Naskah Dinas yang Diciptakan dan Digunakan				94 Berkas	29,462,300		Dana Transfer Umum-Dana Alokasi Umum		1. Akses Pendidikan Untuk Semua (DAIRI CERDAS).	94 Berkas	27,500,000	Dinas Perpustakaan dan Kearsipan	
2 24 02 2.02	<b>Pengelolaan Arsip Statis Daerah Kabupaten/Kota</b>							<b>43,868,000</b>						<b>27,500,000</b>	
2 24 02 2.02 02	Akuisisi, Pengolahan, Preservasi, dan Akses Arsip Statis	Jumlah Arsip Statis yang Dilakukan Akuisisi, Pengolahan, Preservasi dan Akses Arsip Statis				250 Arsip	43,868,000		Dana Transfer Umum-Dana Alokasi Umum		1. Akses Pendidikan Untuk Semua (DAIRI CERDAS).	250 Arsip	27,500,000	Dinas Perpustakaan dan Kearsipan	
2 24 02 2.03	<b>Pengelolaan Simpul Jaringan Informasi Kearsipan Nasional Tingkat Kabupaten/Kota</b>							<b>52,066,000</b>						<b>49,500,000</b>	
2 24 02 2.03 02	Pemberdayaan Kapasitas Unit Kearsipan dan Lembaga Kearsipan Daerah Kabupaten/Kota	Jumlah Laporan Hasil Pemberdayaan Kapasitas Unit Kearsipan dan Lembaga Kearsipan Daerah Kabupaten/Kota				41 Laporan	52,066,000		Dana Transfer Umum-Dana Alokasi Umum		1. Akses Pendidikan Untuk Semua (DAIRI CERDAS).	41 Laporan	27,500,000	Dinas Perpustakaan dan Kearsipan	
2 24 03	<b>PROGRAM PERLINDUNGAN DAN PENYELAMATAN ARSIP</b>							<b>41,792,200</b>						<b>75,900,000</b>	
2 24 03 2.01	<b>Pemusnahan Arsip Dilingkungan Pemerintah Daerah Kabupaten/Kota yang Memiliki Retensi di Bawah 10 (Sepuluh) Tahun</b>							<b>41,792,200</b>						<b>44,000,000</b>	
2 24 03 2.01 02	Pelaksanaan Pemusnahan Arsip yang Memiliki Retensi di Bawah 10 Tahun	Jumlah Arsip yang Memiliki Retensi Di Bawah 10 Tahun yang Dimusnahkan				4500 Berkas	41,792,200		Dana Transfer Umum-Dana Alokasi Umum		1. Akses Pendidikan Untuk Semua (DAIRI CERDAS).	4500 Berkas	44,000,000	Dinas Perpustakaan dan Kearsipan	
4	<b>UNSUR PENDUKUNG URUSAN PEMERINTAHAN</b>														
4 01	<b>SEKRETARIAT DAERAH</b>							<b>51,322,056,504</b>						<b>54,941,206,108</b>	
4 01 01	<b>PROGRAM PENUNJANG URUSAN PEMERINTAHAN DAERAH KABUPATEN/KOTA</b>							<b>42,707,436,664</b>						<b>45,365,536,108</b>	
4 01 01 2.01	<b>Perencanaan, Penganggaran, dan Evaluasi Kinerja Perangkat Daerah</b>							<b>324,569,550</b>						<b>362,029,970</b>	

**Penetapan Rencana Kerja Pemerintah Daerah (RKPD)  
Kabupaten Dairi  
Tahun 2023**

Kode	Urusan/ Bidang Urusan/ Program/ Kegiatan/ Sub Kegiatan	Indikator Program/ Kegiatan/ Sub Kegiatan	Target Akhir Periode RPJMD	Realisasi Capaian RKPD Tahun 2021	Prakiraan Capaian Target RKPD Tahun 2022	Capaian Kinerja dan Kerangka Pendanaan						Kelompok Sasaran	Prakiraan Maju Rencana Tahun 2024		Perangkat Daerah Penanggung Jawab
						Target 2023	Pagu Indikatif	Lokasi	Sumber Dana	Prioritas			Target	Pagu Indikatif	
										Nasional	Daerah				
4 01 01 2.01 01	Penyusunan Dokumen Perencanaan Perangkat Daerah	Jumlah Dokumen Perencanaan Perangkat Daerah				2 Dokumen	17,569,550		Dana Transfer Umum-Dana Alokasi Umum		8. Inovasi Pelayanan Publik dan Penataan Penyelenggaraan Sistem Pemerintahan Daerah (DAIRI GERAK CEPAT)		2 Dokumen	19,329,970	Sekretariat Daerah
4 01 01 2.01 02	Koordinasi dan Penyusunan Dokumen RKA-SKPD	Jumlah Dokumen RKA- SKPD dan Laporan Hasil Koordinasi Penyusunan Dokumen RKA-SKPD				2 Dokumen	14,000,000		Dana Transfer Umum-Dana Alokasi Umum		8. Inovasi Pelayanan Publik dan Penataan Penyelenggaraan Sistem Pemerintahan Daerah (DAIRI GERAK CEPAT)		2 Dokumen	15,400,000	Sekretariat Daerah
4 01 01 2.01 04	Koordinasi dan Penyusunan DPA-SKPD	Jumlah Dokumen DPA- SKPD dan Laporan Hasil Koordinasi Penyusunan Dokumen DPA-SKPD				1 Dokumen	13,000,000		Dana Transfer Umum-Dana Alokasi Umum		8. Inovasi Pelayanan Publik dan Penataan Penyelenggaraan Sistem Pemerintahan Daerah (DAIRI GERAK CEPAT)		1 Dokumen	14,300,000	Sekretariat Daerah
4 01 01 2.01 05	Koordinasi dan Penyusunan Perubahan DPA- SKPD	Jumlah Dokumen Perubahan DPA-SKPD dan Laporan Hasil Koordinasi Penyusunan Dokumen Perubahan DPA-SKPD				1 Dokumen	13,000,000		Dana Transfer Umum-Dana Alokasi Umum		8. Inovasi Pelayanan Publik dan Penataan Penyelenggaraan Sistem Pemerintahan Daerah (DAIRI GERAK CEPAT)		1 Dokumen	14,300,000	Sekretariat Daerah
4 01 01 2.01 06	Koordinasi dan Penyusunan Laporan Capaian Kinerja dan Ikhtisar Realisasi Kinerja SKPD	Jumlah Laporan Capaian Kinerja dan Ikhtisar Realisasi Kinerja SKPD dan Laporan Hasil Koordinasi Penyusunan Laporan Capaian Kinerja dan Ikhtisar Realisasi Kinerja SKPD				12 Laporan	17,000,000		Dana Transfer Umum-Dana Alokasi Umum		8. Inovasi Pelayanan Publik dan Penataan Penyelenggaraan Sistem Pemerintahan Daerah (DAIRI GERAK CEPAT)		12 Laporan	18,700,000	Sekretariat Daerah
4 01 01 2.01 07	Evaluasi Kinerja Perangkat Daerah	Jumlah Laporan Evaluasi Kinerja Perangkat Daerah				1 Laporan	250,000,000		Dana Transfer Umum-Dana Alokasi Umum		8. Inovasi Pelayanan Publik dan Penataan Penyelenggaraan Sistem Pemerintahan Daerah (DAIRI GERAK CEPAT)		1 Laporan	280,000,000	Sekretariat Daerah
4 01 01 2.02	<b>Administrasi Keuangan Perangkat Daerah</b>						<b>14,500,446,101</b>							<b>15,950,490,711</b>	
4 01 01 2.02 01	Penyediaan Gaji dan Tunjangan ASN	Jumlah Orang yang Menerima Gaji dan Tunjangan ASN				100 Orang/bulan	14,400,446,101		Dana Transfer Umum-Dana Alokasi Umum		8. Inovasi Pelayanan Publik dan Penataan Penyelenggaraan Sistem Pemerintahan Daerah (DAIRI GERAK CEPAT)		100 Orang/bulan	15,830,490,711	Sekretariat Daerah

**Penetapan Rencana Kerja Pemerintah Daerah (RKPD)  
Kabupaten Dairi  
Tahun 2023**

Kode	Urusan/ Bidang Urusan/ Program/ Kegiatan/ Sub Kegiatan	Indikator Program/ Kegiatan/ Sub Kegiatan	Target Akhir Periode RPJMD	Realisasi Capaian RKPD Tahun 2021	Prakiraan Capaian Target RKPD Tahun 2022	Capaian Kinerja dan Kerangka Pendanaan						Kelompok Sasaran	Prakiraan Maju Rencana Tahun 2024		Perangkat Daerah Penanggung Jawab
						Target 2023	Pagu Indikatif	Lokasi	Sumber Dana	Prioritas			Target	Pagu Indikatif	
										Nasional	Daerah				
4 01 01 2.02 04	Koordinasi dan Pelaksanaan Akuntansi SKPD	Jumlah Dokumen Koordinasi dan Pelaksanaan Akuntansi SKPD				12 Dokumen	50,000,000		Dana Transfer Umum-Dana Alokasi Umum		8. Inovasi Pelayanan Publik dan Penataan Penyelenggaraan Sistem Pemerintahan Daerah (DAIRI GERAK CEPAT)		12 Dokumen	60,000,000	Sekretariat Daerah
4 01 01 2.02 07	Koordinasi dan Penyusunan Laporan Keuangan Bulanan/ Triwulanan/ Semesteran SKPD	Jumlah Laporan Keuangan Bulanan/ Triwulanan/ Semesteran SKPD dan Laporan Koordinasi Penyusunan Laporan Keuangan Bulanan/Triwulanan/Semesteran SKPD				12 Laporan	50,000,000		Dana Transfer Umum-Dana Alokasi Umum		8. Inovasi Pelayanan Publik dan Penataan Penyelenggaraan Sistem Pemerintahan Daerah (DAIRI GERAK CEPAT)		12 Laporan	60,000,000	Sekretariat Daerah
<b>4 01 01 2.03</b>	<b>Administrasi Barang Milik Daerah pada Perangkat Daerah</b>						<b>125,300,000</b>							<b>137,500,000</b>	
4 01 01 2.03 02	Pengamanan Barang Milik Daerah SKPD	Jumlah Dokumen Pengamanan Barang Milik Daerah SKPD				4 Dokumen	55,300,000		Dana Transfer Umum-Dana Alokasi Umum		8. Inovasi Pelayanan Publik dan Penataan Penyelenggaraan Sistem Pemerintahan Daerah (DAIRI GERAK CEPAT)		4 Dokumen	57,500,000	Sekretariat Daerah
4 01 01 2.03 06	Penatausahaan Barang Milik Daerah pada SKPD	Jumlah Laporan Penatausahaan Barang Milik Daerah pada SKPD				12 Laporan	70,000,000		Dana Transfer Umum-Dana Alokasi Umum		8. Inovasi Pelayanan Publik dan Penataan Penyelenggaraan Sistem Pemerintahan Daerah (DAIRI GERAK CEPAT)		12 Laporan	80,000,000	Sekretariat Daerah
<b>4 01 01 2.05</b>	<b>Administrasi Kepegawaian Perangkat Daerah</b>						<b>339,485,000</b>							<b>395,000,000</b>	
4 01 01 2.05 02	Pengadaan Pakaian Dinas beserta Atribut Kelengkapannya	Jumlah Paket Pakaian Dinas beserta Atribut Kelengkapan				40 Paket	45,000,000		Dana Transfer Umum-Dana Alokasi Umum		8. Inovasi Pelayanan Publik dan Penataan Penyelenggaraan Sistem Pemerintahan Daerah (DAIRI GERAK CEPAT)		40 Paket	55,000,000	Sekretariat Daerah
4 01 01 2.05 03	Pendataan dan Pengolahan Administrasi Kepegawaian	Jumlah Dokumen Pendataan dan Pengolahan Administrasi Kepegawaian				85 Dokumen	49,985,000		Dana Transfer Umum-Dana Alokasi Umum		8. Inovasi Pelayanan Publik dan Penataan Penyelenggaraan Sistem Pemerintahan Daerah (DAIRI GERAK CEPAT)		85 Dokumen	60,000,000	Sekretariat Daerah
4 01 01 2.05 09	Pendidikan dan Pelatihan Pegawai Berdasarkan Tugas dan Fungsi	Jumlah Pegawai Berdasarkan Tugas dan Fungsi yang Mengikuti Pendidikan dan Pelatihan				85 Orang	148,500,000		Dana Transfer Umum-Dana Alokasi Umum		8. Inovasi Pelayanan Publik dan Penataan Penyelenggaraan Sistem Pemerintahan Daerah (DAIRI GERAK CEPAT)		85 Orang	160,000,000	Sekretariat Daerah

**Penetapan Rencana Kerja Pemerintah Daerah (RKPD)**

**Kabupaten Dairi**

**Tahun 2023**

Kode	Urusan/ Bidang Urusan/ Program/ Kegiatan/ Sub Kegiatan	Indikator Program/ Kegiatan/ Sub Kegiatan	Target Akhir Periode RPJMD	Realisasi Capaian RKPD Tahun 2021	Prakiraan Capaian Target RKPD Tahun 2022	Capaian Kinerja dan Kerangka Pendanaan						Kelompok Sasaran	Prakiraan Maju Rencana Tahun 2024		Perangkat Daerah Penanggung Jawab
						Target 2023	Pagu Indikatif	Lokasi	Sumber Dana	Prioritas			Target	Pagu Indikatif	
										Nasional	Daerah				
4 01 01 2.05 11	Bimbingan Teknis Implementasi Peraturan Perundang-Undangan	Jumlah Orang yang Mengikuti Bimbingan Teknis Implementasi Peraturan Perundang-Undangan				85 Orang	96,000,000		Dana Transfer Umum-Dana Alokasi Umum		8. Inovasi Pelayanan Publik dan Penataan Penyelenggaraan Sistem Pemerintahan Daerah (DAIRI GERAK CEPAT)		85 Orang	120,000,000	Sekretariat Daerah
<b>4 01 01 2.06</b>	<b>Administrasi Umum Perangkat Daerah</b>						<b>6,899,988,900</b>							<b>7,390,000,000</b>	
4 01 01 2.06 01	Penyediaan Komponen Instalasi Listrik/Penerangan Bangunan Kantor	Jumlah Paket Komponen Instalasi Listrik/Penerangan Bangunan Kantor yang Disediakan				1 Paket	229,998,900		Dana Transfer Umum-Dana Alokasi Umum		8. Inovasi Pelayanan Publik dan Penataan Penyelenggaraan Sistem Pemerintahan Daerah (DAIRI GERAK CEPAT)		1 Paket	250,000,000	Sekretariat Daerah
4 01 01 2.06 02	Penyediaan Peralatan dan Perlengkapan Kantor	Jumlah Paket Peralatan dan Perlengkapan Kantor yang Disediakan				1 Paket	320,000,000		Dana Transfer Umum-Dana Alokasi Umum		8. Inovasi Pelayanan Publik dan Penataan Penyelenggaraan Sistem Pemerintahan Daerah (DAIRI GERAK CEPAT)		1 Paket	350,000,000	Sekretariat Daerah
4 01 01 2.06 05	Penyediaan Barang Cetak dan Penggandaan	Jumlah Paket Barang Cetak dan Penggandaan yang Disediakan				4 Paket	250,000,000		Dana Transfer Umum-Dana Alokasi Umum		8. Inovasi Pelayanan Publik dan Penataan Penyelenggaraan Sistem Pemerintahan Daerah (DAIRI GERAK CEPAT)		4 Paket	270,000,000	Sekretariat Daerah
4 01 01 2.06 06	Penyediaan Bahan Bacaan dan Peraturan Perundang-undangan	Jumlah Dokumen Bahan Bacaan dan Peraturan Perundang-undangan yang Disediakan				10 Dokumen	99,990,000		Dana Transfer Umum-Dana Alokasi Umum		8. Inovasi Pelayanan Publik dan Penataan Penyelenggaraan Sistem Pemerintahan Daerah (DAIRI GERAK CEPAT)		10 Dokumen	120,000,000	Sekretariat Daerah
4 01 01 2.06 08	Fasilitasi Kunjungan Tamu	Jumlah Laporan Fasilitasi Kunjungan Tamu				20 Laporan	2,300,000,000		Dana Transfer Umum-Dana Alokasi Umum		8. Inovasi Pelayanan Publik dan Penataan Penyelenggaraan Sistem Pemerintahan Daerah (DAIRI GERAK CEPAT)		20 Laporan	2,500,000,000	Sekretariat Daerah
4 01 01 2.06 09	Penyelenggaraan Rapat Koordinasi dan Konsultasi SKPD	Jumlah Laporan Penyelenggaraan Rapat Koordinasi dan Konsultasi SKPD				50 Laporan	3,700,000,000		Dana Transfer Umum-Dana Alokasi Umum		8. Inovasi Pelayanan Publik dan Penataan Penyelenggaraan Sistem Pemerintahan Daerah (DAIRI GERAK CEPAT)		50 Laporan	3,900,000,000	Sekretariat Daerah
<b>4 01 01 2.07</b>	<b>Pengadaan Barang Milik Daerah Penunjang Urusan Pemerintah Daerah</b>						<b>6,447,164,300</b>							<b>5,150,000,000</b>	

**Penetapan Rencana Kerja Pemerintah Daerah (RKPD)  
Kabupaten Dairi  
Tahun 2023**

Kode	Urusan/ Bidang Urusan/ Program/ Kegiatan/ Sub Kegiatan	Indikator Program/ Kegiatan/ Sub Kegiatan	Target Akhir Periode RPJMD	Realisasi Capaian RKPD Tahun 2021	Prakiraan Capaian Target RKPD Tahun 2022	Capaian Kinerja dan Kerangka Pendanaan						Kelompok Sasaran	Prakiraan Maju Rencana Tahun 2024		Perangkat Daerah Penanggung Jawab
						Target 2023	Pagu Indikatif	Lokasi	Sumber Dana	Prioritas			Target	Pagu Indikatif	
										Nasional	Daerah				
4 01 01 2.07 02	Pengadaan Kendaraan Dinas Operasional atau Lapangan	Jumlah Unit Kendaraan Dinas Operasional atau Lapangan yang Disediakan				4 Unit	5,800,000,000		Dana Transfer Umum-Dana Alokasi Umum		8. Inovasi Pelayanan Publik dan Penataan Penyelenggaraan Sistem Pemerintahan Daerah (DAIRI GERAK CEPAT)		4 Unit	3,800,000,000	Sekretariat Daerah
4 01 01 2.07 10	Pengadaan Sarana dan Prasarana Gedung Kantor atau Bangunan Lainnya	Jumlah Unit Sarana dan Prasarana Gedung Kantor atau Bangunan Lainnya yang Disediakan				6 Unit	647,164,300		Dana Transfer Umum-Dana Alokasi Umum		8. Inovasi Pelayanan Publik dan Penataan Penyelenggaraan Sistem Pemerintahan Daerah (DAIRI GERAK CEPAT)		6 Unit	1,350,000,000	Sekretariat Daerah
<b>4 01 01 2.08</b>	<b>Penyediaan Jasa Penunjang Urusan Pemerintahan Daerah</b>						<b>7,625,282,180</b>							<b>8,760,000,000</b>	
4 01 01 2.08 01	Penyediaan Jasa Surat Menyurat	Jumlah Laporan Penyediaan Jasa Surat Menyurat				50 Laporan	57,000,000		Dana Transfer Umum-Dana Alokasi Umum		8. Inovasi Pelayanan Publik dan Penataan Penyelenggaraan Sistem Pemerintahan Daerah (DAIRI GERAK CEPAT)		50 Laporan	60,000,000	Sekretariat Daerah
4 01 01 2.08 02	Penyediaan Jasa Komunikasi, Sumber Daya Air dan Listrik	Jumlah Laporan Penyediaan Jasa Komunikasi, Sumber Daya Air dan Listrik yang Disediakan				12 Laporan	6,088,600,000		Dana Transfer Umum-Dana Alokasi Umum		8. Inovasi Pelayanan Publik dan Penataan Penyelenggaraan Sistem Pemerintahan Daerah (DAIRI GERAK CEPAT)		12 Laporan	7,000,000,000	Sekretariat Daerah
4 01 01 2.08 04	Penyediaan Jasa Pelayanan Umum Kantor	Jumlah Laporan Penyediaan Jasa Pelayanan Umum Kantor yang Disediakan				12 Laporan	1,479,682,180		Dana Transfer Umum-Dana Alokasi Umum		8. Inovasi Pelayanan Publik dan Penataan Penyelenggaraan Sistem Pemerintahan Daerah (DAIRI GERAK CEPAT)		12 Laporan	1,700,000,000	Sekretariat Daerah
<b>4 01 01 2.09</b>	<b>Pemeliharaan Barang Milik Daerah Penunjang Urusan Pemerintahan Daerah</b>						<b>2,216,532,233</b>							<b>2,457,065,427</b>	
4 01 01 2.09 01	Penyediaan Jasa Pemeliharaan, Biaya Pemeliharaan, dan Pajak Kendaraan Perorangan Dinas atau Kendaraan Dinas Jabatan	Jumlah Kendaraan Perorangan Dinas atau Kendaraan Dinas Jabatan yang Dipelihara dan dibayarkan Pajaknya				4 Unit	406,985,350		Dana Transfer Umum-Dana Alokasi Umum		8. Inovasi Pelayanan Publik dan Penataan Penyelenggaraan Sistem Pemerintahan Daerah (DAIRI GERAK CEPAT)		4 Unit	447,690,441	Sekretariat Daerah

**Penetapan Rencana Kerja Pemerintah Daerah (RKPD)  
Kabupaten Dairi  
Tahun 2023**

Kode	Urusan/ Bidang Urusan/ Program/ Kegiatan/ Sub Kegiatan	Indikator Program/ Kegiatan/ Sub Kegiatan	Target Akhir Periode RPJMD	Realisasi Capaian RKPD Tahun 2021	Prakiraan Capaian Target RKPD Tahun 2022	Capaian Kinerja dan Kerangka Pendanaan						Kelompok Sasaran	Prakiraan Maju Rencana Tahun 2024		Perangkat Daerah Penanggung Jawab
						Target 2023	Pagu Indikatif	Lokasi	Sumber Dana	Prioritas			Target	Pagu Indikatif	
										Nasional	Daerah				
4 01 01 2.09 02	Penyediaan Jasa Pemeliharaan, Biaya Pemeliharaan, Pajak dan Perizinan Kendaraan Dinas Operasional atau Lapangan	Jumlah Kendaraan Dinas Operasional atau Lapangan yang Dipelihara dan dibayarkan Pajak dan Perizinannya				20 Unit	1,100,872,883		Dana Transfer Umum-Dana Alokasi Umum		8. Inovasi Pelayanan Publik dan Penataan Penyelenggaraan Sistem Pemerintahan Daerah (DAIRI GERAK CEPAT)		20 Unit	1,210,973,386	Sekretariat Daerah
4 01 01 2.09 09	Pemeliharaan/Rehabilitasi Gedung Kantor dan Bangunan Lainnya	Jumlah Gedung Kantor dan Bangunan Lainnya yang Dipelihara/Direhabilitasi				2 Unit	488,724,000		Dana Transfer Umum-Dana Alokasi Umum		8. Inovasi Pelayanan Publik dan Penataan Penyelenggaraan Sistem Pemerintahan Daerah (DAIRI GERAK CEPAT)		2 Unit	538,401,600	Sekretariat Daerah
4 01 01 2.09 10	Pemeliharaan/Rehabilitasi Sarana dan Prasarana Gedung Kantor atau Bangunan Lainnya	Jumlah Sarana dan Prasarana Gedung Kantor atau Bangunan Lainnya yang Dipelihara/Direhabilitasi				2 Unit	219,950,000		Dana Transfer Umum-Dana Alokasi Umum		8. Inovasi Pelayanan Publik dan Penataan Penyelenggaraan Sistem Pemerintahan Daerah (DAIRI GERAK CEPAT)		2 Unit	260,000,000	Sekretariat Daerah
<b>4 01 01 2.11</b>	<b>Administrasi Keuangan dan Operasional Kepala Daerah dan Wakil Kepala Daerah</b>						<b>1,133,668,400</b>							<b>1,284,250,000</b>	
4 01 01 2.11 01	Penyediaan Gaji dan Tunjangan Kepala Daerah dan Wakil Kepala Daerah	Jumlah Orang yang Menerima Gaji dan Tunjangan Kepala Daerah dan Wakil Kepala Daerah				2 Orang/Bulan	250,000,000		Dana Transfer Umum-Dana Alokasi Umum		8. Inovasi Pelayanan Publik dan Penataan Penyelenggaraan Sistem Pemerintahan Daerah (DAIRI GERAK CEPAT)		2 Orang/Bulan	275,000,000	Sekretariat Daerah
4 01 01 2.11 02	Penyediaan Pakaian Dinas dan Atribut Kelengkapan Kepala Daerah dan Wakil Kepala Daerah	Jumlah Paket Pakaian Dinas dan Atribut Kelengkapan Kepala Daerah dan Wakil Kepala Daerah yang Disediakan				2 Paket	158,668,400		Dana Transfer Umum-Dana Alokasi Umum		8. Inovasi Pelayanan Publik dan Penataan Penyelenggaraan Sistem Pemerintahan Daerah (DAIRI GERAK CEPAT)		2 Paket	176,000,000	Sekretariat Daerah
4 01 01 2.11 03	Pelaksanaan Medical Check Up Kepala Daerah dan Wakil Kepala Daerah	Jumlah Orang yang Mengikuti Medical Check Up Kepala Daerah dan Wakil Kepala Daerah				2 Orang	50,000,000		Dana Transfer Umum-Dana Alokasi Umum		8. Inovasi Pelayanan Publik dan Penataan Penyelenggaraan Sistem Pemerintahan Daerah (DAIRI GERAK CEPAT)		2 Orang	77,000,000	Sekretariat Daerah
4 01 01 2.11 04	Penyediaan Dana Penunjang Operasional Kepala Daerah dan Wakil Kepala Daerah	Jumlah Orang yang Menerima Dana Penunjang Operasional Kepala Daerah dan Wakil Kepala Daerah				2 Orang/Bulan	675,000,000		Dana Transfer Umum-Dana Alokasi Umum		8. Inovasi Pelayanan Publik dan Penataan Penyelenggaraan Sistem Pemerintahan Daerah (DAIRI GERAK CEPAT)		2 Orang/Bulan	756,250,000	Sekretariat Daerah



**Penetapan Rencana Kerja Pemerintah Daerah (RKPD)  
Kabupaten Dairi  
Tahun 2023**

Kode	Urusan/ Bidang Urusan/ Program/ Kegiatan/ Sub Kegiatan	Indikator Program/ Kegiatan/ Sub Kegiatan	Target Akhir Periode RPJMD	Realisasi Capaian RKPD Tahun 2021	Prakiraan Capaian Target RKPD Tahun 2022	Capaian Kinerja dan Kerangka Pendanaan					Kelompok Sasaran	Prakiraan Maju Rencana Tahun 2024		Perangkat Daerah Penanggung Jawab	
						Target 2023	Pagu Indikatif	Lokasi	Sumber Dana	Prioritas		Target	Pagu Indikatif		
										Nasional					Daerah
4 01 01 2.12	<b>Fasilitas Kerumahtanggaan Sekretariat Daerah</b>						1,270,000,000						1,509,200,000		
4 01 01 2.12 01	Penyediaan Kebutuhan Rumah Tangga Kepala Daerah	Jumlah Paket Kebutuhan Rumah Tangga Kepala Daerah yang Disediakan				1 Paket	600,000,000		Dana Transfer Umum-Dana Alokasi Umum		8. Inovasi Pelayanan Publik dan Penataan Penyelenggaraan Sistem Pemerintahan Daerah (DAIRI GERAK CEPAT)		1 Paket	726,000,000	Sekretariat Daerah
4 01 01 2.12 02	Penyediaan Kebutuhan Rumah Tangga Wakil Kepala Daerah	Jumlah Paket Kebutuhan Rumah Tangga Wakil Kepala Daerah yang Disediakan				1 Paket	420,000,000		Dana Transfer Umum-Dana Alokasi Umum		8. Inovasi Pelayanan Publik dan Penataan Penyelenggaraan Sistem Pemerintahan Daerah (DAIRI GERAK CEPAT)		1 Paket	508,200,000	Sekretariat Daerah
4 01 01 2.12 03	Penyediaan Kebutuhan Rumah Tangga Sekretariat Daerah	Jumlah Paket Kebutuhan Rumah Tangga Sekretariat Daerah yang Disediakan				1 Paket	250,000,000		Dana Transfer Umum-Dana Alokasi Umum		8. Inovasi Pelayanan Publik dan Penataan Penyelenggaraan Sistem Pemerintahan Daerah (DAIRI GERAK CEPAT)		1 Paket	275,000,000	Sekretariat Daerah
4 01 01 2.13	<b>Penataan Organisasi</b>						1,105,000,000							1,170,000,000	
4 01 01 2.13 01	Pengelolaan Kelembagaan dan Analisis Jabatan	Jumlah Dokumen Pengelolaan Kelembagaan dan Analisis Jabatan				40 Dokumen	350,000,000		Dana Transfer Umum-Dana Alokasi Umum		8. Inovasi Pelayanan Publik dan Penataan Penyelenggaraan Sistem Pemerintahan Daerah (DAIRI GERAK CEPAT)		40 Dokumen	370,000,000	Sekretariat Daerah
4 01 01 2.13 02	Fasilitasi Pelayanan Publik dan Tata Laksana	Jumlah Laporan Hasil Fasilitasi Pelayanan Publik dan Tata Laksana				40 Laporan	246,000,000		Dana Transfer Umum-Dana Alokasi Umum		8. Inovasi Pelayanan Publik dan Penataan Penyelenggaraan Sistem Pemerintahan Daerah (DAIRI GERAK CEPAT)		40 Laporan	170,000,000	Sekretariat Daerah
4 01 01 2.13 03	Peningkatan Kinerja dan Reformasi Birokrasi	Jumlah Dokumen Peningkatan Kinerja dan Reformasi Birokrasi				5 Dokumen	250,000,000		Dana Transfer Umum-Dana Alokasi Umum		8. Inovasi Pelayanan Publik dan Penataan Penyelenggaraan Sistem Pemerintahan Daerah (DAIRI GERAK CEPAT)		5 Dokumen	230,000,000	Sekretariat Daerah
4 01 01 2.13 04	Monitoring, Evaluasi dan Pengendalian Kualitas Pelayanan Publik dan Tata Laksana	Jumlah Dokumen Monitoring, Evaluasi dan Pengendalian Kualitas Pelayanan Publik dan Tata Laksana				3 Dokumen	74,000,000		Dana Transfer Umum-Dana Alokasi Umum		8. Inovasi Pelayanan Publik dan Penataan Penyelenggaraan Sistem Pemerintahan Daerah (DAIRI GERAK CEPAT)		3 Dokumen	200,000,000	Sekretariat Daerah

**Penetapan Rencana Kerja Pemerintah Daerah (RKPD)  
Kabupaten Dairi  
Tahun 2023**

Kode	Urusan/ Bidang Urusan/ Program/ Kegiatan/ Sub Kegiatan	Indikator Program/ Kegiatan/ Sub Kegiatan	Target Akhir Periode RPJMD	Realisasi Capaian RKPD Tahun 2021	Prakiraan Capaian Target RKPD Tahun 2022	Capaian Kinerja dan Kerangka Pendanaan						Kelompok Sasaran	Prakiraan Maju Rencana Tahun 2024		Perangkat Daerah Penanggung Jawab
						Target 2023	Pagu Indikatif	Lokasi	Sumber Dana	Prioritas			Target	Pagu Indikatif	
										Nasional	Daerah				
4 01 01 2.13 05	Koordinasi dan Penyusunan Laporan Kinerja Pemerintah Daerah	Jumlah Dokumen Koordinasi dan Penyusunan Laporan Kinerja Pemerintah Daerah				3 Dokumen	185,000,000		Dana Transfer Umum-Dana Alokasi Umum		8. Inovasi Pelayanan Publik dan Penataan Penyelenggaraan Sistem Pemerintahan Daerah (DAIRI GERAK CEPAT)		3 Dokumen	200,000,000	Sekretariat Daerah
<b>4 01 01 2.14</b>	<b>Pelaksanaan Protokol dan Komunikasi Pimpinan</b>						<b>720,000,000</b>							<b>800,000,000</b>	
4 01 01 2.14 01	Fasilitasi Keprotokolan	Jumlah Laporan Hasil Fasilitasi Keprotokolan				4 Laporan	178,892,000		Dana Transfer Umum-Dana Alokasi Umum		8. Inovasi Pelayanan Publik dan Penataan Penyelenggaraan Sistem Pemerintahan Daerah (DAIRI GERAK CEPAT)		4 Laporan	180,000,000	Sekretariat Daerah
4 01 01 2.14 02	Fasilitasi Komunikasi Pimpinan	Jumlah Laporan Hasil Fasilitasi Komunikasi Pimpinan				4 Laporan	135,284,000		Dana Transfer Umum-Dana Alokasi Umum		8. Inovasi Pelayanan Publik dan Penataan Penyelenggaraan Sistem Pemerintahan Daerah (DAIRI GERAK CEPAT)		4 Laporan	220,000,000	Sekretariat Daerah
4 01 01 2.14 03	Pendokumentasian Tugas Pimpinan	Jumlah Laporan Pendokumentasian Tugas Pimpinan				4 Laporan	405,824,000		Dana Transfer Umum-Dana Alokasi Umum		8. Inovasi Pelayanan Publik dan Penataan Penyelenggaraan Sistem Pemerintahan Daerah (DAIRI GERAK CEPAT)		4 Laporan	400,000,000	Sekretariat Daerah
<b>4 01 02</b>	<b>PROGRAM PEMERINTAHAN DAN KESEJAHTERAAN RAKYAT</b>						<b>5,401,624,840</b>							<b>6,000,670,000</b>	
<b>4 01 02 2.01</b>	<b>Administrasi Tata Pemerintahan</b>						<b>2,321,924,840</b>							<b>2,610,000,000</b>	
4 01 02 2.01 01	Penataan Administrasi Pemerintahan	Jumlah Dokumen Hasil Penataan Administrasi Pemerintahan				10 Dokumen	949,999,940		Dana Transfer Umum-Dana Alokasi Umum		8. Inovasi Pelayanan Publik dan Penataan Penyelenggaraan Sistem Pemerintahan Daerah (DAIRI GERAK CEPAT)		10 Dokumen	1,130,000,000	Sekretariat Daerah
4 01 02 2.01 02	Pengelolaan Administrasi Kewilayahan	Jumlah Dokumen Hasil Pengelolaan Administrasi Kewilayahan				2 Dokumen	1,049,998,900		Dana Transfer Umum-Dana Alokasi Umum		8. Inovasi Pelayanan Publik dan Penataan Penyelenggaraan Sistem Pemerintahan Daerah (DAIRI GERAK CEPAT)		2 Dokumen	1,100,000,000	Sekretariat Daerah

**Penetapan Rencana Kerja Pemerintah Daerah (RKPD)  
Kabupaten Dairi  
Tahun 2023**

Kode	Urusan/ Bidang Urusan/ Program/ Kegiatan/ Sub Kegiatan	Indikator Program/ Kegiatan/ Sub Kegiatan	Target Akhir Periode RPJMD	Realisasi Capaian RKPD Tahun 2021	Prakiraan Capaian Target RKPD Tahun 2022	Capaian Kinerja dan Kerangka Pendanaan						Kelompok Sasaran	Prakiraan Maju Rencana Tahun 2024		Perangkat Daerah Penanggung Jawab
						Target 2023	Pagu Indikatif	Lokasi	Sumber Dana	Prioritas			Target	Pagu Indikatif	
										Nasional	Daerah				
4 01 02 2.01 03	Fasilitasi Pelaksanaan Otonomi Daerah	Jumlah Dokumen Hasil Fasilitasi Pelaksanaan Otonomi Daerah				2 Dokumen	321,926,000		Dana Transfer Umum-Dana Alokasi Umum		8. Inovasi Pelayanan Publik dan Penataan Penyelenggaraan Sistem Pemerintahan Daerah (DAIRI GERAK CEPAT)		2 Dokumen	380,000,000	Sekretariat Daerah
<b>4 01 02 2.02</b>	<b>Pelaksanaan Kebijakan Kesejahteraan Rakyat</b>						<b>2,170,000,000</b>							<b>2,390,000,000</b>	
4 01 02 2.02 01	Fasilitasi Pengelolaan Bina Mental Spiritual	Jumlah Dokumen Hasil Fasilitasi Pengelolaan Bina Mental Spiritual				10 Dokumen	1,300,000,000		Dana Transfer Umum-Dana Alokasi Umum		8. Inovasi Pelayanan Publik dan Penataan Penyelenggaraan Sistem Pemerintahan Daerah (DAIRI GERAK CEPAT)		10 Dokumen	1,400,000,000	Sekretariat Daerah
4 01 02 2.02 02	Pelaksanaan Kebijakan, Evaluasi, dan Capaian Kinerja Terkait Kesejahteraan Sosial	Jumlah Dokumen Hasil Kebijakan, Evaluasi, dan Capaian Kinerja Terkait Kesejahteraan Sosial yang Meliputi Urusan Sosial, Transmigrasi, Kesehatan, Pemberdayaan Perempuan dan Perlindungan Anak, Administrasi Kependudukan Dan Pencatatan Sipil, Pemberdayaan Masyarakat dan Desa, Pengendalian Penduduk dan KB				2 Dokumen	300,000,000		Dana Transfer Umum-Dana Alokasi Umum		8. Inovasi Pelayanan Publik dan Penataan Penyelenggaraan Sistem Pemerintahan Daerah (DAIRI GERAK CEPAT)		2 Dokumen	390,000,000	Sekretariat Daerah
4 01 02 2.02 03	Pelaksanaan Kebijakan, Evaluasi, dan Capaian Kinerja Terkait Kesejahteraan Masyarakat	Jumlah Dokumen Hasil Kebijakan, Evaluasi, dan Capaian Kinerja Terkait Kesejahteraan Masyarakat yang Meliputi Urusan Kepemudaan dan Olahraga, Pariwisata, Pendidikan, Kebudayaan, Perpustakaan, Kearsipan, Trantibum Linmas				4 Dokumen	570,000,000		Dana Transfer Umum-Dana Alokasi Umum		8. Inovasi Pelayanan Publik dan Penataan Penyelenggaraan Sistem Pemerintahan Daerah (DAIRI GERAK CEPAT)		4 Dokumen	600,000,000	Sekretariat Daerah
<b>4 01 02 2.03</b>	<b>Fasilitasi dan Koordinasi Hukum</b>						<b>909,700,000</b>							<b>1,000,670,000</b>	
4 01 02 2.03 01	Fasilitasi Penyusunan Produk Hukum Daerah	Jumlah Produk Hukum Daerah yang Disusun				300 Dokumen	242,000,000		Dana Transfer Umum-Dana Alokasi Umum		8. Inovasi Pelayanan Publik dan Penataan Penyelenggaraan Sistem Pemerintahan Daerah (DAIRI GERAK CEPAT)		300 Dokumen	266,200,000	Sekretariat Daerah

**Penetapan Rencana Kerja Pemerintah Daerah (RKPD)  
Kabupaten Dairi  
Tahun 2023**

Kode	Urusan/ Bidang Urusan/ Program/ Kegiatan/ Sub Kegiatan	Indikator Program/ Kegiatan/ Sub Kegiatan	Target Akhir Periode RPJMD	Realisasi Capaian RKPD Tahun 2021	Prakiraan Capaian Target RKPD Tahun 2022	Capaian Kinerja dan Kerangka Pendanaan						Kelompok Sasaran	Prakiraan Maju Rencana Tahun 2024		Perangkat Daerah Penanggung Jawab
						Target 2023	Pagu Indikatif	Lokasi	Sumber Dana	Prioritas			Target	Pagu Indikatif	
										Nasional	Daerah				
4 01 02 2.03 02	Fasilitasi Bantuan Hukum	Jumlah Kasus yang Mendapatkan Fasilitas Bantuan Hukum				4 Kasus	550,000,000		Dana Transfer Umum-Dana Alokasi Umum		8. Inovasi Pelayanan Publik dan Penataan Penyelenggaraan Sistem Pemerintahan Daerah (DAIRI GERAK CEPAT)		4 Kasus	605,000,000	Sekretariat Daerah
4 01 02 2.03 03	Pendokumentasian Produk Hukum dan Pengelolaan Informasi Hukum	Jumlah Produk Hukum dan Pengelolaan Informasi Hukum yang Didokumentasi				300 Dokumen	117,700,000		Dana Transfer Umum-Dana Alokasi Umum		8. Inovasi Pelayanan Publik dan Penataan Penyelenggaraan Sistem Pemerintahan Daerah (DAIRI GERAK CEPAT)		300 Dokumen	129,470,000	Sekretariat Daerah
4 01 03	<b>PROGRAM PEREKONOMIAN DAN PEMBANGUNAN</b>						<b>3,212,995,000</b>							<b>3,575,000,000</b>	
4 01 03 2.01	<b>Pelaksanaan Kebijakan Perekonomian</b>						<b>753,000,000</b>							<b>900,000,000</b>	
4 01 03 2.01 01	Koordinasi, Sinkronisasi, Monitoring dan Evaluasi Kebijakan Pengelolaan BUMD dan BLUD	Jumlah Dokumen Hasil Koordinasi, Sinkronisasi, Monitoring dan Evaluasi Kebijakan Pengelolaan BUMD dan BLUD				2 Dokumen	400,000,000		Dana Transfer Umum-Dana Alokasi Umum		8. Inovasi Pelayanan Publik dan Penataan Penyelenggaraan Sistem Pemerintahan Daerah (DAIRI GERAK CEPAT)		2 Dokumen	480,000,000	Sekretariat Daerah
4 01 03 2.01 02	Pengendalian dan Distribusi Perekonomian	Jumlah Laporan Hasil Pengendalian dan Distribusi Perekonomian				0 Laporan	153,000,000		Dana Transfer Umum-Dana Alokasi Umum		8. Inovasi Pelayanan Publik dan Penataan Penyelenggaraan Sistem Pemerintahan Daerah (DAIRI GERAK CEPAT)		0 Laporan	200,000,000	Sekretariat Daerah
4 01 03 2.01 03	Perencanaan dan Pengawasan Ekonomi Mikro Kecil	Jumlah Dokumen Hasil Perencanaan dan Pengawasan Ekonomi Mikro Kecil				4 Dokumen	200,000,000		Dana Transfer Umum-Dana Alokasi Umum		8. Inovasi Pelayanan Publik dan Penataan Penyelenggaraan Sistem Pemerintahan Daerah (DAIRI GERAK CEPAT)		4 Dokumen	220,000,000	Sekretariat Daerah
4 01 03 2.02	<b>Pelaksanaan Administrasi Pembangunan</b>						<b>510,000,000</b>							<b>575,000,000</b>	
4 01 03 2.02 01	Fasilitasi Penyusunan Program Pembangunan	Jumlah Dokumen Hasil Fasilitasi Penyusunan Program Pembangunan Daerah				4 Dokumen	180,000,000		Dana Transfer Umum-Dana Alokasi Umum		8. Inovasi Pelayanan Publik dan Penataan Penyelenggaraan Sistem Pemerintahan Daerah (DAIRI GERAK CEPAT)		4 Dokumen	200,000,000	Sekretariat Daerah

**Penetapan Rencana Kerja Pemerintah Daerah (RKPD)  
Kabupaten Dairi  
Tahun 2023**

Kode	Urusan/ Bidang Urusan/ Program/ Kegiatan/ Sub Kegiatan	Indikator Program/ Kegiatan/ Sub Kegiatan	Target Akhir Periode RPJMD	Realisasi Capaian RKPD Tahun 2021	Prakiraan Capaian Target RKPD Tahun 2022	Capaian Kinerja dan Kerangka Pendanaan						Kelompok Sasaran	Prakiraan Maju Rencana Tahun 2024		Perangkat Daerah Penanggung Jawab
						Target 2023	Pagu Indikatif	Lokasi	Sumber Dana	Prioritas			Target	Pagu Indikatif	
										Nasional	Daerah				
4 01 03 2.02 02	Pengendalian dan Evaluasi Program Pembangunan	Jumlah Laporan Hasil Pengendalian dan Evaluasi Program Pembangunan				12 Laporan	160,000,000		Dana Transfer Umum-Dana Alokasi Umum		8. Inovasi Pelayanan Publik dan Penataan Penyelenggaraan Sistem Pemerintahan Daerah (DAIRI GERAK CEPAT)		12 Laporan	190,000,000	Sekretariat Daerah
4 01 03 2.02 03	Pengelolaan Evaluasi dan Pelaporan Pelaksanaan Pembangunan	Jumlah Laporan Hasil Pengelolaan Evaluasi dan Pelaporan Pelaksanaan Pembangunan				12 Laporan	170,000,000		Dana Transfer Umum-Dana Alokasi Umum		8. Inovasi Pelayanan Publik dan Penataan Penyelenggaraan Sistem Pemerintahan Daerah (DAIRI GERAK CEPAT)		12 Laporan	185,000,000	Sekretariat Daerah
<b>4 01 03 2.03</b>	<b>Pengelolaan Pengadaan Barang dan Jasa</b>						<b>1,949,995,000</b>							<b>2,100,000,000</b>	
4 01 03 2.03 01	Pengelolaan Pengadaan Barang dan Jasa	Jumlah Dokumen Hasil Pengelolaan Pengadaan Barang dan Jasa				50 Dokumen	1,499,995,000		Dana Transfer Umum-Dana Alokasi Umum		8. Inovasi Pelayanan Publik dan Penataan Penyelenggaraan Sistem Pemerintahan Daerah (DAIRI GERAK CEPAT)		50 Dokumen	1,600,000,000	Sekretariat Daerah
4 01 03 2.03 02	Pengelolaan Layanan Pengadaan Secara Elektronik	Jumlah Dokumen Hasil Layanan Pengadaan Secara Elektronik				50 Dokumen	250,000,000		Dana Transfer Umum-Dana Alokasi Umum		8. Inovasi Pelayanan Publik dan Penataan Penyelenggaraan Sistem Pemerintahan Daerah (DAIRI GERAK CEPAT)		50 Dokumen	280,000,000	Sekretariat Daerah
4 01 03 2.03 03	Pembinaan dan Advokasi Pengadaan Barang dan Jasa	Jumlah Orang yang Mengikuti Pembinaan dan Advokasi Pengadaan Barang dan Jasa				2 Orang	200,000,000		Dana Transfer Umum-Dana Alokasi Umum		8. Inovasi Pelayanan Publik dan Penataan Penyelenggaraan Sistem Pemerintahan Daerah (DAIRI GERAK CEPAT)		2 Orang	220,000,000	Sekretariat Daerah
<b>4</b>	<b>UNSUR PENDUKUNG URUSAN PEMERINTAHAN</b>														
<b>4 02</b>	<b>SEKRETARIAT DPRD</b>							<b>36,300,730,650</b>							<b>0</b>
<b>4 02 01</b>	<b>PROGRAM PENUNJANG URUSAN PEMERINTAHAN DAERAH KABUPATEN/KOTA</b>							<b>23,075,114,650</b>							<b>0</b>
<b>4 02 01 2.01</b>	<b>Perencanaan, Penganggaran, dan Evaluasi Kinerja Perangkat Daerah</b>							<b>19,679,400</b>							<b>0</b>
4 02 01 2.01 01	Penyusunan Dokumen Perencanaan Perangkat Daerah	Jumlah Dokumen Perencanaan Perangkat Daerah				0 Dokumen 2 Dokumen	12,179,400	Kab. Dairi, Sidikalang, Sidikalang	Dana Transfer Umum-Dana Alokasi Umum		8. Inovasi Pelayanan Publik dan Penataan Penyelenggaraan Sistem Pemerintahan Daerah (DAIRI GERAK CEPAT)		0 Dokumen 2 Dokumen		0 Sekretariat DPRD

**Penetapan Rencana Kerja Pemerintah Daerah (RKPD)  
Kabupaten Dairi  
Tahun 2023**

Kode	Urusan/ Bidang Urusan/ Program/ Kegiatan/ Sub Kegiatan	Indikator Program/ Kegiatan/ Sub Kegiatan	Target Akhir Periode RPJMD	Realisasi Capaian RKPD Tahun 2021	Prakiraan Capaian Target RKPD Tahun 2022	Capaian Kinerja dan Kerangka Pendanaan					Kelompok Sasaran	Prakiraan Maju Rencana Tahun 2024		Perangkat Daerah Penanggung Jawab	
						Target 2023	Pagu Indikatif	Lokasi	Sumber Dana	Prioritas		Target	Pagu Indikatif		
										Nasional					Daerah
4 02 01 2.01 06	Koordinasi dan Penyusunan Laporan Capaian Kinerja dan Ikhtisar Realisasi Kinerja SKPD	Jumlah Laporan Capaian Kinerja dan Ikhtisar Realisasi Kinerja SKPD dan Laporan Hasil Koordinasi Penyusunan Laporan Capaian Kinerja dan Ikhtisar Realisasi Kinerja SKPD				1 Laporan	7,500,000	Kab. Dairi, Sidikalang, Sidikalang	Dana Transfer Umum-Dana Alokasi Umum		8. Inovasi Pelayanan Publik dan Penataan Penyelenggaraan Sistem Pemerintahan Daerah (DAIRI GERAK CEPAT)		1 Laporan	0	Sekretariat DPRD
4 02 01 2.02	<b>Administrasi Keuangan Perangkat Daerah</b>						<b>2,436,477,350</b>							<b>0</b>	
4 02 01 2.02 01	Penyediaan Gaji dan Tunjangan ASN	Jumlah Orang yang Menerima Gaji dan Tunjangan ASN				624 Orang/bulan	2,436,477,350	Kab. Dairi, Sidikalang, Sidikalang	Dana Transfer Umum-Dana Alokasi Umum		8. Inovasi Pelayanan Publik dan Penataan Penyelenggaraan Sistem Pemerintahan Daerah (DAIRI GERAK CEPAT)		624 Orang/bulan	0	Sekretariat DPRD
4 02 01 2.05	<b>Administrasi Kepegawaian Perangkat Daerah</b>						<b>910,125,000</b>							<b>0</b>	
4 02 01 2.05 02	Pengadaan Pakaian Dinas beserta Atribut Kelengkapannya	Jumlah Paket Pakaian Dinas beserta Atribut Kelengkapan				12 Paket	826,445,000	Kab. Dairi, Sidikalang, Sidikalang	Dana Transfer Umum-Dana Alokasi Umum		8. Inovasi Pelayanan Publik dan Penataan Penyelenggaraan Sistem Pemerintahan Daerah (DAIRI GERAK CEPAT)		12 Paket	0	Sekretariat DPRD
4 02 01 2.05 11	Bimbingan Teknis Implementasi Peraturan Perundang-Undangan	Jumlah Orang yang Mengikuti Bimbingan Teknis Implementasi Peraturan Perundang-Undangan				35 Orang	83,680,000		Dana Transfer Umum-Dana Alokasi Umum		8. Inovasi Pelayanan Publik dan Penataan Penyelenggaraan Sistem Pemerintahan Daerah (DAIRI GERAK CEPAT)		35 Orang	0	Sekretariat DPRD
4 02 01 2.06	<b>Administrasi Umum Perangkat Daerah</b>						<b>1,992,960,000</b>							<b>0</b>	
4 02 01 2.06 01	Penyediaan Komponen Instalasi Listrik/Penerangan Bangunan Kantor	Jumlah Dokumen Hasil Penyusunan dan Pembahasan Program Pembentukan Peraturan Daerah Jumlah Paket Komponen Instalasi Listrik/Penerangan Bangunan Kantor yang Disediakan				12 Dokumen 12 Paket	104,935,100	Kab. Dairi, Sidikalang, Sidikalang	Dana Transfer Umum-Dana Alokasi Umum		8. Inovasi Pelayanan Publik dan Penataan Penyelenggaraan Sistem Pemerintahan Daerah (DAIRI GERAK CEPAT)		12 Dokumen 12 Paket	0	Sekretariat DPRD
4 02 01 2.06 02	Penyediaan Peralatan dan Perlengkapan Kantor	Jumlah Paket Peralatan dan Perlengkapan Kantor yang Disediakan				12 Paket	78,282,100	Kab. Dairi, Sidikalang, Sidikalang	Dana Transfer Umum-Dana Alokasi Umum		8. Inovasi Pelayanan Publik dan Penataan Penyelenggaraan Sistem Pemerintahan Daerah (DAIRI GERAK CEPAT)		12 Paket	0	Sekretariat DPRD

**Penetapan Rencana Kerja Pemerintah Daerah (RKPD)  
Kabupaten Dairi  
Tahun 2023**

Kode	Urusan/ Bidang Urusan/ Program/ Kegiatan/ Sub Kegiatan	Indikator Program/ Kegiatan/ Sub Kegiatan	Target Akhir Periode RPJMD	Realisasi Capaian RKPD Tahun 2021	Prakiraan Capaian Target RKPD Tahun 2022	Capaian Kinerja dan Kerangka Pendanaan						Kelompok Sasaran	Prakiraan Maju Rencana Tahun 2024		Perangkat Daerah Penanggung Jawab
						Target 2023	Pagu Indikatif	Lokasi	Sumber Dana	Prioritas			Target	Pagu Indikatif	
										Nasional	Daerah				
4 02 01 2.06 05	Penyediaan Barang Cetak dan Penggandaan	Jumlah Paket Barang Cetak dan Penggandaan yang Disediakan				12 Paket	151,679,800	Kab. Dairi, Sidikalang, Sidikalang	Dana Transfer Umum-Dana Alokasi Umum		8. Inovasi Pelayanan Publik dan Penataan Penyelenggaraan Sistem Pemerintahan Daerah (DAIRI GERAK CEPAT)		12 Paket	0	Sekretariat DPRD
4 02 01 2.06 06	Penyediaan Bahan Bacaan dan Peraturan Perundang-undangan	Jumlah Dokumen Bahan Bacaan dan Peraturan Perundang-Undangan yang Disediakan				12 Dokumen	13,320,000				8. Inovasi Pelayanan Publik dan Penataan Penyelenggaraan Sistem Pemerintahan Daerah (DAIRI GERAK CEPAT)		12 Dokumen	0	Sekretariat DPRD
4 02 01 2.06 09	Penyelenggaraan Rapat Koordinasi dan Konsultasi SKPD	Jumlah Laporan Penyelenggaraan Rapat Koordinasi dan Konsultasi SKPD				12 Laporan	1,644,743,000	Kab. Dairi, Sidikalang, Sidikalang	Dana Transfer Umum-Dana Alokasi Umum		8. Inovasi Pelayanan Publik dan Penataan Penyelenggaraan Sistem Pemerintahan Daerah (DAIRI GERAK CEPAT)		12 Laporan	0	Sekretariat DPRD
4 02 01 2.07	<b>Pengadaan Barang Milik Daerah Penunjang Urusan Pemerintah Daerah</b>						<b>769,755,000</b>							<b>0</b>	
4 02 01 2.07 05	Pengadaan Mebel	Jumlah Paket Mebel yang Disediakan				12 Unit	283,247,000	Kab. Dairi, Sidikalang, Sidikalang	Dana Transfer Umum-Dana Alokasi Umum		8. Inovasi Pelayanan Publik dan Penataan Penyelenggaraan Sistem Pemerintahan Daerah (DAIRI GERAK CEPAT)		12 Unit	0	Sekretariat DPRD
4 02 01 2.07 10	Pengadaan Sarana dan Prasarana Gedung Kantor atau Bangunan Lainnya	Jumlah Unit Sarana dan Prasarana Gedung Kantor atau Bangunan Lainnya yang Disediakan				1 Unit	400,000,000	Kab. Dairi, Sidikalang, Sidikalang	Dana Transfer Umum-Dana Alokasi Umum		8. Inovasi Pelayanan Publik dan Penataan Penyelenggaraan Sistem Pemerintahan Daerah (DAIRI GERAK CEPAT)		1 Unit	0	Sekretariat DPRD
4 02 01 2.07 11	Pengadaan Sarana dan Prasarana Pendukung Gedung Kantor atau Bangunan Lainnya	Jumlah Unit Sarana dan Prasarana Pendukung Gedung Kantor atau Bangunan Lainnya yang Disediakan				12 Unit	86,508,000	Kab. Dairi, Sidikalang, Sidikalang	Dana Transfer Umum-Dana Alokasi Umum		8. Inovasi Pelayanan Publik dan Penataan Penyelenggaraan Sistem Pemerintahan Daerah (DAIRI GERAK CEPAT)		12 Unit	0	Sekretariat DPRD
4 02 01 2.08	<b>Penyediaan Jasa Penunjang Urusan Pemerintahan Daerah</b>						<b>774,784,000</b>							<b>0</b>	

**Penetapan Rencana Kerja Pemerintah Daerah (RKPD)  
Kabupaten Dairi  
Tahun 2023**

Kode	Urusan/ Bidang Urusan/ Program/ Kegiatan/ Sub Kegiatan	Indikator Program/ Kegiatan/ Sub Kegiatan	Target Akhir Periode RPJMD	Realisasi Capaian RKPD Tahun 2021	Prakiraan Capaian Target RKPD Tahun 2022	Capaian Kinerja dan Kerangka Pendanaan						Kelompok Sasaran	Prakiraan Maju Rencana Tahun 2024		Perangkat Daerah Penanggung Jawab
						Target 2023	Pagu Indikatif	Lokasi	Sumber Dana	Prioritas			Target	Pagu Indikatif	
										Nasional	Daerah				
4 02 01 2.08 02	Penyediaan Jasa Komunikasi, Sumber Daya Air dan Listrik	Jumlah Laporan Penyediaan Jasa Komunikasi, Sumber Daya Air dan Listrik yang Disediakan				12 Laporan	104,790,000	Kab. Dairi, Sidikalang, Sidikalang	Dana Transfer Umum-Dana Alokasi Umum		8. Inovasi Pelayanan Publik dan Penataan Penyelenggaraan Sistem Pemerintahan Daerah (DAIRI GERAK CEPAT)		12 Laporan	0	Sekretariat DPRD
4 02 01 2.08 04	Penyediaan Jasa Pelayanan Umum Kantor	Jumlah Laporan Penyediaan Jasa Pelayanan Umum Kantor yang Disediakan				12 Laporan	669,994,000	Kab. Dairi, Sidikalang, Sidikalang	Dana Transfer Umum-Dana Alokasi Umum		8. Inovasi Pelayanan Publik dan Penataan Penyelenggaraan Sistem Pemerintahan Daerah (DAIRI GERAK CEPAT)		12 Laporan	0	Sekretariat DPRD
4 02 01 2.09	<b>Pemeliharaan Barang Milik Daerah Penunjang Urusan Pemerintahan Daerah</b>						<b>925,317,900</b>							<b>0</b>	
4 02 01 2.09 01	Penyediaan Jasa Pemeliharaan, Biaya Pemeliharaan, dan Pajak Kendaraan Perorangan Dinas atau Kendaraan Dinas Jabatan	Jumlah Kendaraan Perorangan Dinas atau Kendaraan Dinas Jabatan yang Dipelihara dan dibayarkan Pajaknya				4 Unit	403,352,900		Dana Transfer Umum-Dana Alokasi Umum		8. Inovasi Pelayanan Publik dan Penataan Penyelenggaraan Sistem Pemerintahan Daerah (DAIRI GERAK CEPAT)		4 Unit	0	Sekretariat DPRD
4 02 01 2.09 10	Pemeliharaan/Rehabilitasi Sarana dan Prasarana Gedung Kantor atau Bangunan Lainnya	Jumlah Sarana dan Prasarana Gedung Kantor atau Bangunan Lainnya yang Dipelihara/Direhabilitasi				1 Unit	521,965,000	Kab. Dairi, Sidikalang, Sidikalang	Dana Transfer Umum-Dana Alokasi Umum		8. Inovasi Pelayanan Publik dan Penataan Penyelenggaraan Sistem Pemerintahan Daerah (DAIRI GERAK CEPAT)		1 Unit	0	Sekretariat DPRD
4 02 01 2.15	<b>Layanan Keuangan dan Kesejahteraan DPRD</b>						<b>14,166,016,000</b>							<b>0</b>	
4 02 01 2.15 01	Penyelenggaraan Administrasi Keuangan DPRD	Jumlah Anggota DPRD yang Menerima Hak Keuangan DPRD				420 Orang/Bulan	13,956,016,000	Kab. Dairi, Sidikalang, Sidikalang	Dana Transfer Umum-Dana Alokasi Umum		8. Inovasi Pelayanan Publik dan Penataan Penyelenggaraan Sistem Pemerintahan Daerah (DAIRI GERAK CEPAT)		420 Orang/Bulan	0	Sekretariat DPRD
4 02 01 2.15 03	Pelaksanaan Medical Check Up DPRD	Jumlah Orang yang Mengikuti Medical Check Up DPRD				12 Orang	210,000,000	Kab. Dairi, Sidikalang, Sidikalang	Dana Transfer Umum-Dana Alokasi Umum		8. Inovasi Pelayanan Publik dan Penataan Penyelenggaraan Sistem Pemerintahan Daerah (DAIRI GERAK CEPAT)		12 Orang	0	Sekretariat DPRD
4 02 01 2.16	<b>Layanan Administrasi DPRD</b>						<b>1,080,000,000</b>							<b>0</b>	



**Penetapan Rencana Kerja Pemerintah Daerah (RKPD)  
Kabupaten Dairi  
Tahun 2023**

Kode	Urusan/ Bidang Urusan/ Program/ Kegiatan/ Sub Kegiatan	Indikator Program/ Kegiatan/ Sub Kegiatan	Target Akhir Periode RPJMD	Realisasi Capaian RKPD Tahun 2021	Prakiraan Capaian Target RKPD Tahun 2022	Capaian Kinerja dan Kerangka Pendanaan						Kelompok Sasaran	Prakiraan Maju Rencana Tahun 2024		Perangkat Daerah Penanggung Jawab
						Target 2023	Pagu Indikatif	Lokasi	Sumber Dana	Prioritas			Target	Pagu Indikatif	
										Nasional	Daerah				
4 02 01 2.16 04	Penyediaan Kebutuhan Rumah Tangga DPRD	Jumlah Paket Kebutuhan Rumah Tangga DPRD yang Disediakan				4 Paket	1,080,000,000	Kab. Dairi, Sidikalang, Sidikalang	Dana Transfer Umum-Dana Alokasi Umum		8. Inovasi Pelayanan Publik dan Penataan Penyelenggaraan Sistem Pemerintahan Daerah (DAIRI GERAK CEPAT)		4 Paket	0	Sekretariat DPRD
4 02 02	<b>PROGRAM DUKUNGAN PELAKSANAAN TUGAS DAN FUNGSI DPRD</b>						<b>13,225,616,000</b>							<b>0</b>	
4 02 02 2.01	<b>Pembentukan Peraturan Daerah dan Peraturan DPRD</b>						<b>546,103,000</b>							<b>0</b>	
4 02 02 2.01 02	Pembahasan Rancangan Peraturan Daerah	Jumlah Dokumen Hasil Pembahasan Rancangan Peraturan Daerah				12 Dokumen	546,103,000	Kab. Dairi, Sidikalang, Sidikalang	Dana Transfer Umum-Dana Alokasi Umum		8. Inovasi Pelayanan Publik dan Penataan Penyelenggaraan Sistem Pemerintahan Daerah (DAIRI GERAK CEPAT)		12 Dokumen	0	Sekretariat DPRD
4 02 02 2.04	<b>Peningkatan Kapasitas DPRD</b>						<b>11,175,703,000</b>							<b>0</b>	
4 02 02 2.04 01	Orientasi DPRD	Jumlah Dokumen Hasil Penyelenggaraan Orientasi DPRD				10 Dokumen	9,592,183,000	Kab. Dairi, Sidikalang, Sidikalang	Dana Transfer Umum-Dana Alokasi Umum		8. Inovasi Pelayanan Publik dan Penataan Penyelenggaraan Sistem Pemerintahan Daerah (DAIRI GERAK CEPAT)		10 Dokumen	0	Sekretariat DPRD
4 02 02 2.04 02	Pendalaman Tugas DPRD	Jumlah Dokumen Hasil Pendalaman Tugas DPRD				5 Dokumen	1,546,930,000	Kab. Dairi, Sidikalang, Sidikalang	Dana Transfer Umum-Dana Alokasi Umum		8. Inovasi Pelayanan Publik dan Penataan Penyelenggaraan Sistem Pemerintahan Daerah (DAIRI GERAK CEPAT)		5 Dokumen	0	Sekretariat DPRD
4 02 02 2.04 03	Publikasi dan Dokumentasi Dewan	Jumlah Dokumen Penyebarluasan Produk Hukum Daerah, Publikasi dan Dokumentasi Dewan				12 Dokumen	36,590,000		Dana Transfer Umum-Dana Alokasi Umum		8. Inovasi Pelayanan Publik dan Penataan Penyelenggaraan Sistem Pemerintahan Daerah (DAIRI GERAK CEPAT)		12 Dokumen	0	Sekretariat DPRD
4 02 02 2.05	<b>Penyerapan dan Penghimpunan Aspirasi Masyarakat</b>						<b>1,503,810,000</b>							<b>0</b>	
4 02 02 2.05 01	Kunjungan Kerja dalam Daerah	Jumlah Laporan Hasil Kunjungan Kerja DPRD				12 Laporan	230,240,000	Kab. Dairi, Sidikalang, Sidikalang	Dana Transfer Umum-Dana Alokasi Umum		8. Inovasi Pelayanan Publik dan Penataan Penyelenggaraan Sistem Pemerintahan Daerah (DAIRI GERAK CEPAT)		12 Laporan	0	Sekretariat DPRD

**Penetapan Rencana Kerja Pemerintah Daerah (RKPD)  
Kabupaten Dairi  
Tahun 2023**

Kode	Urusan/ Bidang Urusan/ Program/ Kegiatan/ Sub Kegiatan	Indikator Program/ Kegiatan/ Sub Kegiatan	Target Akhir Periode RPJMD	Realisasi Capaian RKPD Tahun 2021	Prakiraan Capaian Target RKPD Tahun 2022	Capaian Kinerja dan Kerangka Pendanaan						Kelompok Sasaran	Prakiraan Maju Rencana Tahun 2024		Perangkat Daerah Penanggung Jawab
						Target 2023	Pagu Indikatif	Lokasi	Sumber Dana	Prioritas			Target	Pagu Indikatif	
										Nasional	Daerah				
4 02 02 2.05 03	Pelaksanaan Reses	Jumah Dokumen Hasil Pelaksanaan Reses				3 Dokumen	1,273,570,000	Kab. Dairi, Sidikalang, Sidikalang	Dana Transfer Umum-Dana Alokasi Umum		8. Inovasi Pelayanan Publik dan Penataan Penyelenggaraan Sistem Pemerintahan Daerah (DAIRI GERAK CEPAT)		3 Dokumen	0	Sekretariat DPRD
5	<b>UNSUR PENUNJANG URUSAN PEMERINTAHAN</b>														
5 01	<b>PERENCANAAN</b>						<b>7,933,760,209</b>							<b>50,000,000</b>	
5 01 01	<b>PROGRAM PENUNJANG URUSAN PEMERINTAHAN DAERAH KABUPATEN/KOTA</b>						<b>4,726,736,909</b>							<b>0</b>	
5 01 01 2.01	<b>Perencanaan, Penganggaran, dan Evaluasi Kinerja Perangkat Daerah</b>						<b>29,292,000</b>							<b>0</b>	
5 01 01 2.01 01	Penyusunan Dokumen Perencanaan Perangkat Daerah	Jumlah Dokumen Perencanaan Perangkat Daerah				2 Dokumen	19,705,500	Kab. Dairi, Sidikalang, Sidikalang	Dana Transfer Umum-Dana Alokasi Umum		8. Inovasi Pelayanan Publik dan Penataan Penyelenggaraan Sistem Pemerintahan Daerah (DAIRI GERAK CEPAT)		2 Dokumen	0	Badan Perencanaan Pembangunan dan Penelitian Daerah
5 01 01 2.01 06	Koordinasi dan Penyusunan Laporan Capaian Kinerja dan Ikhtisar Realisasi Kinerja SKPD	Jumlah Laporan Capaian Kinerja dan Ikhtisar Realisasi Kinerja SKPD dan Laporan Hasil Koordinasi Penyusunan Laporan Capaian Kinerja dan Ikhtisar Realisasi Kinerja SKPD				1 Laporan	9,586,500	Kab. Dairi, Sidikalang, Sidikalang	Dana Transfer Umum-Dana Alokasi Umum		8. Inovasi Pelayanan Publik dan Penataan Penyelenggaraan Sistem Pemerintahan Daerah (DAIRI GERAK CEPAT)		1 Laporan	0	Badan Perencanaan Pembangunan dan Penelitian Daerah
5 01 01 2.02	<b>Administrasi Keuangan Perangkat Daerah</b>						<b>3,274,380,261</b>							<b>0</b>	
5 01 01 2.02 01	Penyediaan Gaji dan Tunjangan ASN	Jumlah Orang yang Menerima Gaji dan Tunjangan ASN				858 Orang/bulan	3,267,848,261	Kab. Dairi, Sidikalang, Sidikalang	Dana Transfer Umum-Dana Alokasi Umum		8. Inovasi Pelayanan Publik dan Penataan Penyelenggaraan Sistem Pemerintahan Daerah (DAIRI GERAK CEPAT)		858 Orang/bulan	0	Badan Perencanaan Pembangunan dan Penelitian Daerah
5 01 01 2.02 05	Koordinasi dan Penyusunan Laporan Keuangan Akhir Tahun SKPD	Jumlah Laporan Keuangan Akhir Tahun SKPD dan Laporan Hasil Koordinasi Penyusunan Laporan Keuangan Akhir Tahun SKPD				1 Laporan	6,532,000	Kab. Dairi, Sidikalang, Sidikalang	Dana Transfer Umum-Dana Alokasi Umum		8. Inovasi Pelayanan Publik dan Penataan Penyelenggaraan Sistem Pemerintahan Daerah (DAIRI GERAK CEPAT)		1 Laporan	0	Badan Perencanaan Pembangunan dan Penelitian Daerah
5 01 01 2.03	<b>Administrasi Barang Milik Daerah pada Perangkat Daerah</b>						<b>4,863,800</b>							<b>0</b>	

**Penetapan Rencana Kerja Pemerintah Daerah (RKPD)  
Kabupaten Dairi  
Tahun 2023**

Kode	Urusan/ Bidang Urusan/ Program/ Kegiatan/ Sub Kegiatan	Indikator Program/ Kegiatan/ Sub Kegiatan	Target Akhir Periode RPJMD	Realisasi Capaian RKPD Tahun 2021	Prakiraan Capaian Target RKPD Tahun 2022	Capaian Kinerja dan Kerangka Pendanaan						Kelompok Sasaran	Prakiraan Maju Rencana Tahun 2024		Perangkat Daerah Penanggung Jawab
						Target 2023	Pagu Indikatif	Lokasi	Sumber Dana	Prioritas			Target	Pagu Indikatif	
										Nasional	Daerah				
5 01 01 2.03 01	Penyusunan Perencanaan Kebutuhan Barang Milik Daerah SKPD	Jumlah Rencana Kebutuhan Barang Milik Daerah SKPD				1 Dokumen	4,863,800	Semua Kab/Kota, Semua Kecamatan, Semua Kelurahan	Dana Transfer Umum-Dana Alokasi Umum		8. Inovasi Pelayanan Publik dan Penataan Penyelenggaraan Sistem Pemerintahan Daerah (DAIRI GERAK CEPAT)		1 Dokumen	0	Badan Perencanaan Pembangunan dan Penelitian Daerah
<b>5 01 01 2.05</b>	<b>Administrasi Kepegawaian Perangkat Daerah</b>						<b>64,902,000</b>							<b>0</b>	
5 01 01 2.05 05	Monitoring, Evaluasi, dan Penilaian Kinerja Pegawai	Jumlah Dokumen Monitoring, Evaluasi, dan Penilaian Kinerja Pegawai				1 Dokumen	4,902,000	Kab. Dairi, Sidikalang, Sidikalang	Dana Transfer Umum-Dana Alokasi Umum		8. Inovasi Pelayanan Publik dan Penataan Penyelenggaraan Sistem Pemerintahan Daerah (DAIRI GERAK CEPAT)		1 Dokumen	0	Badan Perencanaan Pembangunan dan Penelitian Daerah
5 01 01 2.05 09	Pendidikan dan Pelatihan Pegawai Berdasarkan Tugas dan Fungsi	Jumlah Pegawai Berdasarkan Tugas dan Fungsi yang Mengikuti Pendidikan dan Pelatihan				10 Orang	60,000,000	Kab. Dairi, Sidikalang, Sidikalang	Dana Transfer Umum-Dana Alokasi Umum		8. Inovasi Pelayanan Publik dan Penataan Penyelenggaraan Sistem Pemerintahan Daerah (DAIRI GERAK CEPAT)		10 Orang	0	Badan Perencanaan Pembangunan dan Penelitian Daerah
<b>5 01 01 2.06</b>	<b>Administrasi Umum Perangkat Daerah</b>						<b>719,801,700</b>							<b>0</b>	
5 01 01 2.06 01	Penyediaan Komponen Instalasi Listrik/Penerangan Bangunan Kantor	Jumlah Paket Komponen Instalasi Listrik/Penerangan Bangunan Kantor yang Disediakan				2 Paket	4,944,600	Kab. Dairi, Sidikalang, Sidikalang	Dana Transfer Umum-Dana Alokasi Umum		8. Inovasi Pelayanan Publik dan Penataan Penyelenggaraan Sistem Pemerintahan Daerah (DAIRI GERAK CEPAT)		2 Paket	0	Badan Perencanaan Pembangunan dan Penelitian Daerah
5 01 01 2.06 02	Penyediaan Peralatan dan Perlengkapan Kantor	Jumlah Paket Peralatan dan Perlengkapan Kantor yang Disediakan				2 Paket	40,538,100	Kab. Dairi, Sidikalang, Sidikalang	Dana Transfer Umum-Dana Alokasi Umum		8. Inovasi Pelayanan Publik dan Penataan Penyelenggaraan Sistem Pemerintahan Daerah (DAIRI GERAK CEPAT)		2 Paket	0	Badan Perencanaan Pembangunan dan Penelitian Daerah
5 01 01 2.06 05	Penyediaan Barang Cetakan dan Penggandaan	Jumlah Paket Barang Cetakan dan Penggandaan yang Disediakan				4 Paket	70,389,000	Kab. Dairi, Sidikalang, Sidikalang	Dana Transfer Umum-Dana Alokasi Umum		8. Inovasi Pelayanan Publik dan Penataan Penyelenggaraan Sistem Pemerintahan Daerah (DAIRI GERAK CEPAT)		4 Paket	0	Badan Perencanaan Pembangunan dan Penelitian Daerah
5 01 01 2.06 06	Penyediaan Bahan Bacaan dan Peraturan Perundang- undangan	Jumlah Dokumen Bahan Bacaan dan Peraturan Perundang- undangan yang Disediakan				2 Dokumen	5,400,000	Kab. Dairi, Sidikalang, Sidikalang	Dana Transfer Umum-Dana Alokasi Umum		8. Inovasi Pelayanan Publik dan Penataan Penyelenggaraan Sistem Pemerintahan Daerah (DAIRI GERAK CEPAT)		2 Dokumen	0	Badan Perencanaan Pembangunan dan Penelitian Daerah

**Penetapan Rencana Kerja Pemerintah Daerah (RKPD)  
Kabupaten Dairi  
Tahun 2023**

Kode	Urusan/ Bidang Urusan/ Program/ Kegiatan/ Sub Kegiatan	Indikator Program/ Kegiatan/ Sub Kegiatan	Target Akhir Periode RPJMD	Realisasi Capaian RKPD Tahun 2021	Prakiraan Capaian Target RKPD Tahun 2022	Capaian Kinerja dan Kerangka Pendanaan						Kelompok Sasaran	Prakiraan Maju Rencana Tahun 2024		Perangkat Daerah Penanggung Jawab
						Target 2023	Pagu Indikatif	Lokasi	Sumber Dana	Prioritas			Target	Pagu Indikatif	
										Nasional	Daerah				
5 01 01 2.06 09	Penyelenggaraan Rapat Koordinasi dan Konsultasi SKPD	Jumlah Laporan Penyelenggaraan Rapat Koordinasi dan Konsultasi SKPD				1 Laporan	598,530,000	Kab. Dairi, Sidikalang, Sidikalang	Dana Transfer Umum-Dana Alokasi Umum		8. Inovasi Pelayanan Publik dan Penataan Penyelenggaraan Sistem Pemerintahan Daerah (DAIRI GERAK CEPAT)		1 Laporan	0	Badan Perencanaan Pembangunan dan Penelitian Daerah
5 01 01 2.07	<b>Pengadaan Barang Milik Daerah Penunjang Urusan Pemerintah Daerah</b>						<b>246,078,000</b>							<b>0</b>	
5 01 01 2.07 06	Pengadaan Peralatan dan Mesin Lainnya	Jumlah Unit Peralatan dan Mesin Lainnya yang Disediakan				12 Unit	246,078,000	Kab. Dairi, Sidikalang, Sidikalang	Dana Transfer Umum-Dana Alokasi Umum		8. Inovasi Pelayanan Publik dan Penataan Penyelenggaraan Sistem Pemerintahan Daerah (DAIRI GERAK CEPAT)		12 Unit	0	Badan Perencanaan Pembangunan dan Penelitian Daerah
5 01 01 2.08	<b>Penyediaan Jasa Penunjang Urusan Pemerintahan Daerah</b>						<b>227,579,148</b>							<b>0</b>	
5 01 01 2.08 02	Penyediaan Jasa Komunikasi, Sumber Daya Air dan Listrik	Jumlah Laporan Penyediaan Jasa Komunikasi, Sumber Daya Air dan Listrik yang Disediakan				1 Laporan	31,000,000	Kab. Dairi, Sidikalang, Sidikalang	Dana Transfer Umum-Dana Alokasi Umum		8. Inovasi Pelayanan Publik dan Penataan Penyelenggaraan Sistem Pemerintahan Daerah (DAIRI GERAK CEPAT)		1 Laporan	0	Badan Perencanaan Pembangunan dan Penelitian Daerah
5 01 01 2.08 04	Penyediaan Jasa Pelayanan Umum Kantor	Jumlah Laporan Penyediaan Jasa Pelayanan Umum Kantor yang Disediakan				1 Laporan	196,579,148	Kab. Dairi, Sidikalang, Sidikalang	Dana Transfer Umum-Dana Alokasi Umum		8. Inovasi Pelayanan Publik dan Penataan Penyelenggaraan Sistem Pemerintahan Daerah (DAIRI GERAK CEPAT)		1 Laporan	0	Badan Perencanaan Pembangunan dan Penelitian Daerah
5 01 01 2.09	<b>Pemeliharaan Barang Milik Daerah Penunjang Urusan Pemerintahan Daerah</b>						<b>159,840,000</b>							<b>0</b>	
5 01 01 2.09 01	Penyediaan Jasa Pemeliharaan, Biaya Pemeliharaan, dan Pajak Kendaraan Perorangan Dinas atau Kendaraan Dinas Jabatan	Jumlah Kendaraan Perorangan Dinas atau Kendaraan Dinas Jabatan yang Dipelihara dan dibayarkan Pajaknya				1 Unit	40,920,000	Kab. Dairi, Sidikalang, Sidikalang	Dana Transfer Umum-Dana Alokasi Umum		8. Inovasi Pelayanan Publik dan Penataan Penyelenggaraan Sistem Pemerintahan Daerah (DAIRI GERAK CEPAT)		1 Unit	0	Badan Perencanaan Pembangunan dan Penelitian Daerah
5 01 01 2.09 02	Penyediaan Jasa Pemeliharaan, Biaya Pemeliharaan, Pajak dan Perizinan Kendaraan Dinas Operasional atau Lapangan	Jumlah Kendaraan Dinas Operasional atau Lapangan yang Dipelihara dan dibayarkan Pajak dan Perizinannya				2 Unit	7,800,000	Kab. Dairi, Sidikalang, Sidikalang	Dana Transfer Umum-Dana Alokasi Umum		8. Inovasi Pelayanan Publik dan Penataan Penyelenggaraan Sistem Pemerintahan Daerah (DAIRI GERAK CEPAT)		2 Unit	0	Badan Perencanaan Pembangunan dan Penelitian Daerah

**Penetapan Rencana Kerja Pemerintah Daerah (RKPD)  
Kabupaten Dairi  
Tahun 2023**

Kode	Urusan/ Bidang Urusan/ Program/ Kegiatan/ Sub Kegiatan	Indikator Program/ Kegiatan/ Sub Kegiatan	Target Akhir Periode RPJMD	Realisasi Capaian RKPD Tahun 2021	Prakiraan Capaian Target RKPD Tahun 2022	Capaian Kinerja dan Kerangka Pendanaan						Kelompok Sasaran	Prakiraan Maju Rencana Tahun 2024		Perangkat Daerah Penanggung Jawab
						Target 2023	Pagu Indikatif	Lokasi	Sumber Dana	Prioritas			Target	Pagu Indikatif	
										Nasional	Daerah				
5 01 01 2.09 06	Pemeliharaan Peralatan dan Mesin Lainnya	Jumlah Peralatan dan Mesin Lainnya yang Dipelihara				22 Unit	32,780,000	Kab. Dairi, Sidikalang, Sidikalang	Dana Transfer Umum-Dana Alokasi Umum		8. Inovasi Pelayanan Publik dan Penataan Penyelenggaraan Sistem Pemerintahan Daerah (DAIRI GERAK CEPAT)		22 Unit	0	Badan Perencanaan Pembangunan dan Penelitian Daerah
5 01 01 2.09 09	Pemeliharaan/Rehabilitasi Gedung Kantor dan Bangunan Lainnya	Jumlah Gedung Kantor dan Bangunan Lainnya yang Dipelihara/Direhabilitasi				1 Unit	52,740,000	Kab. Dairi, Sidikalang, Sidikalang	Dana Transfer Umum-Dana Alokasi Umum		8. Inovasi Pelayanan Publik dan Penataan Penyelenggaraan Sistem Pemerintahan Daerah (DAIRI GERAK CEPAT)		1 Unit	0	Badan Perencanaan Pembangunan dan Penelitian Daerah
5 01 01 2.09 10	Pemeliharaan/Rehabilitasi Sarana dan Prasarana Gedung Kantor atau Bangunan Lainnya	Jumlah Sarana dan Prasarana Gedung Kantor atau Bangunan Lainnya yang Dipelihara/Direhabilitasi				3 Unit	25,600,000	Kab. Dairi, Sidikalang, Sidikalang	Dana Transfer Umum-Dana Alokasi Umum		8. Inovasi Pelayanan Publik dan Penataan Penyelenggaraan Sistem Pemerintahan Daerah (DAIRI GERAK CEPAT)		3 Unit	0	Badan Perencanaan Pembangunan dan Penelitian Daerah
5 01 02	<b>PROGRAM PERENCANAAN, PENGENDALIAN DAN EVALUASI PEMBANGUNAN DAERAH</b>						<b>1,875,094,900</b>							<b>50,000,000</b>	
5 01 02 2.01	<b>Penyusunan Perencanaan dan Pendanaan</b>						<b>1,570,919,300</b>							<b>50,000,000</b>	
5 01 02 2.01 05	Pelaksanaan Musrenbang Kabupaten/Kota	Jumlah Berita Acara Musrenbang Kabupaten/Kota				1 Berita Acara	122,856,900	Kab. Dairi, Sidikalang, Sidikalang	Dana Transfer Umum-Dana Alokasi Umum		8. Inovasi Pelayanan Publik dan Penataan Penyelenggaraan Sistem Pemerintahan Daerah (DAIRI GERAK CEPAT)		1 Berita Acara	50,000,000	Badan Perencanaan Pembangunan dan Penelitian Daerah
5 01 02 2.01 07	Koordinasi Penyusunan dan Penetapan Dokumen Perencanaan Pembangunan Daerah Kabupaten/Kota	Jumlah Dokumen Perencanaan Pembangunan Daerah Kabupaten/Kota yang Ditetapkan(RPJPD/RPJMD/RKPD)				3 Dokumen	1,448,062,400	Kab. Dairi, Sidikalang, Sidikalang	Dana Transfer Umum-Dana Alokasi Umum		8. Inovasi Pelayanan Publik dan Penataan Penyelenggaraan Sistem Pemerintahan Daerah (DAIRI GERAK CEPAT)		3 Dokumen	0	Badan Perencanaan Pembangunan dan Penelitian Daerah
5 01 02 2.03	<b>Pengendalian, Evaluasi dan Pelaporan Bidang Perencanaan Pembangunan Daerah</b>						<b>304,175,600</b>							<b>0</b>	
5 01 02 2.03 01	Koordinasi Pengendalian Perencanaan dan Pelaksanaan Pembangunan Daerah di Kabupaten/Kota	Jumlah Laporan Hasil Pengendalian Perencanaan dan Pelaksanaan Pembangunan				4 Laporan	165,175,750	Kab. Dairi, Sidikalang, Sidikalang	Dana Transfer Umum-Dana Alokasi Umum		8. Inovasi Pelayanan Publik dan Penataan Penyelenggaraan Sistem Pemerintahan Daerah (DAIRI GERAK CEPAT)		4 Laporan	0	Badan Perencanaan Pembangunan dan Penelitian Daerah

**Penetapan Rencana Kerja Pemerintah Daerah (RKPD)  
Kabupaten Dairi  
Tahun 2023**

Kode	Urusan/ Bidang Urusan/ Program/ Kegiatan/ Sub Kegiatan	Indikator Program/ Kegiatan/ Sub Kegiatan	Target Akhir Periode RPJMD	Realisasi Capaian RKPD Tahun 2021	Prakiraan Capaian Target RKPD Tahun 2022	Capaian Kinerja dan Kerangka Pendanaan						Kelompok Sasaran	Prakiraan Maju Rencana Tahun 2024		Perangkat Daerah Penanggung Jawab
						Target 2023	Pagu Indikatif	Lokasi	Sumber Dana	Prioritas			Target	Pagu Indikatif	
										Nasional	Daerah				
5 01 02 2.03 03	Monitoring, Evaluasi dan Penyusunan Laporan Berkala Pelaksanaan Pembangunan Daerah	Jumlah Laporan Hasil Evaluasi Kinerja Pembangunan Daerah				4 Laporan	138,999,850	Kab. Dairi, Sidikalang, Sidikalang	Dana Transfer Umum-Dana Alokasi Umum		8. Inovasi Pelayanan Publik dan Penataan Penyelenggaraan Sistem Pemerintahan Daerah (DAIRI GERAK CEPAT)		4 Laporan	0	Badan Perencanaan Pembangunan dan Penelitian Daerah
5 01 03	<b>PROGRAM KOORDINASI DAN SINKRONISASI PERENCANAAN PEMBANGUNAN DAERAH</b>						<b>1,331,928,400</b>							0	
5 01 03 2.01	<b>Koordinasi Perencanaan Bidang Pemerintahan dan Pembangunan Manusia</b>						<b>603,848,000</b>							0	
5 01 03 2.01 01	Koordinasi Penyusunan Dokumen Perencanaan Pembangunan Daerah Bidang Pemerintahan (RPJPD, RPJMD dan RKPD)	Jumlah Dokumen Perencanaan Pembangunan Daerah Bidang Pemerintahan yang Dikoordinir Penyusunannya (RPJPD, RPJMD dan RKPD)				1 Dokumen	42,156,800	Kab. Dairi, Sidikalang, Sidikalang	Dana Transfer Umum-Dana Alokasi Umum		8. Inovasi Pelayanan Publik dan Penataan Penyelenggaraan Sistem Pemerintahan Daerah (DAIRI GERAK CEPAT)		1 Dokumen	0	Badan Perencanaan Pembangunan dan Penelitian Daerah
5 01 03 2.01 04	Koordinasi Pelaksanaan Sinergitas dan Harmonisasi Perencanaan Pembangunan Daerah Bidang Pemerintahan	Jumlah Laporan Hasil Sinkronisasi Renstra/Renja dengan RKPD/RPJMD pada Bidang Pemerintahan				1 Laporan	154,980,100	Kab. Dairi, Sidikalang, Sidikalang	Dana Transfer Umum-Dana Alokasi Umum		8. Inovasi Pelayanan Publik dan Penataan Penyelenggaraan Sistem Pemerintahan Daerah (DAIRI GERAK CEPAT)		1 Laporan	0	Badan Perencanaan Pembangunan dan Penelitian Daerah
5 01 03 2.01 05	Koordinasi Penyusunan Dokumen Perencanaan Pembangunan Daerah Bidang Pembangunan Manusia (RPJPD, RPJMD dan RKPD)	Jumlah Dokumen Perencanaan Pembangunan Daerah Bidang Pembangunan Manusia yang Dikoordinir Penyusunannya (RPJPD, RPJMD dan RKPD)				1 Dokumen	94,369,500	Kab. Dairi, Sidikalang, Sidikalang	Dana Transfer Umum-Dana Alokasi Umum		8. Inovasi Pelayanan Publik dan Penataan Penyelenggaraan Sistem Pemerintahan Daerah (DAIRI GERAK CEPAT)		1 Dokumen	0	Badan Perencanaan Pembangunan dan Penelitian Daerah
5 01 03 2.01 08	Koordinasi Pelaksanaan Sinergitas dan Harmonisasi Perencanaan Pembangunan Daerah Bidang Pembangunan Manusia	Jumlah Laporan Hasil Sinkronisasi Renstra/Renja dengan RKPD/RPJMD pada Bidang Pembangunan Manusia				3 Laporan	312,341,600	Kab. Dairi, Sidikalang, Sidikalang	Dana Transfer Umum-Dana Alokasi Umum		8. Inovasi Pelayanan Publik dan Penataan Penyelenggaraan Sistem Pemerintahan Daerah (DAIRI GERAK CEPAT)		3 Laporan	0	Badan Perencanaan Pembangunan dan Penelitian Daerah
5 01 03 2.02	<b>Koordinasi Perencanaan Bidang Perekonomian dan SDA (Sumber Daya Alam)</b>						<b>448,671,900</b>							0	

**Penetapan Rencana Kerja Pemerintah Daerah (RKPD)  
Kabupaten Dairi  
Tahun 2023**

Kode	Urusan/ Bidang Urusan/ Program/ Kegiatan/ Sub Kegiatan	Indikator Program/ Kegiatan/ Sub Kegiatan	Target Akhir Periode RPJMD	Realisasi Capaian RKPD Tahun 2021	Prakiraan Capaian Target RKPD Tahun 2022	Capaian Kinerja dan Kerangka Pendanaan						Kelompok Sasaran	Prakiraan Maju Rencana Tahun 2024		Perangkat Daerah Penanggung Jawab
						Target 2023	Pagu Indikatif	Lokasi	Sumber Dana	Prioritas			Target	Pagu Indikatif	
										Nasional	Daerah				
5 01 03 2.02 01	Koordinasi Penyusunan Dokumen Perencanaan Pembangunan Daerah Bidang Perekonomian (RPJPD, RPJMD dan RKPD)	Jumlah Dokumen Perencanaan Pembangunan Daerah Bidang Perekonomian yang Dikoordinir Penyusunannya (RPJPD, RPJMD dan RKPD)				1 Dokumen	48,495,300	Kab. Dairi, Sidikalang, Sidikalang	Dana Transfer Umum-Dana Alokasi Umum		8. Inovasi Pelayanan Publik dan Penataan Penyelenggaraan Sistem Pemerintahan Daerah (DAIRI GERAK CEPAT)		1 Dokumen	0	Badan Perencanaan Pembangunan dan Penelitian Daerah
5 01 03 2.02 04	Koordinasi Pelaksanaan Sinergitas dan Harmonisasi Perencanaan Pembangunan Daerah Bidang Perekonomian	Jumlah Laporan Hasil Sinkronisasi Renstra/Renja dengan RKPD/RPJMD pada Bidang Perekonomian				1 Laporan	171,667,300	Kab. Dairi, Sidikalang, Sidikalang	Dana Transfer Umum-Dana Alokasi Umum		8. Inovasi Pelayanan Publik dan Penataan Penyelenggaraan Sistem Pemerintahan Daerah (DAIRI GERAK CEPAT)		1 Laporan	0	Badan Perencanaan Pembangunan dan Penelitian Daerah
5 01 03 2.02 05	Koordinasi Penyusunan Dokumen Perencanaan Pembangunan Daerah Bidang SDA (RPJPD, RPJMD dan RKPD)	Jumlah Dokumen Perencanaan Pembangunan Daerah Bidang SDA yang Dikoordinir Penyusunannya (RPJPD, RPJMD dan RKPD)				1 Dokumen	48,338,000	Kab. Dairi, Sidikalang, Sidikalang	Dana Transfer Umum-Dana Alokasi Umum		8. Inovasi Pelayanan Publik dan Penataan Penyelenggaraan Sistem Pemerintahan Daerah (DAIRI GERAK CEPAT)		1 Dokumen	0	Badan Perencanaan Pembangunan dan Penelitian Daerah
5 01 03 2.02 08	Koordinasi Pelaksanaan Sinergitas dan Harmonisasi Perencanaan Pembangunan Daerah Bidang SDA	Jumlah Laporan Hasil Sinkronisasi Renstra/Renja dengan RKPD/RPJMD pada Bidang SDA				2 Laporan	180,171,300	Kab. Dairi, Sidikalang, Sidikalang	Dana Transfer Umum-Dana Alokasi Umum		8. Inovasi Pelayanan Publik dan Penataan Penyelenggaraan Sistem Pemerintahan Daerah (DAIRI GERAK CEPAT)		2 Laporan	0	Badan Perencanaan Pembangunan dan Penelitian Daerah
<b>5 01 03 2.03</b>	<b>Koordinasi Perencanaan Bidang Infrastruktur dan Kewilayahan</b>						<b>279,408,500</b>							<b>0</b>	
5 01 03 2.03 01	Koordinasi Penyusunan Dokumen Perencanaan Pembangunan Daerah Bidang Infrastruktur (RPJPD, RPJMD dan RKPD)	Jumlah Dokumen Perencanaan Pembangunan Daerah Bidang Infrastruktur yang Dikoordinir Penyusunannya (RPJPD, RPJMD dan RKPD)				1 Dokumen	68,232,200	Kab. Dairi, Sidikalang, Sidikalang	Dana Transfer Umum-Dana Alokasi Umum		8. Inovasi Pelayanan Publik dan Penataan Penyelenggaraan Sistem Pemerintahan Daerah (DAIRI GERAK CEPAT)		1 Dokumen	0	Badan Perencanaan Pembangunan dan Penelitian Daerah
5 01 03 2.03 04	Koordinasi Pelaksanaan Sinergitas dan Harmonisasi Perencanaan Pembangunan Daerah Bidang Infrastruktur	Jumlah Laporan Hasil Sinkronisasi Renstra/Renja dengan RKPD/RPJMD pada Bidang Infrastruktur				1 Laporan	211,176,300	Kab. Dairi, Sidikalang, Sidikalang	Dana Transfer Umum-Dana Alokasi Umum		8. Inovasi Pelayanan Publik dan Penataan Penyelenggaraan Sistem Pemerintahan Daerah (DAIRI GERAK CEPAT)		1 Laporan	0	Badan Perencanaan Pembangunan dan Penelitian Daerah
<b>5 05</b>	<b>PENELITIAN DAN PENGEMBANGAN</b>						<b>839,251,900</b>							<b>0</b>	
<b>5 05 02</b>	<b>PROGRAM PENELITIAN DAN PENGEMBANGAN DAERAH</b>						<b>839,251,900</b>							<b>0</b>	
5 05 02 2.01	Penelitian dan Pengembangan Bidang Penyelenggaraan Pemerintahan dan Pengkajian Peraturan						<b>249,834,100</b>							<b>0</b>	

**Penetapan Rencana Kerja Pemerintah Daerah (RKPD)  
Kabupaten Dairi  
Tahun 2023**

Kode	Urusan/ Bidang Urusan/ Program/ Kegiatan/ Sub Kegiatan	Indikator Program/ Kegiatan/ Sub Kegiatan	Target Akhir Periode RPJMD	Realisasi Capaian RKPD Tahun 2021	Prakiraan Capaian Target RKPD Tahun 2022	Capaian Kinerja dan Kerangka Pendanaan						Kelompok Sasaran	Prakiraan Maju Rencana Tahun 2024		Perangkat Daerah Penanggung Jawab
						Target 2023	Pagu Indikatif	Lokasi	Sumber Dana	Prioritas			Target	Pagu Indikatif	
										Nasional	Daerah				
5 05 02 2.01 05	Fasilitasi, Pelaksanaan dan Evaluasi Penelitian dan Pengembangan Bidang Keuangan dan Aset Daerah, Reformasi Birokrasi	Jumlah Laporan Hasil Pelaksanaan Fasilitasi, Pelaksanaan dan Evaluasi Penelitian dan Pengembangan Bidang Keuangan dan Aset Daerah, Reformasi Birokrasi				1 Laporan	249,834,100	Kab. Dairi, Sidikalang, Sidikalang	Dana Transfer Umum-Dana Alokasi Umum		8. Inovasi Pelayanan Publik dan Penataan Penyelenggaraan Sistem Pemerintahan Daerah (DAIRI GERAK CEPAT)		1 Laporan	0	Badan Perencanaan Pembangunan dan Penelitian Daerah
5 05 02 2.02	<b>Penelitian dan Pengembangan Bidang Sosial dan Kependudukan</b>						<b>153,856,500</b>							<b>0</b>	
5 05 02 2.02 03	Penelitian dan Pengembangan Pendidikan dan Kebudayaan	Jumlah Dokumen Hasil Penelitian dan Pengembangan Pendidikan dan Kebudayaan				1 Dokumen	153,856,500	Semua Kab/Kota, Semua Kecamatan, Semua Kelurahan	Dana Transfer Umum-Dana Alokasi Umum		8. Inovasi Pelayanan Publik dan Penataan Penyelenggaraan Sistem Pemerintahan Daerah (DAIRI GERAK CEPAT)		1 Dokumen	0	Badan Perencanaan Pembangunan dan Penelitian Daerah
5 05 02 2.04	<b>Pengembangan Inovasi dan Teknologi</b>						<b>435,561,300</b>							<b>0</b>	
5 05 02 2.04 04	Sosialisasi dan Diseminasi Hasil-Hasil Kelitbangan	Jumlah Laporan Hasil Penyelenggaraan Sosialisasi dan Diseminasi Hasil-Hasil Kelitbangan				1 Laporan	435,561,300	Kab. Dairi, Sidikalang, Sidikalang	Dana Transfer Umum-Dana Alokasi Umum		8. Inovasi Pelayanan Publik dan Penataan Penyelenggaraan Sistem Pemerintahan Daerah (DAIRI GERAK CEPAT)		1 Laporan	0	Badan Perencanaan Pembangunan dan Penelitian Daerah
5	<b>UNSUR PENUNJANG URUSAN PEMERINTAHAN</b>														
5 02	<b>KEUANGAN</b>						<b>203,753,656,200</b>							<b>223,219,641,620</b>	
5 02 01	<b>PROGRAM PENUNJANG URUSAN PEMERINTAHAN DAERAH KABUPATEN/KOTA</b>						<b>7,180,000,000</b>							<b>7,898,000,000</b>	
5 02 01 2.01	<b>Perencanaan, Penganggaran, dan Evaluasi Kinerja Perangkat Daerah</b>						<b>30,000,000</b>							<b>33,000,000</b>	
5 02 01 2.01 01	Penyusunan Dokumen Perencanaan Perangkat Daerah	Jumlah Dokumen Perencanaan Perangkat Daerah				3 Dokumen	15,000,000	Kab. Dairi, Sidikalang, Sidikalang	Dana Transfer Umum-Dana Alokasi Umum		8. Inovasi Pelayanan Publik dan Penataan Penyelenggaraan Sistem Pemerintahan Daerah (DAIRI GERAK CEPAT)		3 Dokumen	16,500,000	Badan Keuangan dan Aset Daerah
5 02 01 2.01 06	Koordinasi dan Penyusunan Laporan Capaian Kinerja dan Ikhtisar Realisasi Kinerja SKPD	Jumlah Laporan Capaian Kinerja dan Ikhtisar Realisasi Kinerja SKPD dan Laporan Hasil Koordinasi Penyusunan Laporan Capaian Kinerja dan Ikhtisar Realisasi Kinerja SKPD				13 Laporan	15,000,000		Dana Transfer Umum-Dana Alokasi Umum		8. Inovasi Pelayanan Publik dan Penataan Penyelenggaraan Sistem Pemerintahan Daerah (DAIRI GERAK CEPAT)		13 Laporan	16,500,000	Badan Keuangan dan Aset Daerah
5 02 01 2.02	<b>Administrasi Keuangan Perangkat Daerah</b>						<b>4,020,000,000</b>							<b>4,422,000,000</b>	



**Penetapan Rencana Kerja Pemerintah Daerah (RKPD)  
Kabupaten Dairi  
Tahun 2023**

Kode	Urusan/ Bidang Urusan/ Program/ Kegiatan/ Sub Kegiatan	Indikator Program/ Kegiatan/ Sub Kegiatan	Target Akhir Periode RPJMD	Realisasi Capaian RKPD Tahun 2021	Prakiraan Capaian Target RKPD Tahun 2022	Capaian Kinerja dan Kerangka Pendanaan						Kelompok Sasaran	Prakiraan Maju Rencana Tahun 2024		Perangkat Daerah Penanggung Jawab
						Target 2023	Pagu Indikatif	Lokasi	Sumber Dana	Prioritas			Target	Pagu Indikatif	
										Nasional	Daerah				
5 02 01 2.02 01	Penyediaan Gaji dan Tunjangan ASN	Jumlah Orang yang Menerima Gaji dan Tunjangan ASN				35 Orang/bulan	4,000,000,000	Kab. Dairi, Sidikalang, Sidikalang	Dana Transfer Umum-Dana Alokasi Umum		8. Inovasi Pelayanan Publik dan Penataan Penyelenggaraan Sistem Pemerintahan Daerah (DAIRI GERAK CEPAT)		35 Orang/bulan	4,400,000,000	Badan Keuangan dan Aset Daerah
5 02 01 2.02 05	Koordinasi dan Penyusunan Laporan Keuangan Akhir Tahun SKPD	Jumlah Laporan Keuangan Akhir Tahun SKPD dan Laporan Hasil Koordinasi Penyusunan Laporan Keuangan Akhir Tahun SKPD				1 Laporan	20,000,000		Dana Transfer Umum-Dana Alokasi Umum		8. Inovasi Pelayanan Publik dan Penataan Penyelenggaraan Sistem Pemerintahan Daerah (DAIRI GERAK CEPAT)		1 Laporan	22,000,000	Badan Keuangan dan Aset Daerah
<b>5 02 01 2.05</b>	<b>Administrasi Kepegawaian Perangkat Daerah</b>						<b>220,000,000</b>							<b>242,000,000</b>	
5 02 01 2.05 10	Sosialisasi Peraturan Perundang-Undangan	Jumlah Orang yang Mengikuti Sosialisasi Peraturan Perundang-Undangan				82 Orang	120,000,000	Kab. Dairi, Sidikalang, Sidikalang	Dana Transfer Umum-Dana Alokasi Umum		8. Inovasi Pelayanan Publik dan Penataan Penyelenggaraan Sistem Pemerintahan Daerah (DAIRI GERAK CEPAT)		82 Orang	132,000,000	Badan Keuangan dan Aset Daerah
5 02 01 2.05 11	Bimbingan Teknis Implementasi Peraturan Perundang-Undangan	Jumlah Orang yang Mengikuti Bimbingan Teknis Implementasi Peraturan Perundang-Undangan				35 Orang	100,000,000	Kab. Dairi, Sidikalang, Sidikalang	Dana Transfer Umum-Dana Alokasi Umum		8. Inovasi Pelayanan Publik dan Penataan Penyelenggaraan Sistem Pemerintahan Daerah (DAIRI GERAK CEPAT)		35 Orang	110,000,000	Badan Keuangan dan Aset Daerah
<b>5 02 01 2.06</b>	<b>Administrasi Umum Perangkat Daerah</b>						<b>1,145,000,000</b>							<b>1,259,500,000</b>	
5 02 01 2.06 01	Penyediaan Komponen Instalasi Listrik/Penerangan Bangunan Kantor	Jumlah Paket Komponen Instalasi Listrik/Penerangan Bangunan Kantor yang Disediakan				1 Paket	25,000,000	Kab. Dairi, Sidikalang, Sidikalang	Dana Transfer Umum-Dana Alokasi Umum		8. Inovasi Pelayanan Publik dan Penataan Penyelenggaraan Sistem Pemerintahan Daerah (DAIRI GERAK CEPAT)		1 Paket	27,500,000	Badan Keuangan dan Aset Daerah
5 02 01 2.06 02	Penyediaan Peralatan dan Perlengkapan Kantor	Jumlah Paket Peralatan dan Perlengkapan Kantor yang Disediakan				1 Paket	180,000,000	Kab. Dairi, Sidikalang, Sidikalang	Dana Transfer Umum-Dana Alokasi Umum		8. Inovasi Pelayanan Publik dan Penataan Penyelenggaraan Sistem Pemerintahan Daerah (DAIRI GERAK CEPAT)		1 Paket	198,000,000	Badan Keuangan dan Aset Daerah
5 02 01 2.06 03	Penyediaan Peralatan Rumah Tangga	Jumlah Paket Peralatan Rumah Tangga yang Disediakan				1 Paket	50,000,000	Kab. Dairi, Sidikalang, Sidikalang	Dana Transfer Umum-Dana Alokasi Umum		8. Inovasi Pelayanan Publik dan Penataan Penyelenggaraan Sistem Pemerintahan Daerah (DAIRI GERAK CEPAT)		1 Paket	55,000,000	Badan Keuangan dan Aset Daerah

**Penetapan Rencana Kerja Pemerintah Daerah (RKPD)  
Kabupaten Dairi  
Tahun 2023**

Kode	Urusan/ Bidang Urusan/ Program/ Kegiatan/ Sub Kegiatan	Indikator Program/ Kegiatan/ Sub Kegiatan	Target Akhir Periode RPJMD	Realisasi Capaian RKPD Tahun 2021	Prakiraan Capaian Target RKPD Tahun 2022	Capaian Kinerja dan Kerangka Pendanaan						Kelompok Sasaran	Prakiraan Maju Rencana Tahun 2024		Perangkat Daerah Penanggung Jawab
						Target 2023	Pagu Indikatif	Lokasi	Sumber Dana	Prioritas			Target	Pagu Indikatif	
										Nasional	Daerah				
5 02 01 2.06 05	Penyediaan Barang Cetak dan Penggandaan	Jumlah Paket Barang Cetakan dan Penggandaan yang Disediakan				1 Paket	130,000,000	Kab. Dairi, Sidikalang, Sidikalang	Dana Transfer Umum-Dana Alokasi Umum		8. Inovasi Pelayanan Publik dan Penataan Penyelenggaraan Sistem Pemerintahan Daerah (DAIRI GERAK CEPAT)		1 Paket	143,000,000	Badan Keuangan dan Aset Daerah
5 02 01 2.06 06	Penyediaan Bahan Bacaan dan Peraturan Perundang-undangan	Jumlah Dokumen Bahan Bacaan dan Peraturan Perundang-Undangan yang Disediakan				1 Dokumen	10,000,000	Kab. Dairi, Sidikalang, Sidikalang	Dana Transfer Umum-Dana Alokasi Umum		8. Inovasi Pelayanan Publik dan Penataan Penyelenggaraan Sistem Pemerintahan Daerah (DAIRI GERAK CEPAT)		1 Dokumen	11,000,000	Badan Keuangan dan Aset Daerah
5 02 01 2.06 09	Penyelenggaraan Rapat Koordinasi dan Konsultasi SKPD	Jumlah Laporan Penyelenggaraan Rapat Koordinasi dan Konsultasi SKPD				12 Laporan	750,000,000	Kab. Dairi, Sidikalang, Sidikalang	Dana Transfer Umum-Dana Alokasi Umum		8. Inovasi Pelayanan Publik dan Penataan Penyelenggaraan Sistem Pemerintahan Daerah (DAIRI GERAK CEPAT)		12 Laporan	825,000,000	Badan Keuangan dan Aset Daerah
5 02 01 2.07	<b>Pengadaan Barang Milik Daerah Penunjang Urusan Pemerintah Daerah</b>						<b>900,000,000</b>							<b>990,000,000</b>	
5 02 01 2.07 10	Pengadaan Sarana dan Prasarana Gedung Kantor atau Bangunan Lainnya	Jumlah Unit Sarana dan Prasarana Gedung Kantor atau Bangunan Lainnya yang Disediakan				1 Unit	500,000,000	Kab. Dairi, Sidikalang, Sidikalang	Dana Transfer Umum-Dana Alokasi Umum		8. Inovasi Pelayanan Publik dan Penataan Penyelenggaraan Sistem Pemerintahan Daerah (DAIRI GERAK CEPAT)		1 Unit	550,000,000	Badan Keuangan dan Aset Daerah
5 02 01 2.07 11	Pengadaan Sarana dan Prasarana Pendukung Gedung Kantor atau Bangunan Lainnya	Jumlah Unit Sarana dan Prasarana Pendukung Gedung Kantor atau Bangunan Lainnya yang Disediakan				1 Unit	400,000,000	Kab. Dairi, Sidikalang, Sidikalang	Dana Transfer Umum-Dana Alokasi Umum		8. Inovasi Pelayanan Publik dan Penataan Penyelenggaraan Sistem Pemerintahan Daerah (DAIRI GERAK CEPAT)		1 Unit	440,000,000	Badan Keuangan dan Aset Daerah
5 02 01 2.08	<b>Penyediaan Jasa Penunjang Urusan Pemerintahan Daerah</b>						<b>505,000,000</b>							<b>555,500,000</b>	
5 02 01 2.08 01	Penyediaan Jasa Surat Menyurat	Jumlah Laporan Penyediaan Jasa Surat Menyurat				1 Laporan	10,000,000	Kab. Dairi, Sidikalang, Sidikalang	Dana Transfer Umum-Dana Alokasi Umum		8. Inovasi Pelayanan Publik dan Penataan Penyelenggaraan Sistem Pemerintahan Daerah (DAIRI GERAK CEPAT)		1 Laporan	11,000,000	Badan Keuangan dan Aset Daerah

**Penetapan Rencana Kerja Pemerintah Daerah (RKPD)  
Kabupaten Dairi  
Tahun 2023**

Kode	Urusan/ Bidang Urusan/ Program/ Kegiatan/ Sub Kegiatan	Indikator Program/ Kegiatan/ Sub Kegiatan	Target Akhir Periode RPJMD	Realisasi Capaian RKPD Tahun 2021	Prakiraan Capaian Target RKPD Tahun 2022	Capaian Kinerja dan Kerangka Pendanaan						Kelompok Sasaran	Prakiraan Maju Rencana Tahun 2024		Perangkat Daerah Penanggung Jawab
						Target 2023	Pagu Indikatif	Lokasi	Sumber Dana	Prioritas			Target	Pagu Indikatif	
										Nasional	Daerah				
5 02 01 2.08 02	Penyediaan Jasa Komunikasi, Sumber Daya Air dan Listrik	Jumlah Laporan Penyediaan Jasa Komunikasi, Sumber Daya Air dan Listrik yang Disediakan				12 Laporan	45,000,000	Kab. Dairi, Sidikalang, Sidikalang	Dana Transfer Umum-Dana Alokasi Umum		8. Inovasi Pelayanan Publik dan Penataan Penyelenggaraan Sistem Pemerintahan Daerah (DAIRI GERAK CEPAT)		12 Laporan	49,500,000	Badan Keuangan dan Aset Daerah
5 02 01 2.08 04	Penyediaan Jasa Pelayanan Umum Kantor	Jumlah Laporan Penyediaan Jasa Pelayanan Umum Kantor yang Disediakan				12 Laporan	450,000,000	Kab. Dairi, Sidikalang, Sidikalang	Dana Transfer Umum-Dana Alokasi Umum		8. Inovasi Pelayanan Publik dan Penataan Penyelenggaraan Sistem Pemerintahan Daerah (DAIRI GERAK CEPAT)		12 Laporan	495,000,000	Badan Keuangan dan Aset Daerah
5 02 01 2.09	<b>Pemeliharaan Barang Milik Daerah Penunjang Urusan Pemerintahan Daerah</b>						<b>360,000,000</b>							<b>396,000,000</b>	
5 02 01 2.09 01	Penyediaan Jasa Pemeliharaan, Biaya Pemeliharaan, dan Pajak Kendaraan Perorangan Dinas atau Kendaraan Dinas Jabatan	Jumlah Kendaraan Perorangan Dinas atau Kendaraan Dinas Jabatan yang Dipelihara dan dibayarkan Pajaknya				10 Unit	230,000,000	Kab. Dairi, Sidikalang, Sidikalang	Dana Transfer Umum-Dana Alokasi Umum		8. Inovasi Pelayanan Publik dan Penataan Penyelenggaraan Sistem Pemerintahan Daerah (DAIRI GERAK CEPAT)		10 Unit	253,000,000	Badan Keuangan dan Aset Daerah
5 02 01 2.09 05	Pemeliharaan Mebel	Jumlah Mebel yang Dipelihara				20 Unit	20,000,000	Kab. Dairi, Sidikalang, Sidikalang	Dana Transfer Umum-Dana Alokasi Umum		8. Inovasi Pelayanan Publik dan Penataan Penyelenggaraan Sistem Pemerintahan Daerah (DAIRI GERAK CEPAT)		20 Unit	22,000,000	Badan Keuangan dan Aset Daerah
5 02 01 2.09 09	Pemeliharaan/Rehabilitasi Gedung Kantor dan Bangunan Lainnya	Jumlah Gedung Kantor dan Bangunan Lainnya yang Dipelihara/Direhabilitasi				1 Unit	50,000,000	Kab. Dairi, Sidikalang, Sidikalang	Dana Transfer Umum-Dana Alokasi Umum		8. Inovasi Pelayanan Publik dan Penataan Penyelenggaraan Sistem Pemerintahan Daerah (DAIRI GERAK CEPAT)		1 Unit	55,000,000	Badan Keuangan dan Aset Daerah
5 02 01 2.09 10	Pemeliharaan/Rehabilitasi Sarana dan Prasarana Gedung Kantor atau Bangunan Lainnya	Jumlah Sarana dan Prasarana Gedung Kantor atau Bangunan Lainnya yang Dipelihara/Direhabilitasi				1 Unit	60,000,000	Kab. Dairi, Sidikalang, Sidikalang	Dana Transfer Umum-Dana Alokasi Umum		8. Inovasi Pelayanan Publik dan Penataan Penyelenggaraan Sistem Pemerintahan Daerah (DAIRI GERAK CEPAT)		1 Unit	66,000,000	Badan Keuangan dan Aset Daerah
5 02 02	<b>PROGRAM PENGELOLAAN KEUANGAN DAERAH</b>						<b>195,018,656,200</b>							<b>213,611,141,620</b>	
5 02 02 2.01	<b>Koordinasi dan Penyusunan Rencana Anggaran Daerah</b>						<b>1,402,997,400</b>							<b>1,543,297,140</b>	

**Penetapan Rencana Kerja Pemerintah Daerah (RKPD)  
Kabupaten Dairi  
Tahun 2023**

Kode	Urusan/ Bidang Urusan/ Program/ Kegiatan/ Sub Kegiatan	Indikator Program/ Kegiatan/ Sub Kegiatan	Target Akhir Periode RPJMD	Realisasi Capaian RKPD Tahun 2021	Prakiraan Capaian Target RKPD Tahun 2022	Capaian Kinerja dan Kerangka Pendanaan						Kelompok Sasaran	Prakiraan Maju Rencana Tahun 2024		Perangkat Daerah Penanggung Jawab
						Target 2023	Pagu Indikatif	Lokasi	Sumber Dana	Prioritas			Target	Pagu Indikatif	
										Nasional	Daerah				
5 02 02 2.01 01	Koordinasi dan Penyusunan KUA dan PPAS	Jumlah Dokumen KUA dan PPAS yang Disusun				2 Dokumen	194,681,400	Kab. Dairi, Sidikalang, Sidikalang	Dana Transfer Umum-Dana Alokasi Umum		8. Inovasi Pelayanan Publik dan Penataan Penyelenggaraan Sistem Pemerintahan Daerah (DAIRI GERAK CEPAT)		2 Dokumen	214,149,540	Badan Keuangan dan Aset Daerah
5 02 02 2.01 02	Koordinasi dan Penyusunan Perubahan KUA dan Perubahan PPAS	Jumlah Dokumen Perubahan KUA dan Perubahan PPAS yang Disusun				2 Dokumen	155,814,500	Kab. Dairi, Sidikalang, Sidikalang	Dana Transfer Umum-Dana Alokasi Umum		8. Inovasi Pelayanan Publik dan Penataan Penyelenggaraan Sistem Pemerintahan Daerah (DAIRI GERAK CEPAT)		2 Dokumen	171,395,950	Badan Keuangan dan Aset Daerah
5 02 02 2.01 03	Koordinasi, Penyusunan dan Verifikasi RKA-SKPD	Jumlah RKA-SKPD yang Diverifikasi				41 Dokumen	25,000,000	Kab. Dairi, Sidikalang, Sidikalang	Dana Transfer Umum-Dana Alokasi Umum		8. Inovasi Pelayanan Publik dan Penataan Penyelenggaraan Sistem Pemerintahan Daerah (DAIRI GERAK CEPAT)		41 Dokumen	27,500,000	Badan Keuangan dan Aset Daerah
5 02 02 2.01 04	Koordinasi, Penyusunan dan Verifikasi Perubahan RKA-SKPD	Jumlah Perubahan RKA-SKPD yang Diverifikasi				41 Dokumen	30,000,000	Kab. Dairi, Sidikalang, Sidikalang	Dana Transfer Umum-Dana Alokasi Umum		8. Inovasi Pelayanan Publik dan Penataan Penyelenggaraan Sistem Pemerintahan Daerah (DAIRI GERAK CEPAT)		41 Dokumen	33,000,000	Badan Keuangan dan Aset Daerah
5 02 02 2.01 05	Koordinasi, Penyusunan dan Verifikasi DPA-SKPD	Jumlah DPA- SKPD yang Diverifikasi				41 Dokumen	78,341,000	Kab. Dairi, Sidikalang, Sidikalang	Dana Transfer Umum-Dana Alokasi Umum		8. Inovasi Pelayanan Publik dan Penataan Penyelenggaraan Sistem Pemerintahan Daerah (DAIRI GERAK CEPAT)		41 Dokumen	86,175,100	Badan Keuangan dan Aset Daerah
5 02 02 2.01 06	Koordinasi, Penyusunan dan Verifikasi Perubahan DPA-SKPD	Jumlah Perubahan DPA-SKPD yang Diverifikasi				41 Dokumen	89,596,600	Kab. Dairi, Sidikalang, Sidikalang	Dana Transfer Umum-Dana Alokasi Umum		8. Inovasi Pelayanan Publik dan Penataan Penyelenggaraan Sistem Pemerintahan Daerah (DAIRI GERAK CEPAT)		41 Dokumen	98,556,260	Badan Keuangan dan Aset Daerah
5 02 02 2.01 07	Koordinasi dan Penyusunan Peraturan Daerah tentang APBD dan Peraturan Kepala Daerah tentang Penjabaran APBD	Jumlah Peraturan Daerah tentang APBD dan Peraturan Kepala Daerah tentang Penjabaran APBD				2 Dokumen	379,323,500	Kab. Dairi, Sidikalang, Sidikalang	Dana Transfer Umum-Dana Alokasi Umum		8. Inovasi Pelayanan Publik dan Penataan Penyelenggaraan Sistem Pemerintahan Daerah (DAIRI GERAK CEPAT)		2 Dokumen	417,255,850	Badan Keuangan dan Aset Daerah

**Penetapan Rencana Kerja Pemerintah Daerah (RKPD)  
Kabupaten Dairi  
Tahun 2023**

Kode	Urusan/ Bidang Urusan/ Program/ Kegiatan/ Sub Kegiatan	Indikator Program/ Kegiatan/ Sub Kegiatan	Target Akhir Periode RPJMD	Realisasi Capaian RKPD Tahun 2021	Prakiraan Capaian Target RKPD Tahun 2022	Capaian Kinerja dan Kerangka Pendanaan						Kelompok Sasaran	Prakiraan Maju Rencana Tahun 2024		Perangkat Daerah Penanggung Jawab
						Target 2023	Pagu Indikatif	Lokasi	Sumber Dana	Prioritas			Target	Pagu Indikatif	
										Nasional	Daerah				
5 02 02 2.01 08	Koordinasi dan Penyusunan Peraturan Daerah tentang Perubahan APBD dan Peraturan Kepala Daerah tentang Penjabaran Perubahan APBD	Jumlah Peraturan Daerah tentang Perubahan APBD dan Peraturan Kepala Daerah tentang Penjabaran Perubahan APBD				2 Dokumen	395,390,000	Kab. Dairi, Sidikalang, Sidikalang	Dana Transfer Umum-Dana Alokasi Umum		8. Inovasi Pelayanan Publik dan Penataan Penyelenggaraan Sistem Pemerintahan Daerah (DAIRI GERAK CEPAT)		2 Dokumen	434,929,000	Badan Keuangan dan Aset Daerah
5 02 02 2.01 09	Koordinasi dan Penyusunan Regulasi serta Kebijakan Bidang Anggaran	Jumlah Dokumen Regulasi serta Kebijakan Bidang Anggaran				1 Dokumen	54,850,400	Kab. Dairi, Sidikalang, Sidikalang	Dana Transfer Umum-Dana Alokasi Umum		8. Inovasi Pelayanan Publik dan Penataan Penyelenggaraan Sistem Pemerintahan Daerah (DAIRI GERAK CEPAT)		1 Dokumen	60,335,440	Badan Keuangan dan Aset Daerah
<b>5 02 02 2.02</b>	<b>Koordinasi dan Pengelolaan Perbendaharaan Daerah</b>						<b>664,000,000</b>							<b>712,220,000</b>	
5 02 02 2.02 01	Koordinasi dan Pengelolaan Kas Daerah	Jumlah Dokumen Hasil Koordinasi dan Pengelolaan Kas Daerah				250 Dokumen	202,000,000	Kab. Dairi, Sidikalang, Sidikalang	Dana Transfer Umum-Dana Alokasi Umum		8. Inovasi Pelayanan Publik dan Penataan Penyelenggaraan Sistem Pemerintahan Daerah (DAIRI GERAK CEPAT)		250 Dokumen	204,020,000	Badan Keuangan dan Aset Daerah
5 02 02 2.02 05	Koordinasi, Fasilitasi, Asistensi, Sinkronisasi, Supervisi, Monitoring dan Evaluasi Pengelolaan Dana Perimbangan dan Dana Transfer Lainnya	Jumlah Dokumen Hasil Koordinasi, Fasilitasi, Asistensi, Sinkronisasi, Supervisi, Monitoring, dan Evaluasi Pengelolaan Dana Perimbangan dan Dana Transfer Lainnya				100 Dokumen	162,000,000	Kab. Dairi, Sidikalang, Sidikalang	Dana Transfer Umum-Dana Alokasi Umum		8. Inovasi Pelayanan Publik dan Penataan Penyelenggaraan Sistem Pemerintahan Daerah (DAIRI GERAK CEPAT)		100 Dokumen	178,200,000	Badan Keuangan dan Aset Daerah
5 02 02 2.02 07	Koordinasi dan Penyusunan Laporan Realisasi Penerimaan dan Pengeluaran Kas Daerah, Laporan Aliran Kas, dan Pelaksanaan Pemungutan/ Pematangan dan Penyetoran Perhitungan Fihak Ketiga (PFK) dan Laporan Hasil Koordinasi dalam rangka Pelaksanaan Pemungutan/ Pematangan dan Penyetoran Perhitungan Fihak Ketiga (PFK)	Jumlah Laporan Realisasi Penerimaan dan Pengeluaran Kas Daerah, Laporan Aliran Kas, dan Pelaksanaan Pemungutan/ Pematangan dan Penyetoran Perhitungan Fihak Ketiga (PFK) dan Laporan Hasil Koordinasi dalam rangka Pelaksanaan Pemungutan/ Pematangan dan Penyetoran Perhitungan Fihak Ketiga (PFK)				41 Laporan	170,000,000	Kab. Dairi, Sidikalang, Sidikalang	Dana Transfer Umum-Dana Alokasi Umum		8. Inovasi Pelayanan Publik dan Penataan Penyelenggaraan Sistem Pemerintahan Daerah (DAIRI GERAK CEPAT)		41 Laporan	187,000,000	Badan Keuangan dan Aset Daerah

**Penetapan Rencana Kerja Pemerintah Daerah (RKPD)  
Kabupaten Dairi  
Tahun 2023**

Kode	Urusan/ Bidang Urusan/ Program/ Kegiatan/ Sub Kegiatan	Indikator Program/ Kegiatan/ Sub Kegiatan	Target Akhir Periode RPJMD	Realisasi Capaian RKPD Tahun 2021	Prakiraan Capaian Target RKPD Tahun 2022	Capaian Kinerja dan Kerangka Pendanaan						Kelompok Sasaran	Prakiraan Maju Rencana Tahun 2024		Perangkat Daerah Penanggung Jawab
						Target 2023	Pagu Indikatif	Lokasi	Sumber Dana	Prioritas			Target	Pagu Indikatif	
										Nasional	Daerah				
5 02 02 2.02 11	Pembinaan Penatausahaan Keuangan Pemerintah Kabupaten/Kota	Jumlah Orang yang Mengikuti Pembinaan Penatausahaan Keuangan Pemerintah Kabupaten/Kota				123 Orang	130,000,000	Kab. Dairi, Sidikalang, Sidikalang	Dana Transfer Umum-Dana Alokasi Umum		8. Inovasi Pelayanan Publik dan Penataan Penyelenggaraan Sistem Pemerintahan Daerah (DAIRI GERAK CEPAT)		123 Orang	143,000,000	Badan Keuangan dan Aset Daerah
5 02 02 2.03	<b>Koordinasi dan Pelaksanaan Akuntansi dan Pelaporan Keuangan Daerah</b>						<b>550,861,800</b>							<b>594,747,780</b>	
5 02 02 2.03 03	Koordinasi Penyusunan Laporan Pertanggungjawaban Pelaksanaan APBD Bulanan, Triwulanan dan Semesteran	Jumlah Laporan Pertanggungjawaban Pelaksanaan APBD Bulanan, Triwulanan dan Semesteran				4 Laporan	138,000,000	Kab. Dairi, Sidikalang, Sidikalang	Dana Transfer Umum-Dana Alokasi Umum		8. Inovasi Pelayanan Publik dan Penataan Penyelenggaraan Sistem Pemerintahan Daerah (DAIRI GERAK CEPAT)		4 Laporan	151,800,000	Badan Keuangan dan Aset Daerah
5 02 02 2.03 04	Konsolidasi Laporan Keuangan SKPD, BLUD dan Laporan Keuangan Pemerintah Daerah	Jumlah Laporan Keuangan SKPD, BLUD dan Laporan Keuangan Pemerintah Daerah yang Terkonsolidasi				1 Laporan	157,500,000	Kab. Dairi, Sidikalang, Sidikalang	Dana Transfer Umum-Dana Alokasi Umum		8. Inovasi Pelayanan Publik dan Penataan Penyelenggaraan Sistem Pemerintahan Daerah (DAIRI GERAK CEPAT)		1 Laporan	173,250,000	Badan Keuangan dan Aset Daerah
5 02 02 2.03 05	Koordinasi dan Penyusunan Rancangan Peraturan Daerah tentang Pertanggungjawaban Pelaksanaan APBD Kabupaten/Kota dan Rancangan Peraturan Kepala Daerah tentang Penjabaran Pertanggungjawaban Pelaksanaan APBD Kabupaten/Kota	Jumlah Rancangan Peraturan Daerah tentang Pertanggungjawaban Pelaksanaan APBD Kabupaten/Kota dan Rancangan Peraturan Kepala Daerah tentang Penjabaran Pertanggungjawaban Pelaksanaan APBD Kabupaten/Kota				2 Dokumen	223,992,000	Kab. Dairi, Sidikalang, Sidikalang	Dana Transfer Umum-Dana Alokasi Umum		8. Inovasi Pelayanan Publik dan Penataan Penyelenggaraan Sistem Pemerintahan Daerah (DAIRI GERAK CEPAT)		2 Dokumen	235,191,000	Badan Keuangan dan Aset Daerah
5 02 02 2.03 07	Koordinasi, Sinkronisasi, dan Penyelesaian Tuntutan Perbendaharaan dan Tuntutan Kerugian Daerah	Jumlah Dokumen Hasil Koordinasi, Sinkronisasi, dan Penyelesaian Tuntutan Perbendaharaan dan Tuntutan Kerugian Daerah				4 Dokumen	15,400,000	Kab. Dairi, Sidikalang, Sidikalang	Dana Transfer Umum-Dana Alokasi Umum		8. Inovasi Pelayanan Publik dan Penataan Penyelenggaraan Sistem Pemerintahan Daerah (DAIRI GERAK CEPAT)		4 Dokumen	16,940,000	Badan Keuangan dan Aset Daerah
5 02 02 2.03 11	Pembinaan Akuntansi, Pelaporan dan Pertanggungjawaban Pemerintah Kabupaten/Kota	Jumlah Orang yang Mengikuti Pembinaan Akuntansi, Pelaporan dan Pertanggungjawaban Pemerintah Kabupaten/Kota				82 Orang	15,969,800	Kab. Dairi, Sidikalang, Sidikalang	Dana Transfer Umum-Dana Alokasi Umum		8. Inovasi Pelayanan Publik dan Penataan Penyelenggaraan Sistem Pemerintahan Daerah (DAIRI GERAK CEPAT)		82 Orang	17,566,780	Badan Keuangan dan Aset Daerah
5 02 02 2.04	<b>Penunjang Urusan Kewenangan Pengelolaan Keuangan Daerah</b>						<b>192,215,797,000</b>							<b>210,557,376,700</b>	

**Penetapan Rencana Kerja Pemerintah Daerah (RKPD)  
Kabupaten Dairi  
Tahun 2023**

Kode	Urusan/ Bidang Urusan/ Program/ Kegiatan/ Sub Kegiatan	Indikator Program/ Kegiatan/ Sub Kegiatan	Target Akhir Periode RPJMD	Realisasi Capaian RKPD Tahun 2021	Prakiraan Capaian Target RKPD Tahun 2022	Capaian Kinerja dan Kerangka Pendanaan						Kelompok Sasaran	Prakiraan Maju Rencana Tahun 2024		Perangkat Daerah Penanggung Jawab
						Target 2023	Pagu Indikatif	Lokasi	Sumber Dana	Prioritas			Target	Pagu Indikatif	
										Nasional	Daerah				
5 02 02 2.04 08	Analisis Perencanaan dan Penyaluran Bantuan Keuangan	Jumlah Laporan Hasil Analisis Perencanaan dan Penyaluran Bantuan Keuangan				161 Laporan	181,664,797,000	Kab. Dairi, Sidikalang, Sidikalang	Dana Transfer Umum-Dana Alokasi Umum		8. Inovasi Pelayanan Publik dan Penataan Penyelenggaraan Sistem Pemerintahan Daerah (DAIRI GERAK CEPAT)		161 Laporan	199,831,276,700	Badan Keuangan dan Aset Daerah
5 02 02 2.04 09	Pengelolaan Dana Darurat dan Mendesak	Jumlah Laporan Hasil Pengelolaan Dana Darurat dan Mendesak				12 Laporan	8,851,000,000	Kab. Dairi, Sidikalang, Sidikalang	Dana Transfer Umum-Dana Alokasi Umum		8. Inovasi Pelayanan Publik dan Penataan Penyelenggaraan Sistem Pemerintahan Daerah (DAIRI GERAK CEPAT)		12 Laporan	8,856,100,000	Badan Keuangan dan Aset Daerah
5 02 02 2.04 10	Pengelolaan Dana bagi Hasil Kabupaten/Kota	Jumlah Laporan Hasil Pengelolaan Dana bagi Hasil Kabupaten/Kota				161 Laporan	1,700,000,000	Kab. Dairi, Sidikalang, Sidikalang	Dana Transfer Umum-Dana Alokasi Umum		8. Inovasi Pelayanan Publik dan Penataan Penyelenggaraan Sistem Pemerintahan Daerah (DAIRI GERAK CEPAT)		161 Laporan	1,870,000,000	Badan Keuangan dan Aset Daerah
5 02 02 2.05	<b>Pengelolaan Data dan Implementasi Sistem Informasi Pemerintah Daerah Lingkup Keuangan Daerah</b>						<b>185,000,000</b>							<b>203,500,000</b>	
5 02 02 2.05 02	Implementasi dan Pemeliharaan Sistem Informasi Pemerintah Daerah Bidang Keuangan Daerah	Jumlah Dokumen Hasil Implementasi dan Pemeliharaan Sistem Informasi Pemerintah Daerah Bidang Keuangan Daerah				1 Dokumen	185,000,000	Kab. Dairi, Sidikalang, Sidikalang	Dana Transfer Umum-Dana Alokasi Umum		8. Inovasi Pelayanan Publik dan Penataan Penyelenggaraan Sistem Pemerintahan Daerah (DAIRI GERAK CEPAT)		1 Dokumen	203,500,000	Badan Keuangan dan Aset Daerah
5 02 03	<b>PROGRAM PENGELOLAAN BARANG MILIK DAERAH</b>						<b>1,555,000,000</b>							<b>1,710,500,000</b>	
5 02 03 2.01	<b>Pengelolaan Barang Milik Daerah</b>						<b>1,555,000,000</b>							<b>1,710,500,000</b>	
5 02 03 2.01 01	Penyusunan Standar Harga	Jumlah Standar Harga yang Disusun				41 Dokumen	200,000,000	Kab. Dairi, Sidikalang, Sidikalang	Dana Transfer Umum-Dana Alokasi Umum		8. Inovasi Pelayanan Publik dan Penataan Penyelenggaraan Sistem Pemerintahan Daerah (DAIRI GERAK CEPAT)		41 Dokumen	220,000,000	Badan Keuangan dan Aset Daerah
5 02 03 2.01 03	Penyusunan Perencanaan Kebutuhan Barang Milik Daerah	Jumlah Rencana Kebutuhan Barang Milik Daerah				41 Dokumen	45,000,000	Kab. Dairi, Sidikalang, Sidikalang	Dana Transfer Umum-Dana Alokasi Umum		8. Inovasi Pelayanan Publik dan Penataan Penyelenggaraan Sistem Pemerintahan Daerah (DAIRI GERAK CEPAT)		41 Dokumen	49,500,000	Badan Keuangan dan Aset Daerah

**Penetapan Rencana Kerja Pemerintah Daerah (RKPD)  
Kabupaten Dairi  
Tahun 2023**

Kode	Urusan/ Bidang Urusan/ Program/ Kegiatan/ Sub Kegiatan	Indikator Program/ Kegiatan/ Sub Kegiatan	Target Akhir Periode RPJMD	Realisasi Capaian RKPD Tahun 2021	Prakiraan Capaian Target RKPD Tahun 2022	Capaian Kinerja dan Kerangka Pendanaan						Kelompok Sasaran	Prakiraan Maju Rencana Tahun 2024		Perangkat Daerah Penanggung Jawab	
						Target 2023	Pagu Indikatif	Lokasi	Sumber Dana	Prioritas			Target	Pagu Indikatif		
										Nasional	Daerah					
5 02 03 2.01 07	Pengamanan Barang Milik Daerah	Jumlah Laporan Hasil Pengamanan Barang Milik Daerah				40 Laporan	750,000,000	Kab. Dairi, Sidikalang, Sidikalang	Dana Transfer Umum-Dana Alokasi Umum		8. Inovasi Pelayanan Publik dan Penataan Penyelenggaraan Sistem Pemerintahan Daerah (DAIRI GERAK CEPAT)		40 Laporan	825,000,000	Badan Keuangan dan Aset Daerah	
5 02 03 2.01 08	Penilaian Barang Milik Daerah	Jumlah Laporan Hasil Penilaian Barang Milik Daerah dan Hasil Koordinasi Penilaian Barang Milik Daerah				41 Laporan	200,000,000	Kab. Dairi, Sidikalang, Sidikalang	Dana Transfer Umum-Dana Alokasi Umum		8. Inovasi Pelayanan Publik dan Penataan Penyelenggaraan Sistem Pemerintahan Daerah (DAIRI GERAK CEPAT)		41 Laporan	220,000,000	Badan Keuangan dan Aset Daerah	
5 02 03 2.01 09	Pengawasan dan Pengendalian Pengelolaan Barang Milik Daerah	Jumlah Laporan Hasil Pengawasan dan Pengendalian Pengelolaan Barang Milik Daerah				41 Laporan	60,000,000	Kab. Dairi, Sidikalang, Sidikalang	Dana Transfer Umum-Dana Alokasi Umum		8. Inovasi Pelayanan Publik dan Penataan Penyelenggaraan Sistem Pemerintahan Daerah (DAIRI GERAK CEPAT)		41 Laporan	66,000,000	Badan Keuangan dan Aset Daerah	
5 02 03 2.01 10	Optimalisasi Penggunaan, Pemanfaatan, Pemindahtanganan, Pemusnahan, dan Penghapusan Barang Milik Daerah	Jumlah Dokumen Hasil Optimalisasi Penggunaan, Pemanfaatan, Pemindahtanganan, Pemusnahan, dan Penghapusan Barang Milik Daerah				41 Dokumen	150,000,000	Kab. Dairi, Sidikalang, Sidikalang	Dana Transfer Umum-Dana Alokasi Umum		8. Inovasi Pelayanan Publik dan Penataan Penyelenggaraan Sistem Pemerintahan Daerah (DAIRI GERAK CEPAT)		41 Dokumen	165,000,000	Badan Keuangan dan Aset Daerah	
5 02 03 2.01 12	Penyusunan Laporan Barang Milik Daerah	Jumlah Laporan Barang Milik Daerah yang Disusun				84 Laporan	150,000,000	Kab. Dairi, Sidikalang, Sidikalang	Dana Transfer Umum-Dana Alokasi Umum		8. Inovasi Pelayanan Publik dan Penataan Penyelenggaraan Sistem Pemerintahan Daerah (DAIRI GERAK CEPAT)		84 Laporan	165,000,000	Badan Keuangan dan Aset Daerah	
5	<b>UNSUR PENUNJANG URUSAN PEMERINTAHAN</b>															
5 02	<b>KEUANGAN</b>							<b>7,374,826,126</b>							<b>279,964,000</b>	
5 02 01	<b>PROGRAM PENUNJANG URUSAN PEMERINTAHAN DAERAH KABUPATEN/KOTA</b>							<b>5,007,842,276</b>							<b>0</b>	
5 02 01 2.01	<b>Perencanaan, Penganggaran, dan Evaluasi Kinerja Perangkat Daerah</b>							<b>17,000,000</b>							<b>0</b>	
5 02 01 2.01 01	Penyusunan Dokumen Perencanaan Perangkat Daerah	Jumlah Dokumen Perencanaan Perangkat Daerah Jumlah Dokumen Perencanaan Perangkat Daerah				0 Dokumen 4 Dokumen	7,000,000		Dana Transfer Umum-Dana Alokasi Umum		8. Inovasi Pelayanan Publik dan Penataan Penyelenggaraan Sistem Pemerintahan Daerah (DAIRI GERAK CEPAT)		0 Dokumen 4 Dokumen	0	Badan Pendapatan Daerah	



**Penetapan Rencana Kerja Pemerintah Daerah (RKPD)  
Kabupaten Dairi  
Tahun 2023**

Kode	Urusan/ Bidang Urusan/ Program/ Kegiatan/ Sub Kegiatan	Indikator Program/ Kegiatan/ Sub Kegiatan	Target Akhir Periode RPJMD	Realisasi Capaian RKPD Tahun 2021	Prakiraan Capaian Target RKPD Tahun 2022	Capaian Kinerja dan Kerangka Pendanaan					Kelompok Sasaran	Prakiraan Maju Rencana Tahun 2024		Perangkat Daerah Penanggung Jawab	
						Target 2023	Pagu Indikatif	Lokasi	Sumber Dana	Prioritas		Target	Pagu Indikatif		
										Nasional					Daerah
5 02 01 2.01 06	Koordinasi dan Penyusunan Laporan Capaian Kinerja dan Ikhtisar Realisasi Kinerja SKPD	Jumlah Laporan Capaian Kinerja dan Ikhtisar Realisasi Kinerja SKPD dan Laporan Hasil Koordinasi Penyusunan Laporan Capaian Kinerja dan Ikhtisar Realisasi Kinerja SKPD				12 Laporan	10,000,000		Dana Transfer Umum-Dana Alokasi Umum		8. Inovasi Pelayanan Publik dan Penataan Penyelenggaraan Sistem Pemerintahan Daerah (DAIRI GERAK CEPAT)		12 Laporan	0	Badan Pendapatan Daerah
5 02 01 2.02	<b>Administrasi Keuangan Perangkat Daerah</b>						<b>3,608,506,933</b>							<b>0</b>	
5 02 01 2.02 01	Penyediaan Gaji dan Tunjangan ASN	Jumlah Orang yang Menerima Gaji dan Tunjangan ASN				52 Orang/bulan	3,608,506,933		Dana Transfer Umum-Dana Alokasi Umum		8. Inovasi Pelayanan Publik dan Penataan Penyelenggaraan Sistem Pemerintahan Daerah (DAIRI GERAK CEPAT)		52 Orang/bulan	0	Badan Pendapatan Daerah
5 02 01 2.05	<b>Administrasi Kepegawaian Perangkat Daerah</b>						<b>60,000,000</b>							<b>0</b>	
5 02 01 2.05 09	Pendidikan dan Pelatihan Pegawai Berdasarkan Tugas dan Fungsi	Jumlah Pegawai Berdasarkan Tugas dan Fungsi yang Mengikuti Pendidikan dan Pelatihan Jumlah Pegawai Berdasarkan Tugas dan Fungsi yang Mengikuti Pendidikan dan Pelatihan				0 Orang 15 Orang	60,000,000		Dana Transfer Umum-Dana Alokasi Umum		8. Inovasi Pelayanan Publik dan Penataan Penyelenggaraan Sistem Pemerintahan Daerah (DAIRI GERAK CEPAT)		0 Orang 15 Orang	0	Badan Pendapatan Daerah
5 02 01 2.06	<b>Administrasi Umum Perangkat Daerah</b>						<b>422,000,000</b>							<b>0</b>	
5 02 01 2.06 01	Penyediaan Komponen Instalasi Listrik/Penerangan Bangunan Kantor	Jumlah Paket Komponen Instalasi Listrik/Penerangan Bangunan Kantor yang Disediakan				1 Paket	7,000,000		Dana Transfer Umum-Dana Alokasi Umum		8. Inovasi Pelayanan Publik dan Penataan Penyelenggaraan Sistem Pemerintahan Daerah (DAIRI GERAK CEPAT)		1 Paket	0	Badan Pendapatan Daerah
5 02 01 2.06 02	Penyediaan Peralatan dan Perlengkapan Kantor	Jumlah Paket Peralatan dan Perlengkapan Kantor yang Disediakan				4 Paket	100,000,000		Dana Transfer Umum-Dana Alokasi Umum		8. Inovasi Pelayanan Publik dan Penataan Penyelenggaraan Sistem Pemerintahan Daerah (DAIRI GERAK CEPAT)		4 Paket	0	Badan Pendapatan Daerah
5 02 01 2.06 05	Penyediaan Barang Cetak dan Penggandaan	Jumlah Paket Barang Cetak dan Penggandaan yang Disediakan				1 Paket	15,000,000		Dana Transfer Umum-Dana Alokasi Umum		8. Inovasi Pelayanan Publik dan Penataan Penyelenggaraan Sistem Pemerintahan Daerah (DAIRI GERAK CEPAT)		1 Paket	0	Badan Pendapatan Daerah

**Penetapan Rencana Kerja Pemerintah Daerah (RKPD)  
Kabupaten Dairi  
Tahun 2023**

Kode	Urusan/ Bidang Urusan/ Program/ Kegiatan/ Sub Kegiatan	Indikator Program/ Kegiatan/ Sub Kegiatan	Target Akhir Periode RPJMD	Realisasi Capaian RKPD Tahun 2021	Prakiraan Capaian Target RKPD Tahun 2022	Capaian Kinerja dan Kerangka Pendanaan						Kelompok Sasaran	Prakiraan Maju Rencana Tahun 2024		Perangkat Daerah Penanggung Jawab
						Target 2023	Pagu Indikatif	Lokasi	Sumber Dana	Prioritas			Target	Pagu Indikatif	
										Nasional	Daerah				
5 02 01 2.06 09	Penyelenggaraan Rapat Koordinasi dan Konsultasi SKPD	Jumlah Laporan Penyelenggaraan Rapat Koordinasi dan Konsultasi SKPD				4 Laporan	300,000,000		Dana Transfer Umum-Dana Alokasi Umum		8. Inovasi Pelayanan Publik dan Penataan Penyelenggaraan Sistem Pemerintahan Daerah (DAIRI GERAK CEPAT)		4 Laporan	0	Badan Pendapatan Daerah
5 02 01 2.07	<b>Pengadaan Barang Milik Daerah Penunjang Urusan Pemerintah Daerah</b>						<b>124,090,000</b>							<b>0</b>	
5 02 01 2.07 05	Pengadaan Mebel	Jumlah Paket Mebel yang Disediakan				2 Unit	103,580,000		Dana Transfer Umum-Dana Alokasi Umum		8. Inovasi Pelayanan Publik dan Penataan Penyelenggaraan Sistem Pemerintahan Daerah (DAIRI GERAK CEPAT)		2 Unit	0	Badan Pendapatan Daerah
5 02 01 2.07 06	Pengadaan Peralatan dan Mesin Lainnya	Jumlah Unit Peralatan dan Mesin Lainnya yang Disediakan				6 Unit	20,510,000		Dana Transfer Umum-Dana Alokasi Umum		8. Inovasi Pelayanan Publik dan Penataan Penyelenggaraan Sistem Pemerintahan Daerah (DAIRI GERAK CEPAT)		6 Unit	0	Badan Pendapatan Daerah
5 02 01 2.08	<b>Penyediaan Jasa Penunjang Urusan Pemerintahan Daerah</b>						<b>582,709,966</b>							<b>0</b>	
5 02 01 2.08 01	Penyediaan Jasa Surat Menyurat	Jumlah Laporan Penyediaan Jasa Surat Menyurat				1 Laporan	5,000,000		Dana Transfer Umum-Dana Alokasi Umum		8. Inovasi Pelayanan Publik dan Penataan Penyelenggaraan Sistem Pemerintahan Daerah (DAIRI GERAK CEPAT)		1 Laporan	0	Badan Pendapatan Daerah
5 02 01 2.08 02	Penyediaan Jasa Komunikasi, Sumber Daya Air dan Listrik	Jumlah Laporan Penyediaan Jasa Komunikasi, Sumber Daya Air dan Listrik yang Disediakan				4 Laporan	58,940,000		Dana Transfer Umum-Dana Alokasi Umum		8. Inovasi Pelayanan Publik dan Penataan Penyelenggaraan Sistem Pemerintahan Daerah (DAIRI GERAK CEPAT)		4 Laporan	0	Badan Pendapatan Daerah
5 02 01 2.08 04	Penyediaan Jasa Pelayanan Umum Kantor	Jumlah Laporan Penyediaan Jasa Pelayanan Umum Kantor yang Disediakan				2 Laporan	518,769,966		Dana Transfer Umum-Dana Alokasi Umum		8. Inovasi Pelayanan Publik dan Penataan Penyelenggaraan Sistem Pemerintahan Daerah (DAIRI GERAK CEPAT)		2 Laporan	0	Badan Pendapatan Daerah
5 02 01 2.09	<b>Pemeliharaan Barang Milik Daerah Penunjang Urusan Pemerintahan Daerah</b>						<b>193,535,377</b>							<b>0</b>	

**Penetapan Rencana Kerja Pemerintah Daerah (RKPD)  
Kabupaten Dairi  
Tahun 2023**

Kode	Urusan/ Bidang Urusan/ Program/ Kegiatan/ Sub Kegiatan	Indikator Program/ Kegiatan/ Sub Kegiatan	Target Akhir Periode RPJMD	Realisasi Capaian RKPD Tahun 2021	Prakiraan Capaian Target RKPD Tahun 2022	Capaian Kinerja dan Kerangka Pendanaan						Kelompok Sasaran	Prakiraan Maju Rencana Tahun 2024		Perangkat Daerah Penanggung Jawab
						Target 2023	Pagu Indikatif	Lokasi	Sumber Dana	Prioritas			Target	Pagu Indikatif	
										Nasional	Daerah				
5 02 01 2.09 02	Penyediaan Jasa Pemeliharaan, Biaya Pemeliharaan, Pajak dan Perizinan Kendaraan Dinas Operasional atau Lapangan	Jumlah Kendaraan Dinas Operasional atau Lapangan yang Dipelihara dan dibayarkan Pajak dan Perizinannya				7 Unit	143,535,377		Dana Transfer Umum-Dana Alokasi Umum		8. Inovasi Pelayanan Publik dan Penataan Penyelenggaraan Sistem Pemerintahan Daerah (DAIRI GERAK CEPAT)		7 Unit	0	Badan Pendapatan Daerah
5 02 01 2.09 10	Pemeliharaan/Rehabilitasi Sarana dan Prasarana Gedung Kantor atau Bangunan Lainnya	Jumlah Sarana dan Prasarana Gedung Kantor atau Bangunan Lainnya yang Dipelihara/Direhabilitasi				365 Unit	50,000,000		Dana Transfer Umum-Dana Alokasi Umum		8. Inovasi Pelayanan Publik dan Penataan Penyelenggaraan Sistem Pemerintahan Daerah (DAIRI GERAK CEPAT)		365 Unit	0	Badan Pendapatan Daerah
<b>5 02 04</b>	<b>PROGRAM PENGELOLAAN PENDAPATAN DAERAH</b>						<b>2,366,983,850</b>							<b>279,964,000</b>	
<b>5 02 04 2.01</b>	<b>Kegiatan Pengelolaan Pendapatan Daerah</b>						<b>2,366,983,850</b>							<b>279,964,000</b>	
5 02 04 2.01 01	Perencanaan Pengelolaan Pajak Daerah	Jumlah Dokumen Rencana Pengelolaan Pajak Daerah				12 Dokumen	90,000,000		Dana Transfer Umum-Dana Alokasi Umum		8. Inovasi Pelayanan Publik dan Penataan Penyelenggaraan Sistem Pemerintahan Daerah (DAIRI GERAK CEPAT)		12 Dokumen	0	Badan Pendapatan Daerah
5 02 04 2.01 02	Analisa dan Pengembangan Pajak Daerah, serta Penyusunan Kebijakan Pajak Daerah	Jumlah Dokumen Hasil Analis Pajak Daerah serta Pengembangan Pajak Daerah dan Kebijakan Pajak Daerah				3 Dokumen	279,964,000		Dana Transfer Umum-Dana Alokasi Umum		8. Inovasi Pelayanan Publik dan Penataan Penyelenggaraan Sistem Pemerintahan Daerah (DAIRI GERAK CEPAT)		3 Dokumen	279,964,000	Badan Pendapatan Daerah
5 02 04 2.01 04	Penyediaan Sarana dan Prasarana Pengelolaan Pajak Daerah	Jumlah Sarana dan Prasarana Pengelolaan Pajak Daerah				2 Unit	70,000,000		Dana Transfer Umum-Dana Alokasi Umum		8. Inovasi Pelayanan Publik dan Penataan Penyelenggaraan Sistem Pemerintahan Daerah (DAIRI GERAK CEPAT)		2 Unit	0	Badan Pendapatan Daerah
5 02 04 2.01 05	Pendataan dan Pendaftaran Objek Pajak Daerah	Jumlah Laporan Hasil Pendataan dan Pendaftaran Objek Pajak Daerah, Subjek Pajak dan Wajib Pajak Daerah				9 Laporan	757,000,000		Dana Transfer Umum-Dana Alokasi Umum		8. Inovasi Pelayanan Publik dan Penataan Penyelenggaraan Sistem Pemerintahan Daerah (DAIRI GERAK CEPAT)		9 Laporan	0	Badan Pendapatan Daerah
5 02 04 2.01 08	Penetapan Wajib Pajak Daerah	Jumlah Dokumen Ketetapan Pajak Daerah				9 Dokumen	330,000,000		Dana Transfer Umum-Dana Alokasi Umum		8. Inovasi Pelayanan Publik dan Penataan Penyelenggaraan Sistem Pemerintahan Daerah (DAIRI GERAK CEPAT)		9 Dokumen	0	Badan Pendapatan Daerah

**Penetapan Rencana Kerja Pemerintah Daerah (RKPD)  
Kabupaten Dairi  
Tahun 2023**

Kode	Urusan/ Bidang Urusan/ Program/ Kegiatan/ Sub Kegiatan	Indikator Program/ Kegiatan/ Sub Kegiatan	Target Akhir Periode RPJMD	Realisasi Capaian RKPD Tahun 2021	Prakiraan Capaian Target RKPD Tahun 2022	Capaian Kinerja dan Kerangka Pendanaan						Kelompok Sasaran	Prakiraan Maju Rencana Tahun 2024		Perangkat Daerah Penanggung Jawab	
						Target 2023	Pagu Indikatif	Lokasi	Sumber Dana	Prioritas			Target	Pagu Indikatif		
										Nasional	Daerah					
5 02 04 2.01 09	Pelayanan dan Konsultasi Pajak Daerah	Jumlah Layanan dan Konsultasi Pajak Daerah				9 Layanan	60,000,000		Dana Transfer Umum-Dana Alokasi Umum		8. Inovasi Pelayanan Publik dan Penataan Penyelenggaraan Sistem Pemerintahan Daerah (DAIRI GERAK CEPAT)		9 Layanan	0	Badan Pendapatan Daerah	
5 02 04 2.01 10	Penelitian dan Verifikasi Data Pelaporan Pajak Daerah	Jumlah Data Pelaporan Pajak Daerah yang Telah Dilakukan Penelitian dan Verifikasi				1 Dokumen	80,000,000		Dana Transfer Umum-Dana Alokasi Umum		8. Inovasi Pelayanan Publik dan Penataan Penyelenggaraan Sistem Pemerintahan Daerah (DAIRI GERAK CEPAT)		1 Dokumen	0	Badan Pendapatan Daerah	
5 02 04 2.01 11	Penagihan Pajak Daerah	Jumlah Dokumen Hasil Pelaksanaan Penagihan Pajak Daerah				8 Dokumen	284,097,200		Dana Transfer Umum-Dana Alokasi Umum		8. Inovasi Pelayanan Publik dan Penataan Penyelenggaraan Sistem Pemerintahan Daerah (DAIRI GERAK CEPAT)		8 Dokumen	0	Badan Pendapatan Daerah	
5 02 04 2.01 12	Penyelesaian Keberatan Pajak Daerah	Jumlah Dokumen Hasil Penyelesaian Keberatan Pajak Daerah				45 Dokumen	79,985,000		Dana Transfer Umum-Dana Alokasi Umum		8. Inovasi Pelayanan Publik dan Penataan Penyelenggaraan Sistem Pemerintahan Daerah (DAIRI GERAK CEPAT)		45 Dokumen	0	Badan Pendapatan Daerah	
5 02 04 2.01 13	Pengendalian, Pemeriksaan dan Pengawasan Pajak Daerah	Jumlah Dokumen Hasil Pemeriksaan serta Pengendalian dan Pengawasan Pajak Daerah				40 Dokumen	195,937,650		Dana Transfer Umum-Dana Alokasi Umum		8. Inovasi Pelayanan Publik dan Penataan Penyelenggaraan Sistem Pemerintahan Daerah (DAIRI GERAK CEPAT)		40 Dokumen	0	Badan Pendapatan Daerah	
5 02 04 2.01 14	Pembinaan dan Pengawasan Pengelolaan Pajak Daerah dan Retribusi Daerah	Jumlah Laporan Hasil Pembinaan dan Pengawasan Pengelolaan Retribusi Daerah				1 Laporan	60,000,000		Dana Transfer Umum-Dana Alokasi Umum		8. Inovasi Pelayanan Publik dan Penataan Penyelenggaraan Sistem Pemerintahan Daerah (DAIRI GERAK CEPAT)		1 Laporan	0	Badan Pendapatan Daerah	
5 02 04 2.01 15	Elektronifikasi Transaksi Pemerintah Daerah	Jumlah Laporan Perkembangan Elektronifikasi Transaksi Pemerintah Daerah				1 Laporan	80,000,000		Dana Transfer Umum-Dana Alokasi Umum		8. Inovasi Pelayanan Publik dan Penataan Penyelenggaraan Sistem Pemerintahan Daerah (DAIRI GERAK CEPAT)		1 Laporan	0	Badan Pendapatan Daerah	
<b>5</b>	<b>UNSUR PENUNJANG URUSAN PEMERINTAHAN</b>															
<b>5 03</b>	<b>KEPEGAWAIAN</b>							<b>4,560,839,193</b>							<b>5,597,581,714</b>	

**Penetapan Rencana Kerja Pemerintah Daerah (RKPD)  
Kabupaten Dairi  
Tahun 2023**

Kode	Urusan/ Bidang Urusan/ Program/ Kegiatan/ Sub Kegiatan	Indikator Program/ Kegiatan/ Sub Kegiatan	Target Akhir Periode RPJMD	Realisasi Capaian RKPD Tahun 2021	Prakiraan Capaian Target RKPD Tahun 2022	Capaian Kinerja dan Kerangka Pendanaan						Kelompok Sasaran	Prakiraan Maju Rencana Tahun 2024		Perangkat Daerah Penanggung Jawab
						Target 2023	Pagu Indikatif	Lokasi	Sumber Dana	Prioritas			Target	Pagu Indikatif	
										Nasional	Daerah				
5 03 01	<b>PROGRAM PENUNJANG URUSAN PEMERINTAHAN DAERAH KABUPATEN/KOTA</b>						<b>3,866,463,193</b>						<b>4,315,268,374</b>		
5 03 01 2.02	<b>Administrasi Keuangan Perangkat Daerah</b>						<b>2,914,339,779</b>						<b>3,205,773,113</b>		
5 03 01 2.02 01	Penyediaan Gaji dan Tunjangan ASN	Jumlah Orang yang Menerima Gaji dan Tunjangan ASN Tersedianya gaji dan tunjangan asn				0 Orang/bulan 12 bulan	2,914,339,779	Kab. Dairi, Semua Kecamatan, Semua Kelurahan	Dana Transfer Umum-Dana Alokasi Umum			0 Orang/bulan 12 bulan	3,205,773,113	Badan Kepegawaian dan Pengembangan Sumber Daya Manusia	
5 03 01 2.06	<b>Administrasi Umum Perangkat Daerah</b>						<b>657,099,450</b>						<b>675,952,186</b>		
5 03 01 2.06 01	Penyediaan Komponen Instalasi Listrik/Penerangan Bangunan Kantor	Terpenuhinya biaya komponen alat- alat listrik				12 bulan	21,433,000	Kab. Dairi, Semua Kecamatan, Semua Kelurahan	Dana Transfer Umum-Dana Alokasi Umum			12 bulan	52,030,000	Badan Kepegawaian dan Pengembangan Sumber Daya Manusia	
5 03 01 2.06 02	Penyediaan Peralatan dan Perlengkapan Kantor	Jumlah Paket Peralatan dan Perlengkapan Kantor yang Disediakan				12 bulan	156,232,900	Kab. Dairi, Semua Kecamatan, Semua Kelurahan	Dana Transfer Umum-Dana Alokasi Umum			12 bulan	169,400,000	Badan Kepegawaian dan Pengembangan Sumber Daya Manusia	
5 03 01 2.06 05	Penyediaan Barang Cetakan dan Penggandaan	Terpenuhinya barang cetakan dan penggandaan				12 bulan	41,202,550	Kab. Dairi, Semua Kecamatan, Semua Kelurahan	Dana Transfer Umum-Dana Alokasi Umum			12 bulan	45,322,186	Badan Kepegawaian dan Pengembangan Sumber Daya Manusia	
5 03 01 2.06 06	Penyediaan Bahan Bacaan dan Peraturan Perundang- undangan	Tersedianya bahan bacaan kantor				12 bulan	21,960,000	Kab. Dairi, Semua Kecamatan, Semua Kelurahan	Dana Transfer Umum-Dana Alokasi Umum			12 bulan	24,200,000	Badan Kepegawaian dan Pengembangan Sumber Daya Manusia	
5 03 01 2.06 09	Penyelenggaraan Rapat Koordinasi dan Konsultasi SKPD	Jumlah Laporan Penyelenggaraan Rapat Koordinasi dan Konsultasi SKPD Terpenuhinya biaya perjalanan dinas, makanan dan minuman rapat				0 Laporan 12 bulan	416,271,000	Kab. Dairi, Semua Kecamatan, Semua Kelurahan	Dana Transfer Umum-Dana Alokasi Umum			0 Laporan 12 bulan	385,000,000	Badan Kepegawaian dan Pengembangan Sumber Daya Manusia	
5 03 01 2.07	<b>Pengadaan Barang Milik Daerah Penunjang Urusan Pemerintah Daerah</b>						<b>115,850,000</b>						<b>148,403,200</b>		
5 03 01 2.07 05	Pengadaan Mebel	Jumlah Paket Mebel yang Disediakan tersedianya kursi pejabat				0 Unit 12 buah	41,470,000	Kab. Dairi, Semua Kecamatan, Semua Kelurahan	Dana Transfer Umum-Dana Alokasi Umum			0 Unit 12 buah	60,403,200	Badan Kepegawaian dan Pengembangan Sumber Daya Manusia	

**Penetapan Rencana Kerja Pemerintah Daerah (RKPD)  
Kabupaten Dairi  
Tahun 2023**

Kode	Urusan/ Bidang Urusan/ Program/ Kegiatan/ Sub Kegiatan	Indikator Program/ Kegiatan/ Sub Kegiatan	Target Akhir Periode RPJMD	Realisasi Capaian RKPD Tahun 2021	Prakiraan Capaian Target RKPD Tahun 2022	Capaian Kinerja dan Kerangka Pendanaan						Kelompok Sasaran	Prakiraan Maju Rencana Tahun 2024		Perangkat Daerah Penanggung Jawab
						Target 2023	Pagu Indikatif	Lokasi	Sumber Dana	Prioritas			Target	Pagu Indikatif	
										Nasional	Daerah				
5 03 01 2.07 11	Pengadaan Sarana dan Prasarana Pendukung Gedung Kantor atau Bangunan Lainnya	Jumlah Unit Sarana dan Prasarana Pendukung Gedung Kantor atau Bangunan Lainnya yang Disediakan Tersedianya sarana dan prasarana gedung kantor atau bangunan lainnya				0 Unit 9 unit	74,380,000	Kab. Dairi, Semua Kecamatan, Semua Kelurahan	Dana Transfer Umum-Dana Alokasi Umum			0 Unit 9 unit	88,000,000	Badan Kepegawaian dan Pengembangan Sumber Daya Manusia	
<b>5 03 01 2.08</b>	<b>Penyediaan Jasa Penunjang Urusan Pemerintahan Daerah</b>						<b>101,408,064</b>						<b>131,348,875</b>		
5 03 01 2.08 02	Penyediaan Jasa Komunikasi, Sumber Daya Air dan Listrik	Terpenuhinya biaya air dan listrik kantor				12 bulan	15,000,000		Dana Transfer Umum-Dana Alokasi Umum			12 bulan	36,300,000	Badan Kepegawaian dan Pengembangan Sumber Daya Manusia	
5 03 01 2.08 04	Penyediaan Jasa Pelayanan Umum Kantor	Terpenuhinya jasa pelayanan umum kantor				12 bulan	86,408,064	Kab. Dairi, Semua Kecamatan, Semua Kelurahan	Dana Transfer Umum-Dana Alokasi Umum			12 bulan	95,048,875	Badan Kepegawaian dan Pengembangan Sumber Daya Manusia	
<b>5 03 01 2.09</b>	<b>Pemeliharaan Barang Milik Daerah Penunjang Urusan Pemerintahan Daerah</b>						<b>77,765,900</b>						<b>136,730,000</b>		
5 03 01 2.09 02	Penyediaan Jasa Pemeliharaan, Biaya Pemeliharaan, Pajak dan Perizinan Kendaraan Dinas Operasional atau Lapangan	Terpeliharanya kendaraan dinas/operasional serta terpenuhinya pajak kendaraan dinas/operasional				12 bulan	43,986,000	Kab. Dairi, Semua Kecamatan, Semua Kelurahan	Dana Transfer Umum-Dana Alokasi Umum			12 bulan	48,400,000	Badan Kepegawaian dan Pengembangan Sumber Daya Manusia	
5 03 01 2.09 06	Pemeliharaan Peralatan dan Mesin Lainnya	Terpeliharanya peralatan dan mesin lainnya				12 bulan	29,820,000	Kab. Dairi, Semua Kecamatan, Semua Kelurahan	Dana Transfer Umum-Dana Alokasi Umum			12 bulan	39,930,000	Badan Kepegawaian dan Pengembangan Sumber Daya Manusia	
5 03 01 2.09 10	Pemeliharaan/Rehabilitasi Sarana dan Prasarana Gedung Kantor atau Bangunan Lainnya	Terpeliharanya gedung kantor				12 bulan	3,959,900	Kab. Dairi, Semua Kecamatan, Semua Kelurahan	Dana Transfer Umum-Dana Alokasi Umum			12 bulan	48,400,000	Badan Kepegawaian dan Pengembangan Sumber Daya Manusia	
<b>5 03 02</b>	<b>PROGRAM KEPEGAWAIAN DAERAH</b>						<b>694,376,000</b>						<b>1,282,313,340</b>		
<b>5 03 02 2.01</b>	<b>Pengadaan, Pemberhentian dan Informasi Kepegawaian ASN</b>						<b>60,376,000</b>						<b>66,000,000</b>		
5 03 02 2.01 06	Koordinasi Pelaksanaan Administrasi Pemberhentian	Jumlah Dokumen Hasil kegiatan Koordinasi Pelaksanaan Administrasi Pemberhentian				222 Dokumen	60,376,000	Kab. Dairi, Semua Kecamatan, Semua Kelurahan	Dana Transfer Umum-Dana Alokasi Umum			222 Dokumen	66,000,000	Badan Kepegawaian dan Pengembangan Sumber Daya Manusia	
<b>5 03 02 2.02</b>	<b>Mutasi dan Promosi ASN</b>						<b>500,000,000</b>						<b>550,000,000</b>		

**Penetapan Rencana Kerja Pemerintah Daerah (RKPD)**

**Kabupaten Dairi**

**Tahun 2023**

Kode	Urusan/ Bidang Urusan/ Program/ Kegiatan/ Sub Kegiatan	Indikator Program/ Kegiatan/ Sub Kegiatan	Target Akhir Periode RPJMD	Realisasi Capaian RKPD Tahun 2021	Prakiraan Capaian Target RKPD Tahun 2022	Capaian Kinerja dan Kerangka Pendanaan						Kelompok Sasaran	Prakiraan Maju Rencana Tahun 2024		Perangkat Daerah Penanggung Jawab
						Target 2023	Pagu Indikatif	Lokasi	Sumber Dana	Prioritas			Target	Pagu Indikatif	
										Nasional	Daerah				
5 03 02 2.02 01	Pengelolaan Mutasi ASN	Jumlah Dokumen Hasil Pelaksanaan Mutasi Jabatan Pimpinan Tinggi, Jabatan Administrasi, Jabatan Pelaksana dan Mutasi ASN antar Daerah				2 Dokumen	250,000,000	Kab. Dairi, Semua Kecamatan, Semua Kelurahan	Dana Transfer Umum-Dana Alokasi Umum			2 Dokumen	275,000,000	Badan Kepegawaian dan Pengembangan Sumber Daya Manusia	
5 03 02 2.02 02	Pengelolaan Kenaikan Pangkat ASN	Jumlah Pengelolaan Kenaikan Pangkat ASN				2 Dokumen	250,000,000	Kab. Dairi, Semua Kecamatan, Semua Kelurahan	Dana Transfer Umum-Dana Alokasi Umum			2 Dokumen	275,000,000	Badan Kepegawaian dan Pengembangan Sumber Daya Manusia	
<b>5 03 02 2.03</b>	<b>Pengembangan Kompetensi ASN</b>						<b>84,000,000</b>						<b>611,313,340</b>		
5 03 02 2.03 01	Peningkatan Kapasitas Kinerja ASN	meningkatnya kapasitas kinerja ASN				50 orang	84,000,000	Kab. Dairi, Semua Kecamatan, Semua Kelurahan	Dana Transfer Umum-Dana Alokasi Umum			50 orang	92,400,000	Badan Kepegawaian dan Pengembangan Sumber Daya Manusia	
<b>5 03 02 2.04</b>	<b>Penilaian dan Evaluasi Kinerja Aparatur</b>						<b>50,000,000</b>						<b>55,000,000</b>		
5 03 02 2.04 08	Pengelolaan Penyelesaian Pelanggaran Disiplin ASN	Terkelolanya penyelesaian pelanggaran disiplin ASN				3 orang	50,000,000	Semua Kab/Kota, Semua Kecamatan, Semua Kelurahan	Dana Transfer Umum-Dana Alokasi Umum			3 orang	55,000,000	Badan Kepegawaian dan Pengembangan Sumber Daya Manusia	
<b>5 04</b>		<b>PENDIDIKAN DAN PELATIHAN</b>					<b>1,053,500,000</b>						<b>1,158,850,000</b>		
<b>5 04 02</b>		<b>PROGRAM PENGEMBANGAN SUMBER DAYA MANUSIA</b>					<b>1,053,500,000</b>						<b>1,158,850,000</b>		
<b>5 04 02 2.01</b>		<b>Pengembangan Kompetensi Teknis</b>					<b>401,500,000</b>						<b>441,650,000</b>		
5 04 02 2.01 03	Penyelenggaraan Pengembangan Kompetensi Teknis Umum, Inti, dan Pilihan bagi Jabatan Administrasi Penyelenggara Urusan Pemerintahan Konkuren, Perangkat Daerah Penunjang, dan Urusan Pemerintahan Umum	Terselenggaranya pengembangan kompetensi teknis umum, inti dan pilihan bagi jabatan adm penyelenggaraan urusan pemerintahan konkuren, perangkat daerah penunjang dan urusan pemerintahan umum				278 orang	401,500,000	Kab. Dairi, Semua Kecamatan, Semua Kelurahan	Dana Transfer Umum-Dana Alokasi Umum			278 orang	441,650,000	Badan Kepegawaian dan Pengembangan Sumber Daya Manusia	
<b>5 04 02 2.02</b>		<b>Sertifikasi, Kelembagaan, Pengembangan Kompetensi Manajerial dan Fungsional</b>					<b>652,000,000</b>						<b>717,200,000</b>		
5 04 02 2.02 07	Penyelenggaraan Pengembangan Kompetensi bagi Pimpinan Daerah, Jabatan Pimpinan Tinggi, Jabatan Fungsional, Kepemimpinan, dan Prajabatan	Terselenggaranya pengembangan kompetensi bagi pimpinan daerah, jabatan pimpinan tinggi, jabatan fungsional, kepemimpinan dan prajabatan				60 orang	652,000,000		Dana Transfer Umum-Dana Alokasi Umum			60 orang	717,200,000	Badan Kepegawaian dan Pengembangan Sumber Daya Manusia	

**Penetapan Rencana Kerja Pemerintah Daerah (RKPD)  
Kabupaten Dairi  
Tahun 2023**

Kode	Urusan/ Bidang Urusan/ Program/ Kegiatan/ Sub Kegiatan	Indikator Program/ Kegiatan/ Sub Kegiatan	Target Akhir Periode RPJMD	Realisasi Capaian RKPD Tahun 2021	Prakiraan Capaian Target RKPD Tahun 2022	Capaian Kinerja dan Kerangka Pendanaan					Kelompok Sasaran	Prakiraan Maju Rencana Tahun 2024		Perangkat Daerah Penanggung Jawab						
						Target 2023	Pagu Indikatif	Lokasi	Sumber Dana	Prioritas		Target	Pagu Indikatif							
										Nasional					Daerah					
6																				
6	01																			
6	01	01																		
6	01	01	2.01																	
6	01	01	2.01	01																
6	01	01	2.02																	
6	01	01	2.05																	



**Penetapan Rencana Kerja Pemerintah Daerah (RKPD)  
Kabupaten Dairi  
Tahun 2023**

Kode	Urusan/ Bidang Urusan/ Program/ Kegiatan/ Sub Kegiatan	Indikator Program/ Kegiatan/ Sub Kegiatan	Target Akhir Periode RPJMD	Realisasi Capaian RKPD Tahun 2021	Prakiraan Capaian Target RKPD Tahun 2022	Capaian Kinerja dan Kerangka Pendanaan						Kelompok Sasaran	Prakiraan Maju Rencana Tahun 2024		Perangkat Daerah Penanggung Jawab
						Target 2023	Pagu Indikatif	Lokasi	Sumber Dana	Prioritas			Target	Pagu Indikatif	
										Nasional	Daerah				
6.01.01.2.05.09	Pendidikan dan Pelatihan Pegawai Berdasarkan Tugas dan Fungsi	Jumlah Pegawai Berdasarkan Tugas dan Fungsi yang Mengikuti Pendidikan dan Pelatihan				4 Orang	100,000,000		Dana Transfer Umum-Dana Alokasi Umum		8. Inovasi Pelayanan Publik dan Penataan Penyelenggaraan Sistem Pemerintahan Daerah (DAIRI GERAK CEPAT) 8. Inovasi Pelayanan Publik dan Penataan Penyelenggaraan Sistem Pemerintahan Daerah (DAIRI GERAK CEPAT)		4 Orang	0	Inspektorat
6.01.01.2.05.11	Bimbingan Teknis Implementasi Peraturan Perundang-Undangan	Jumlah Orang yang Mengikuti Bimbingan Teknis Implementasi Peraturan Perundang-Undangan				15 Orang	250,000,000		Dana Transfer Umum-Dana Alokasi Umum		8. Inovasi Pelayanan Publik dan Penataan Penyelenggaraan Sistem Pemerintahan Daerah (DAIRI GERAK CEPAT)		15 Orang	0	Inspektorat
<b>6.01.01.2.06</b>	<b>Administrasi Umum Perangkat Daerah</b>						<b>320,472,904</b>							<b>0</b>	
6.01.01.2.06.01	Penyediaan Komponen Instalasi Listrik/Penerangan Bangunan Kantor	Jumlah Paket Komponen Instalasi Listrik/Penerangan Bangunan Kantor yang Disediakan				1 Paket	9,994,000		Dana Transfer Umum-Dana Alokasi Umum		8. Inovasi Pelayanan Publik dan Penataan Penyelenggaraan Sistem Pemerintahan Daerah (DAIRI GERAK CEPAT)		1 Paket	0	Inspektorat
6.01.01.2.06.02	Penyediaan Peralatan dan Perlengkapan Kantor	Jumlah Paket Peralatan dan Perlengkapan Kantor yang Disediakan				1 Paket	128,678,904		Dana Transfer Umum-Dana Alokasi Umum		8. Inovasi Pelayanan Publik dan Penataan Penyelenggaraan Sistem Pemerintahan Daerah (DAIRI GERAK CEPAT)		1 Paket	0	Inspektorat
6.01.01.2.06.05	Penyediaan Barang Cetak dan Penggandaan	Jumlah Paket Barang Cetak dan Penggandaan yang Disediakan				1 Paket	60,000,000		Dana Transfer Umum-Dana Alokasi Umum		8. Inovasi Pelayanan Publik dan Penataan Penyelenggaraan Sistem Pemerintahan Daerah (DAIRI GERAK CEPAT)		1 Paket	0	Inspektorat
6.01.01.2.06.06	Penyediaan Bahan Bacaan dan Peraturan Perundang-undangan	Jumlah Dokumen Bahan Bacaan dan Peraturan Perundang-undangan yang Disediakan				1 Dokumen	1,800,000		Dana Transfer Umum-Dana Alokasi Umum		8. Inovasi Pelayanan Publik dan Penataan Penyelenggaraan Sistem Pemerintahan Daerah (DAIRI GERAK CEPAT)		1 Dokumen	0	Inspektorat

**Penetapan Rencana Kerja Pemerintah Daerah (RKPD)  
Kabupaten Dairi  
Tahun 2023**

Kode	Urusan/ Bidang Urusan/ Program/ Kegiatan/ Sub Kegiatan	Indikator Program/ Kegiatan/ Sub Kegiatan	Target Akhir Periode RPJMD	Realisasi Capaian RKPD Tahun 2021	Prakiraan Capaian Target RKPD Tahun 2022	Capaian Kinerja dan Kerangka Pendanaan						Kelompok Sasaran	Prakiraan Maju Rencana Tahun 2024		Perangkat Daerah Penanggung Jawab
						Target 2023	Pagu Indikatif	Lokasi	Sumber Dana	Prioritas			Target	Pagu Indikatif	
										Nasional	Daerah				
6 01 01 2.06 09	Penyelenggaraan Rapat Koordinasi dan Konsultasi SKPD	Jumlah Laporan Penyelenggaraan Rapat Koordinasi dan Konsultasi SKPD				1 Laporan	120,000,000		Dana Transfer Umum-Dana Alokasi Umum		8. Inovasi Pelayanan Publik dan Penataan Penyelenggaraan Sistem Pemerintahan Daerah (DAIRI GERAK CEPAT)		1 Laporan	0	Inspektorat
6 01 01 2.07	<b>Pengadaan Barang Milik Daerah Penunjang Urusan Pemerintah Daerah</b>						<b>95,000,000</b>							<b>0</b>	
6 01 01 2.07 06	Pengadaan Peralatan dan Mesin Lainnya	Jumlah Unit Peralatan dan Mesin Lainnya yang Disediakan				7 Unit	95,000,000		Dana Transfer Umum-Dana Alokasi Umum		8. Inovasi Pelayanan Publik dan Penataan Penyelenggaraan Sistem Pemerintahan Daerah (DAIRI GERAK CEPAT)		7 Unit	0	Inspektorat
6 01 01 2.08	<b>Penyediaan Jasa Penunjang Urusan Pemerintahan Daerah</b>						<b>161,847,096</b>							<b>0</b>	
6 01 01 2.08 01	Penyediaan Jasa Surat Menyurat	Jumlah Laporan Penyediaan Jasa Surat Menyurat				1 Laporan	4,935,000		Dana Transfer Umum-Dana Alokasi Umum		8. Inovasi Pelayanan Publik dan Penataan Penyelenggaraan Sistem Pemerintahan Daerah (DAIRI GERAK CEPAT)		1 Laporan	0	Inspektorat
6 01 01 2.08 02	Penyediaan Jasa Komunikasi, Sumber Daya Air dan Listrik	Jumlah Laporan Penyediaan Jasa Komunikasi, Sumber Daya Air dan Listrik yang Disediakan				1 Laporan	20,000,000		Dana Transfer Umum-Dana Alokasi Umum		8. Inovasi Pelayanan Publik dan Penataan Penyelenggaraan Sistem Pemerintahan Daerah (DAIRI GERAK CEPAT)		1 Laporan	0	Inspektorat
6 01 01 2.08 04	Penyediaan Jasa Pelayanan Umum Kantor	Jumlah Laporan Penyediaan Jasa Pelayanan Umum Kantor yang Disediakan				1 Laporan	136,912,096		Dana Transfer Umum-Dana Alokasi Umum		8. Inovasi Pelayanan Publik dan Penataan Penyelenggaraan Sistem Pemerintahan Daerah (DAIRI GERAK CEPAT)		1 Laporan	0	Inspektorat
6 01 01 2.09	<b>Pemeliharaan Barang Milik Daerah Penunjang Urusan Pemerintahan Daerah</b>						<b>193,140,000</b>							<b>0</b>	
6 01 01 2.09 02	Penyediaan Jasa Pemeliharaan, Biaya Pemeliharaan, Pajak dan Perizinan Kendaraan Dinas Operasional atau Lapangan	Jumlah Kendaraan Dinas Operasional atau Lapangan yang Dipelihara dan dibayarkan Pajak dan Perizinannya				13 Unit	120,000,000		Dana Transfer Umum-Dana Alokasi Umum		8. Inovasi Pelayanan Publik dan Penataan Penyelenggaraan Sistem Pemerintahan Daerah (DAIRI GERAK CEPAT)		13 Unit	0	Inspektorat

**Penetapan Rencana Kerja Pemerintah Daerah (RKPD)  
Kabupaten Dairi  
Tahun 2023**

Kode	Urusan/ Bidang Urusan/ Program/ Kegiatan/ Sub Kegiatan	Indikator Program/ Kegiatan/ Sub Kegiatan	Target Akhir Periode RPJMD	Realisasi Capaian RKPD Tahun 2021	Prakiraan Capaian Target RKPD Tahun 2022	Capaian Kinerja dan Kerangka Pendanaan						Kelompok Sasaran	Prakiraan Maju Rencana Tahun 2024		Perangkat Daerah Penanggung Jawab
						Target 2023	Pagu Indikatif	Lokasi	Sumber Dana	Prioritas			Target	Pagu Indikatif	
										Nasional	Daerah				
6 01 01 2.09 06	Pemeliharaan Peralatan dan Mesin Lainnya	Jumlah Peralatan dan Mesin Lainnya yang Dipelihara				55 Unit	13,140,000		Dana Transfer Umum-Dana Alokasi Umum		8. Inovasi Pelayanan Publik dan Penataan Penyelenggaraan Sistem Pemerintahan Daerah (DAIRI GERAK CEPAT)		55 Unit	0	Inspektorat
6 01 01 2.09 09	Pemeliharaan/Rehabilitasi Gedung Kantor dan Bangunan Lainnya	Jumlah Gedung Kantor dan Bangunan Lainnya yang Dipelihara/Direhabilitasi				2 Unit	60,000,000		Dana Transfer Umum-Dana Alokasi Umum		8. Inovasi Pelayanan Publik dan Penataan Penyelenggaraan Sistem Pemerintahan Daerah (DAIRI GERAK CEPAT)		2 Unit	0	Inspektorat
6 01 02	<b>PROGRAM PENYELENGGARAAN PENGAWASAN</b>						<b>917,540,000</b>							<b>0</b>	
6 01 02 2.01	<b>Penyelenggaraan Pengawasan Internal</b>						<b>800,000,000</b>							<b>0</b>	
6 01 02 2.01 02	Pengawasan Keuangan Pemerintah Daerah	Jumlah Laporan Hasil Pengawasan Keuangan Pemerintah Daerah				1 Laporan	200,000,000		Dana Transfer Umum-Dana Alokasi Umum		8. Inovasi Pelayanan Publik dan Penataan Penyelenggaraan Sistem Pemerintahan Daerah (DAIRI GERAK CEPAT)		1 Laporan	0	Inspektorat
6 01 02 2.01 03	Reviu Laporan Kinerja	Jumlah Laporan Hasil Reviu Laporan Kinerja				1 Laporan	125,000,000		Dana Transfer Umum-Dana Alokasi Umum		8. Inovasi Pelayanan Publik dan Penataan Penyelenggaraan Sistem Pemerintahan Daerah (DAIRI GERAK CEPAT)		1 Laporan	0	Inspektorat
6 01 02 2.01 04	Reviu Laporan Keuangan	Jumlah Laporan Hasil Reviu Laporan Keuangan				1 Laporan	125,000,000		Dana Transfer Umum-Dana Alokasi Umum		8. Inovasi Pelayanan Publik dan Penataan Penyelenggaraan Sistem Pemerintahan Daerah (DAIRI GERAK CEPAT)		1 Laporan	0	Inspektorat
6 01 02 2.01 05	Pengawasan Desa	Jumlah Laporan Hasil Pengawasan Desa				1 Laporan	300,000,000		Dana Transfer Umum-Dana Alokasi Umum		8. Inovasi Pelayanan Publik dan Penataan Penyelenggaraan Sistem Pemerintahan Daerah (DAIRI GERAK CEPAT)		1 Laporan	0	Inspektorat
6 01 02 2.01 07	Monitoring dan Evaluasi Tindak Lanjut Hasil Pemeriksaan BPK RI dan Tindak Lanjut Hasil Pemeriksaan APIP	Jumlah Dokumen Hasil Monitoring dan Evaluasi Tindak Lanjut Hasil Pemeriksaan BPK RI dan Tindak Lanjut Hasil Pemeriksaan APIP				1 Dokumen	50,000,000		Dana Transfer Umum-Dana Alokasi Umum		8. Inovasi Pelayanan Publik dan Penataan Penyelenggaraan Sistem Pemerintahan Daerah (DAIRI GERAK CEPAT)		1 Dokumen	0	Inspektorat

**Penetapan Rencana Kerja Pemerintah Daerah (RKPD)  
Kabupaten Dairi  
Tahun 2023**

Kode	Urusan/ Bidang Urusan/ Program/ Kegiatan/ Sub Kegiatan	Indikator Program/ Kegiatan/ Sub Kegiatan	Target Akhir Periode RPJMD	Realisasi Capaian RKPD Tahun 2021	Prakiraan Capaian Target RKPD Tahun 2022	Capaian Kinerja dan Kerangka Pendanaan					Kelompok Sasaran	Prakiraan Maju Rencana Tahun 2024		Perangkat Daerah Penanggung Jawab	
						Target 2023	Pagu Indikatif	Lokasi	Sumber Dana	Prioritas		Target	Pagu Indikatif		
										Nasional					Daerah
6 01 02 2.02	<b>Penyelenggaraan Pengawasan dengan Tujuan Tertentu</b>						117,540,000						0		
6 01 02 2.02 01	Penanganan Penyelesaian Kerugian Negara/Daerah	Jumlah Laporan Penyelesaian Kerugian Negara/Daerah yang Ditangani				1 Laporan	45,000,000		Dana Transfer Umum-Dana Alokasi Umum		8. Inovasi Pelayanan Publik dan Penataan Penyelenggaraan Sistem Pemerintahan Daerah (DAIRI GERAK CEPAT)		1 Laporan	0	Inspektorat
6 01 02 2.02 02	Pengawasan dengan Tujuan Tertentu	Jumlah Laporan Hasil Pengawasan Dengan Tujuan Tertentu				1 Laporan	72,540,000		Dana Transfer Umum-Dana Alokasi Umum		8. Inovasi Pelayanan Publik dan Penataan Penyelenggaraan Sistem Pemerintahan Daerah (DAIRI GERAK CEPAT)		1 Laporan	0	Inspektorat
6 01 03	<b>PROGRAM PERUMUSAN KEBIJAKAN, PENDAMPINGAN DAN ASISTENSI</b>						412,000,000							0	
6 01 03 2.02	<b>Pendampingan dan Asistensi</b>						412,000,000							0	
6 01 03 2.02 01	Pendampingan dan Asistensi Urusan Pemerintahan Daerah	Jumlah Perangkat Daerah yang Dilakukan Pendampingan dan Asistensi Urusan Pemerintahan Daerah				40 perangkat daerah	12,000,000		Dana Transfer Umum-Dana Alokasi Umum		8. Inovasi Pelayanan Publik dan Penataan Penyelenggaraan Sistem Pemerintahan Daerah (DAIRI GERAK CEPAT)		40 perangkat daerah	0	Inspektorat
6 01 03 2.02 02	Pendampingan, Asistensi, Verifikasi, dan Penilaian Reformasi Birokrasi	Jumlah Perangkat Daerah yang Dilakukan Pendampingan, Asistensi, Verifikasi, dan Penilaian Reformasi Birokrasi				15 perangkat daerah	75,000,000		Dana Transfer Umum-Dana Alokasi Umum		8. Inovasi Pelayanan Publik dan Penataan Penyelenggaraan Sistem Pemerintahan Daerah (DAIRI GERAK CEPAT)		15 perangkat daerah	0	Inspektorat
6 01 03 2.02 03	Koordinasi, Monitoring dan Evaluasi serta Verifikasi Pencegahan dan Pemberantasan Korupsi	Jumlah Kegiatan Koordinasi, Monitoring dan Evaluasi serta Verifikasi Pencegahan dan Pemberantasan Korupsi				4 Kegiatan	250,000,000		Dana Transfer Umum-Dana Alokasi Umum		8. Inovasi Pelayanan Publik dan Penataan Penyelenggaraan Sistem Pemerintahan Daerah (DAIRI GERAK CEPAT)		4 Kegiatan	0	Inspektorat
6 01 03 2.02 04	Pendampingan, Asistensi dan Verifikasi Penegakan Integritas	Jumlah Perangkat Daerah yang Dilakukan Pendampingan, Asistensi dan Verifikasi Penegakan Integritas				10 perangkat daerah	75,000,000		Dana Transfer Umum-Dana Alokasi Umum		8. Inovasi Pelayanan Publik dan Penataan Penyelenggaraan Sistem Pemerintahan Daerah (DAIRI GERAK CEPAT)		10 perangkat daerah	0	Inspektorat
7	<b>UNSUR KEWILAYAHAN</b>														
7 01	<b>KECAMATAN</b>							<b>5,609,900,904</b>						<b>11,710,200,000</b>	

**Penetapan Rencana Kerja Pemerintah Daerah (RKPD)  
Kabupaten Dairi  
Tahun 2023**

Kode	Urusan/ Bidang Urusan/ Program/ Kegiatan/ Sub Kegiatan	Indikator Program/ Kegiatan/ Sub Kegiatan	Target Akhir Periode RPJMD	Realisasi Capaian RKPD Tahun 2021	Prakiraan Capaian Target RKPD Tahun 2022	Capaian Kinerja dan Kerangka Pendanaan						Kelompok Sasaran	Prakiraan Maju Rencana Tahun 2024		Perangkat Daerah Penanggung Jawab
						Target 2023	Pagu Indikatif	Lokasi	Sumber Dana	Prioritas			Target	Pagu Indikatif	
										Nasional	Daerah				
7 01 01	<b>PROGRAM PENUNJANG URUSAN PEMERINTAHAN DAERAH KABUPATEN/KOTA</b>						5,395,015,800						5,833,200,000		
7 01 01 2.01	<b>Perencanaan, Pengggaran, dan Evaluasi Kinerja Perangkat Daerah</b>						7,899,700						8,200,000		
7 01 01 2.01 01	Penyusunan Dokumen Perencanaan Perangkat Daerah	Jumlah Dokumen Perencanaan Perangkat Daerah				5 Dokumen	7,899,700		Dana Transfer Umum-Dana Alokasi Umum		8. Inovasi Pelayanan Publik dan Penataan Penyelenggaraan Sistem Pemerintahan Daerah (DAIRI GERAK CEPAT)	5 Dokumen	8,200,000	Kecamatan Sidikalang	
7 01 01 2.02	<b>Administrasi Keuangan Perangkat Daerah</b>						4,350,000,000						4,530,000,000		
7 01 01 2.02 01	Penyediaan Gaji dan Tunjangan ASN	Jumlah Orang yang Menerima Gaji dan Tunjangan ASN				60 Orang/bulan	4,350,000,000		Dana Transfer Umum-Dana Alokasi Umum		8. Inovasi Pelayanan Publik dan Penataan Penyelenggaraan Sistem Pemerintahan Daerah (DAIRI GERAK CEPAT)	60 Orang/bulan	4,530,000,000	Kecamatan Sidikalang	
7 01 01 2.06	<b>Administrasi Umum Perangkat Daerah</b>						290,011,500						487,000,000		
7 01 01 2.06 01	Penyediaan Komponen Instalasi Listrik/Penerangan Bangunan Kantor	Jumlah Paket Komponen Instalasi Listrik/Penerangan Bangunan Kantor yang Disediakan				1 Paket	44,996,200		Dana Transfer Umum-Dana Alokasi Umum		8. Inovasi Pelayanan Publik dan Penataan Penyelenggaraan Sistem Pemerintahan Daerah (DAIRI GERAK CEPAT)	1 Paket	47,000,000	Kecamatan Sidikalang	
7 01 01 2.06 02	Penyediaan Peralatan dan Perlengkapan Kantor	Jumlah Paket Peralatan dan Perlengkapan Kantor yang Disediakan				1 Paket	29,061,800		Dana Transfer Umum-Dana Alokasi Umum		8. Inovasi Pelayanan Publik dan Penataan Penyelenggaraan Sistem Pemerintahan Daerah (DAIRI GERAK CEPAT)	1 Paket	220,000,000	Kecamatan Sidikalang	
7 01 01 2.06 05	Penyediaan Barang Cetakan dan Penggandaan	Jumlah Paket Barang Cetakan dan Penggandaan yang Disediakan				1 Paket	65,998,500		Dana Transfer Umum-Dana Alokasi Umum		8. Inovasi Pelayanan Publik dan Penataan Penyelenggaraan Sistem Pemerintahan Daerah (DAIRI GERAK CEPAT)	1 Paket	68,000,000	Kecamatan Sidikalang	
7 01 01 2.06 09	Penyelenggaraan Rapat Koordinasi dan Konsultasi SKPD	Jumlah Laporan Penyelenggaraan Rapat Koordinasi dan Konsultasi SKPD				4 Laporan	149,955,000		Dana Transfer Umum-Dana Alokasi Umum		8. Inovasi Pelayanan Publik dan Penataan Penyelenggaraan Sistem Pemerintahan Daerah (DAIRI GERAK CEPAT)	4 Laporan	152,000,000	Kecamatan Sidikalang	

**Penetapan Rencana Kerja Pemerintah Daerah (RKPD)  
Kabupaten Dairi  
Tahun 2023**

Kode	Urusan/ Bidang Urusan/ Program/ Kegiatan/ Sub Kegiatan	Indikator Program/ Kegiatan/ Sub Kegiatan	Target Akhir Periode RPJMD	Realisasi Capaian RKPD Tahun 2021	Prakiraan Capaian Target RKPD Tahun 2022	Capaian Kinerja dan Kerangka Pendanaan						Kelompok Sasaran	Prakiraan Maju Rencana Tahun 2024		Perangkat Daerah Penanggung Jawab
						Target 2023	Pagu Indikatif	Lokasi	Sumber Dana	Prioritas			Target	Pagu Indikatif	
										Nasional	Daerah				
7 01 01 2.07	<b>Pengadaan Barang Milik Daerah Penunjang Urusan Pemerintah Daerah</b>						98,143,500						121,000,000		
7 01 01 2.07 05	Pengadaan Mebel	Jumlah Paket Mebel yang Disediakan				8 Unit	56,628,000		Dana Transfer Umum-Dana Alokasi Umum		8. Inovasi Pelayanan Publik dan Penataan Penyelenggaraan Sistem Pemerintahan Daerah (DAIRI GERAK CEPAT)	8 Unit	62,000,000	Kecamatan Sidikalang	
7 01 01 2.07 10	Pengadaan Sarana dan Prasarana Gedung Kantor atau Bangunan Lainnya	Jumlah Unit Sarana dan Prasarana Gedung Kantor atau Bangunan Lainnya yang Disediakan				4 Unit	26,530,000		Dana Transfer Umum-Dana Alokasi Umum		8. Inovasi Pelayanan Publik dan Penataan Penyelenggaraan Sistem Pemerintahan Daerah (DAIRI GERAK CEPAT)	4 Unit	42,000,000	Kecamatan Sidikalang	
7 01 01 2.07 11	Pengadaan Sarana dan Prasarana Pendukung Gedung Kantor atau Bangunan Lainnya	Jumlah Unit Sarana dan Prasarana Pendukung Gedung Kantor atau Bangunan Lainnya yang Disediakan				1 Unit	14,985,500		Dana Transfer Umum-Dana Alokasi Umum		8. Inovasi Pelayanan Publik dan Penataan Penyelenggaraan Sistem Pemerintahan Daerah (DAIRI GERAK CEPAT)	1 Unit	17,000,000	Kecamatan Sidikalang	
7 01 01 2.08	<b>Penyediaan Jasa Penunjang Urusan Pemerintahan Daerah</b>						582,500,000						552,000,000		
7 01 01 2.08 01	Penyediaan Jasa Surat Menyurat	Jumlah Laporan Penyediaan Jasa Surat Menyurat				2 Laporan	6,000,000		Dana Transfer Umum-Dana Alokasi Umum		8. Inovasi Pelayanan Publik dan Penataan Penyelenggaraan Sistem Pemerintahan Daerah (DAIRI GERAK CEPAT)	2 Laporan	8,000,000	Kecamatan Sidikalang	
7 01 01 2.08 02	Penyediaan Jasa Komunikasi, Sumber Daya Air dan Listrik	Jumlah Laporan Penyediaan Jasa Komunikasi, Sumber Daya Air dan Listrik yang Disediakan				12 Laporan	12,500,000		Dana Transfer Umum-Dana Alokasi Umum		8. Inovasi Pelayanan Publik dan Penataan Penyelenggaraan Sistem Pemerintahan Daerah (DAIRI GERAK CEPAT)	12 Laporan	42,000,000	Kecamatan Sidikalang	
7 01 01 2.08 04	Penyediaan Jasa Pelayanan Umum Kantor	Jumlah Laporan Penyediaan Jasa Pelayanan Umum Kantor yang Disediakan				12 Laporan	564,000,000		Dana Transfer Umum-Dana Alokasi Umum		8. Inovasi Pelayanan Publik dan Penataan Penyelenggaraan Sistem Pemerintahan Daerah (DAIRI GERAK CEPAT)	12 Laporan	502,000,000	Kecamatan Sidikalang	
7 01 01 2.09	<b>Pemeliharaan Barang Milik Daerah Penunjang Urusan Pemerintahan Daerah</b>						66,461,100						135,000,000		

**Penetapan Rencana Kerja Pemerintah Daerah (RKPD)  
Kabupaten Dairi  
Tahun 2023**

Kode	Urusan/ Bidang Urusan/ Program/ Kegiatan/ Sub Kegiatan	Indikator Program/ Kegiatan/ Sub Kegiatan	Target Akhir Periode RPJMD	Realisasi Capaian RKPD Tahun 2021	Prakiraan Capaian Target RKPD Tahun 2022	Capaian Kinerja dan Kerangka Pendanaan						Kelompok Sasaran	Prakiraan Maju Rencana Tahun 2024		Perangkat Daerah Penanggung Jawab
						Target 2023	Pagu Indikatif	Lokasi	Sumber Dana	Prioritas			Target	Pagu Indikatif	
										Nasional	Daerah				
7 01 01 2.09 01	Penyediaan Jasa Pemeliharaan, Biaya Pemeliharaan, dan Pajak Kendaraan Perorangan Dinas atau Kendaraan Dinas Jabatan	Jumlah Kendaraan Perorangan Dinas atau Kendaraan Dinas Jabatan yang Dipelihara dan dibayarkan Pajaknya				4 Unit	33,470,000		Dana Transfer Umum-Dana Alokasi Umum		8. Inovasi Pelayanan Publik dan Penataan Penyelenggaraan Sistem Pemerintahan Daerah (DAIRI GERAK CEPAT)		4 Unit	73,000,000	Kecamatan Sidikalang
7 01 01 2.09 09	Pemeliharaan/Rehabilitasi Gedung Kantor dan Bangunan Lainnya	Jumlah Gedung Kantor dan Bangunan Lainnya yang Dipelihara/Direhabilitasi				2 Unit	32,991,100		Dana Transfer Umum-Dana Alokasi Umum		8. Inovasi Pelayanan Publik dan Penataan Penyelenggaraan Sistem Pemerintahan Daerah (DAIRI GERAK CEPAT)		2 Unit	35,000,000	Kecamatan Sidikalang
7 01 03	<b>PROGRAM PEMBERDAYAAN MASYARAKAT DESA DAN KELURAHAN</b>						<b>50,011,000</b>							<b>5,554,000,000</b>	
7 01 03 2.01	<b>Koordinasi Kegiatan Pemberdayaan Desa</b>						<b>25,061,000</b>							<b>27,000,000</b>	
7 01 03 2.01 01	Peningkatan Partisipasi Masyarakat dalam Forum Musyawarah Perencanaan Pembangunan di Desa						25,061,000		Dana Transfer Umum-Dana Alokasi Umum		8. Inovasi Pelayanan Publik dan Penataan Penyelenggaraan Sistem Pemerintahan Daerah (DAIRI GERAK CEPAT)			27,000,000	Kecamatan Sidikalang
7 01 03 2.02	<b>Kegiatan Pemberdayaan Kelurahan</b>						<b>24,950,000</b>							<b>5,527,000,000</b>	
7 01 03 2.02 01	Peningkatan Partisipasi Masyarakat dalam Forum Musyawarah Perencanaan Pembangunan di Kelurahan						24,950,000		Dana Transfer Umum-Dana Alokasi Umum		8. Inovasi Pelayanan Publik dan Penataan Penyelenggaraan Sistem Pemerintahan Daerah (DAIRI GERAK CEPAT)			27,000,000	Kecamatan Sidikalang
7 01 05	<b>PROGRAM PENYELENGGARAAN URUSAN PEMERINTAHAN UMUM</b>						<b>150,614,104</b>							<b>269,000,000</b>	
7 01 05 2.01	<b>Penyelenggaraan Urusan Pemerintahan Umum Sesuai Penugasan Kepala Daerah</b>						<b>150,614,104</b>							<b>269,000,000</b>	
7 01 05 2.01 03	Pembinaan Persatuan dan Kesatuan Bangsa	Jumlah Orang yang Mengikuti Pembinaan Persatuan dan Kesatuan Bangsa				20 Orang	90,014,104		Dana Transfer Umum-Dana Alokasi Umum		8. Inovasi Pelayanan Publik dan Penataan Penyelenggaraan Sistem Pemerintahan Daerah (DAIRI GERAK CEPAT)		20 Orang	162,000,000	Kecamatan Sidikalang

**Penetapan Rencana Kerja Pemerintah Daerah (RKPD)  
Kabupaten Dairi  
Tahun 2023**

Kode	Urusan/ Bidang Urusan/ Program/ Kegiatan/ Sub Kegiatan	Indikator Program/ Kegiatan/ Sub Kegiatan	Target Akhir Periode RPJMD	Realisasi Capaian RKPD Tahun 2021	Prakiraan Capaian Target RKPD Tahun 2022	Capaian Kinerja dan Kerangka Pendanaan						Kelompok Sasaran	Prakiraan Maju Rencana Tahun 2024		Perangkat Daerah Penanggung Jawab	
						Target 2023	Pagu Indikatif	Lokasi	Sumber Dana	Prioritas			Target	Pagu Indikatif		
										Nasional	Daerah					
7 01 05 2.01 04	Pembinaan Kerukunan Antar Suku dan Intra Suku, Umat Beragama, Ras, dan Golongan Lainnya Guna Mewujudkan Stabilitas Keamanan Lokal, Regional, dan Nasional	Jumlah Orang yang Mengikuti Pembinaan Kerukunan Antar Suku dan Intra Suku, Umat Beragama, Ras, dan Golongan Lainnya Guna Mewujudkan Stabilitas Keamanan Lokal, Regional, dan Nasional				100 Orang	60,600,000		Dana Transfer Umum-Dana Alokasi Umum		8. Inovasi Pelayanan Publik dan Penataan Penyelenggaraan Sistem Pemerintahan Daerah (DAIRI GERAK CEPAT)		100 Orang	107,000,000	Kecamatan Sidikalang	
7 01 06	<b>PROGRAM PEMBINAAN DAN PENGAWASAN PEMERINTAHAN DESA</b>						<b>14,260,000</b>							<b>54,000,000</b>		
7 01 06 2.01	<b>Fasilitasi, Rekomendasi dan Koordinasi Pembinaan dan Pengawasan Pemerintahan Desa</b>						<b>14,260,000</b>							<b>54,000,000</b>		
7 01 06 2.01 06	Fasilitasi Pelaksanaan Pemilihan Kepala Desa	Jumlah Dokumen Fasilitasi dalam rangka Pelaksanaan Pemilihan Kepala Desa				1 Dokumen	14,260,000		Dana Transfer Umum-Dana Alokasi Umum		8. Inovasi Pelayanan Publik dan Penataan Penyelenggaraan Sistem Pemerintahan Daerah (DAIRI GERAK CEPAT)		1 Dokumen	17,000,000	Kecamatan Sidikalang	
7	<b>UNSUR KEWILAYAHAN</b>															
7 01	<b>KECAMATAN</b>							<b>4,333,546,242</b>							<b>0</b>	
7 01 01	<b>PROGRAM PENUNJANG URUSAN PEMERINTAHAN DAERAH KABUPATEN/KOTA</b>							<b>3,448,041,142</b>							<b>0</b>	
7 01 01 2.01	<b>Perencanaan, Penganggaran, dan Evaluasi Kinerja Perangkat Daerah</b>						<b>17,150,000</b>							<b>0</b>		
7 01 01 2.01 01	Penyusunan Dokumen Perencanaan Perangkat Daerah	Jumlah Dokumen Perencanaan Perangkat Daerah				2 Dokumen	9,670,000	Kab. Dairi, Sumbul, Pagagan Julu I	Dana Transfer Umum-Dana Alokasi Umum		8. Inovasi Pelayanan Publik dan Penataan Penyelenggaraan Sistem Pemerintahan Daerah (DAIRI GERAK CEPAT)		2 Dokumen	0	Kecamatan Sumbul	
7 01 01 2.01 06	Koordinasi dan Penyusunan Laporan Capaian Kinerja dan Ikhtisar Realisasi Kinerja SKPD	Jumlah Laporan Capaian Kinerja dan Ikhtisar Realisasi Kinerja SKPD dan Laporan Hasil Koordinasi Penyusunan Laporan Capaian Kinerja dan Ikhtisar Realisasi Kinerja SKPD				1 Laporan	7,480,000	Kab. Dairi, Sumbul, Pagagan Julu I	Dana Transfer Umum-Dana Alokasi Umum		8. Inovasi Pelayanan Publik dan Penataan Penyelenggaraan Sistem Pemerintahan Daerah (DAIRI GERAK CEPAT)		1 Laporan	0	Kecamatan Sumbul	
7 01 01 2.02	<b>Administrasi Keuangan Perangkat Daerah</b>						<b>2,613,750,000</b>							<b>0</b>		



**Penetapan Rencana Kerja Pemerintah Daerah (RKPD)  
Kabupaten Dairi  
Tahun 2023**

Kode	Urusan/ Bidang Urusan/ Program/ Kegiatan/ Sub Kegiatan	Indikator Program/ Kegiatan/ Sub Kegiatan	Target Akhir Periode RPJMD	Realisasi Capaian RKPD Tahun 2021	Prakiraan Capaian Target RKPD Tahun 2022	Capaian Kinerja dan Kerangka Pendanaan						Kelompok Sasaran	Prakiraan Maju Rencana Tahun 2024		Perangkat Daerah Penanggung Jawab
						Target 2023	Pagu Indikatif	Lokasi	Sumber Dana	Prioritas			Target	Pagu Indikatif	
										Nasional	Daerah				
7 01 01 2.02 01	Penyediaan Gaji dan Tunjangan ASN	Jumlah Orang yang Menerima Gaji dan Tunjangan ASN				416 Orang/bulan	2,613,750,000	Kab. Dairi, Sumbul, Pagagan Julu I	Dana Transfer Umum-Dana Alokasi Umum		8. Inovasi Pelayanan Publik dan Penataan Penyelenggaraan Sistem Pemerintahan Daerah (DAIRI GERAK CEPAT)		416 Orang/bulan	0	Kecamatan Sumbul
<b>7 01 01 2.06</b>	<b>Administrasi Umum Perangkat Daerah</b>						<b>389,873,878</b>							<b>0</b>	
7 01 01 2.06 01	Penyediaan Komponen Instalasi Listrik/Penerangan Bangunan Kantor	Jumlah Paket Komponen Instalasi Listrik/Penerangan Bangunan Kantor yang Disediakan				2 Paket	13,608,200	Kab. Dairi, Sumbul, Pagagan Julu I	Dana Transfer Umum-Dana Alokasi Umum		8. Inovasi Pelayanan Publik dan Penataan Penyelenggaraan Sistem Pemerintahan Daerah (DAIRI GERAK CEPAT)		2 Paket	0	Kecamatan Sumbul
7 01 01 2.06 02	Penyediaan Peralatan dan Perlengkapan Kantor	Jumlah Paket Peralatan dan Perlengkapan Kantor yang Disediakan				2 Paket	151,366,778	Kab. Dairi, Sumbul, Semua Kelurahan	Dana Transfer Umum-Dana Alokasi Umum		8. Inovasi Pelayanan Publik dan Penataan Penyelenggaraan Sistem Pemerintahan Daerah (DAIRI GERAK CEPAT)		2 Paket	0	Kecamatan Sumbul
7 01 01 2.06 05	Penyediaan Barang Cetak dan Penggandaan	Jumlah Paket Barang Cetak dan Penggandaan yang Disediakan				2 Paket	20,490,900	Kab. Dairi, Sumbul, Pagagan Julu I	Dana Transfer Umum-Dana Alokasi Umum		8. Inovasi Pelayanan Publik dan Penataan Penyelenggaraan Sistem Pemerintahan Daerah (DAIRI GERAK CEPAT)		2 Paket	0	Kecamatan Sumbul
7 01 01 2.06 09	Penyelenggaraan Rapat Koordinasi dan Konsultasi SKPD	Jumlah Laporan Penyelenggaraan Rapat Koordinasi dan Konsultasi SKPD				2 Laporan	204,408,000	Kab. Dairi, Sumbul, Semua Kelurahan	Dana Transfer Umum-Dana Alokasi Umum		8. Inovasi Pelayanan Publik dan Penataan Penyelenggaraan Sistem Pemerintahan Daerah (DAIRI GERAK CEPAT)		2 Laporan	0	Kecamatan Sumbul
<b>7 01 01 2.07</b>	<b>Pengadaan Barang Milik Daerah Penunjang Urusan Pemerintah Daerah</b>						<b>86,000,000</b>							<b>0</b>	
7 01 01 2.07 02	Pengadaan Kendaraan Dinas Operasional atau Lapangan	Jumlah Unit Kendaraan Dinas Operasional atau Lapangan yang Disediakan				1 Unit	35,600,000	Kab. Dairi, Sumbul, Pagagan Julu I	Dana Transfer Umum-Dana Alokasi Umum		7. Gerakan Bangun Desa Unggul Mandiri		1 Unit	0	Kecamatan Sumbul
7 01 01 2.07 06	Pengadaan Peralatan dan Mesin Lainnya	Jumlah Unit Peralatan dan Mesin Lainnya yang Disediakan				0 Unit	50,400,000		Dana Transfer Umum-Dana Alokasi Umum		8. Inovasi Pelayanan Publik dan Penataan Penyelenggaraan Sistem Pemerintahan Daerah (DAIRI GERAK CEPAT)		0 Unit	0	Kecamatan Sumbul

**Penetapan Rencana Kerja Pemerintah Daerah (RKPD)  
Kabupaten Dairi  
Tahun 2023**

Kode	Urusan/ Bidang Urusan/ Program/ Kegiatan/ Sub Kegiatan	Indikator Program/ Kegiatan/ Sub Kegiatan	Target Akhir Periode RPJMD	Realisasi Capaian RKPD Tahun 2021	Prakiraan Capaian Target RKPD Tahun 2022	Capaian Kinerja dan Kerangka Pendanaan						Kelompok Sasaran	Prakiraan Maju Rencana Tahun 2024		Perangkat Daerah Penanggung Jawab
						Target 2023	Pagu Indikatif	Lokasi	Sumber Dana	Prioritas			Target	Pagu Indikatif	
										Nasional	Daerah				
7 01 01 2.08	<b>Penyediaan Jasa Penunjang Urusan Pemerintahan Daerah</b>						191,273,264						0		
7 01 01 2.08 02	Penyediaan Jasa Komunikasi, Sumber Daya Air dan Listrik	Jumlah Laporan Penyediaan Jasa Komunikasi, Sumber Daya Air dan Listrik yang Disediakan				1 Laporan	15,462,500	Kab. Dairi, Sumbul, Pagagan Julu I	Dana Transfer Umum-Dana Alokasi Umum		8. Inovasi Pelayanan Publik dan Penataan Penyelenggaraan Sistem Pemerintahan Daerah (DAIRI GERAK CEPAT)		1 Laporan	0	Kecamatan Sumbul
7 01 01 2.08 04	Penyediaan Jasa Pelayanan Umum Kantor	Jumlah Laporan Penyediaan Jasa Pelayanan Umum Kantor yang Disediakan				1 Laporan	175,810,764	Kab. Dairi, Sumbul, Pagagan Julu I	Dana Transfer Umum-Dana Alokasi Umum		8. Inovasi Pelayanan Publik dan Penataan Penyelenggaraan Sistem Pemerintahan Daerah (DAIRI GERAK CEPAT)		1 Laporan	0	Kecamatan Sumbul
7 01 01 2.09	<b>Pemeliharaan Barang Milik Daerah Penunjang Urusan Pemerintahan Daerah</b>						149,994,000						0		
7 01 01 2.09 05	Pemeliharaan Mebel	Jumlah Mebel yang Dipelihara				20 Unit	22,344,000	Kab. Dairi, Sumbul, Pagagan Julu I	Dana Transfer Umum-Dana Alokasi Umum		8. Inovasi Pelayanan Publik dan Penataan Penyelenggaraan Sistem Pemerintahan Daerah (DAIRI GERAK CEPAT)		20 Unit	0	Kecamatan Sumbul
7 01 01 2.09 09	Pemeliharaan/Rehabilitasi Gedung Kantor dan Bangunan Lainnya	Jumlah Gedung Kantor dan Bangunan Lainnya yang Dipelihara/Direhabilitasi				1 Unit	89,990,000	Kab. Dairi, Sumbul, Pagagan Julu I	Dana Transfer Umum-Dana Alokasi Umum		8. Inovasi Pelayanan Publik dan Penataan Penyelenggaraan Sistem Pemerintahan Daerah (DAIRI GERAK CEPAT)		1 Unit	0	Kecamatan Sumbul
7 01 01 2.09 10	Pemeliharaan/Rehabilitasi Sarana dan Prasarana Gedung Kantor atau Bangunan Lainnya	Jumlah Sarana dan Prasarana Gedung Kantor atau Bangunan Lainnya yang Dipelihara/Direhabilitasi				3 Unit	37,660,000	Kab. Dairi, Sumbul, Pagagan Julu I	Dana Transfer Umum-Dana Alokasi Umum		8. Inovasi Pelayanan Publik dan Penataan Penyelenggaraan Sistem Pemerintahan Daerah (DAIRI GERAK CEPAT)		3 Unit	0	Kecamatan Sumbul
7 01 03	<b>PROGRAM PEMBERDAYAAN MASYARAKAT DESA DAN KELURAHAN</b>						582,011,250						0		
7 01 03 2.01	<b>Koordinasi Kegiatan Pemberdayaan Desa</b>						176,278,000						0		
7 01 03 2.01 01	Peningkatan Partisipasi Masyarakat dalam Forum Musyawarah Perencanaan Pembangunan di Desa	Jumlah Lembaga Kemasyarakatan yang Berpartisipasi dalam Forum Musyawarah Perencanaan Pembangunan di Desa				2 Lembaga	28,505,500	Kab. Dairi, Sumbul, Semua Kelurahan	Dana Transfer Umum-Dana Alokasi Umum		8. Inovasi Pelayanan Publik dan Penataan Penyelenggaraan Sistem Pemerintahan Daerah (DAIRI GERAK CEPAT)		2 Lembaga	0	Kecamatan Sumbul

**Penetapan Rencana Kerja Pemerintah Daerah (RKPD)  
Kabupaten Dairi  
Tahun 2023**

Kode	Urusan/ Bidang Urusan/ Program/ Kegiatan/ Sub Kegiatan	Indikator Program/ Kegiatan/ Sub Kegiatan	Target Akhir Periode RPJMD	Realisasi Capaian RKPD Tahun 2021	Prakiraan Capaian Target RKPD Tahun 2022	Capaian Kinerja dan Kerangka Pendanaan						Kelompok Sasaran	Prakiraan Maju Rencana Tahun 2024		Perangkat Daerah Penanggung Jawab
						Target 2023	Pagu Indikatif	Lokasi	Sumber Dana	Prioritas			Target	Pagu Indikatif	
										Nasional	Daerah				
7 01 03 2.01 03	Peningkatan Efektifitas Kegiatan Pemberdayaan Masyarakat di Wilayah Kecamatan	Jumlah Laporan Peningkatan Efektivitas Kegiatan Pemberdayaan Masyarakat di Wilayah Kecamatan				4 Laporan	147,772,500	Kab. Dairi, Sumbul, Semua Kelurahan	Dana Transfer Umum-Dana Alokasi Umum		8. Inovasi Pelayanan Publik dan Penataan Penyelenggaraan Sistem Pemerintahan Daerah (DAIRI GERAK CEPAT)		4 Laporan	0	Kecamatan Sumbul
7 01 03 2.02	<b>Kegiatan Pemberdayaan Kelurahan</b>						<b>405,733,250</b>							<b>0</b>	
7 01 03 2.02 03	Pemberdayaan Masyarakat di Kelurahan	Jumlah Pokmas dan Ormas yang Melaksanakan Pemberdayaan Masyarakat di Kelurahan				3 Pokmas / Ormas	405,733,250	Kab. Dairi, Sumbul, Pagagan Julu I	Dana Transfer Umum-Dana Alokasi Umum		8. Inovasi Pelayanan Publik dan Penataan Penyelenggaraan Sistem Pemerintahan Daerah (DAIRI GERAK CEPAT)		3 Pokmas / Ormas	0	Kecamatan Sumbul
7 01 05	<b>PROGRAM PENYELENGGARAAN URUSAN PEMERINTAHAN UMUM</b>						<b>223,180,600</b>							<b>0</b>	
7 01 05 2.01	<b>Penyelenggaraan Urusan Pemerintahan Umum Sesuai Penugasan Kepala Daerah</b>						<b>223,180,600</b>							<b>0</b>	
7 01 05 2.01 03	Pembinaan Persatuan dan Kesatuan Bangsa	Jumlah Orang yang Mengikuti Pembinaan Persatuan dan Kesatuan Bangsa				300 Orang	119,370,600	Kab. Dairi, Sumbul, Semua Kelurahan	Dana Transfer Umum-Dana Alokasi Umum		8. Inovasi Pelayanan Publik dan Penataan Penyelenggaraan Sistem Pemerintahan Daerah (DAIRI GERAK CEPAT)		300 Orang	0	Kecamatan Sumbul
7 01 05 2.01 04	Pembinaan Kerukunan Antar Suku dan Intra Suku, Umat Beragama, Ras, dan Golongan Lainnya Guna Mewujudkan Stabilitas Keamanan Lokal, Regional, dan Nasional	Jumlah Orang yang Mengikuti Pembinaan Kerukunan Antar Suku dan Intra Suku, Umat Beragama, Ras, dan Golongan Lainnya Guna Mewujudkan Stabilitas Keamanan Lokal, Regional, dan Nasional				300 Orang	103,810,000	Kab. Dairi, Sumbul, Semua Kelurahan	Dana Transfer Umum-Dana Alokasi Umum		8. Inovasi Pelayanan Publik dan Penataan Penyelenggaraan Sistem Pemerintahan Daerah (DAIRI GERAK CEPAT)		300 Orang	0	Kecamatan Sumbul
7 01 06	<b>PROGRAM PEMBINAAN DAN PENGAWASAN PEMERINTAHAN DESA</b>						<b>80,313,250</b>							<b>0</b>	
7 01 06 2.01	<b>Fasilitasi, Rekomendasi dan Koordinasi Pembinaan dan Pengawasan Pemerintahan Desa</b>						<b>80,313,250</b>							<b>0</b>	
7 01 06 2.01 01	Fasilitasi Penyusunan Peraturan Desa dan Peraturan Kepala Desa	Jumlah Dokumen yang Difasilitasi dalam rangka Penyusunan Peraturan Desa dan Peraturan Kepala Desa				1 Dokumen	27,513,250	Kab. Dairi, Sumbul, Semua Kelurahan	Dana Transfer Umum-Dana Alokasi Umum		8. Inovasi Pelayanan Publik dan Penataan Penyelenggaraan Sistem Pemerintahan Daerah (DAIRI GERAK CEPAT)		1 Dokumen	0	Kecamatan Sumbul

**Penetapan Rencana Kerja Pemerintah Daerah (RKPD)  
Kabupaten Dairi  
Tahun 2023**

Kode	Urusan/ Bidang Urusan/ Program/ Kegiatan/ Sub Kegiatan	Indikator Program/ Kegiatan/ Sub Kegiatan	Target Akhir Periode RPJMD	Realisasi Capaian RKPD Tahun 2021	Prakiraan Capaian Target RKPD Tahun 2022	Capaian Kinerja dan Kerangka Pendanaan						Kelompok Sasaran	Prakiraan Maju Rencana Tahun 2024		Perangkat Daerah Penanggung Jawab
						Target 2023	Pagu Indikatif	Lokasi	Sumber Dana	Prioritas			Target	Pagu Indikatif	
										Nasional	Daerah				
7 01 06 2.01 02	Fasilitasi Administrasi Tata Pemerintahan Desa	Jumlah Dokumen yang Difasilitasi dalam rangka Administrasi Tata Pemerintahan Desa				1 Dokumen	37,900,000	Kab. Dairi, Sumbul, Semua Kelurahan	Dana Transfer Umum-Dana Alokasi Umum		8. Inovasi Pelayanan Publik dan Penataan Penyelenggaraan Sistem Pemerintahan Daerah (DAIRI GERAK CEPAT)	1 Dokumen	0	Kecamatan Sumbul	
7 01 06 2.01 06	Fasilitasi Pelaksanaan Pemilihan Kepala Desa	Jumlah Dokumen Fasilitasi dalam rangka Pelaksanaan Pemilihan Kepala Desa				1 Dokumen	14,900,000	Kab. Dairi, Sumbul, Semua Kelurahan	Dana Transfer Umum-Dana Alokasi Umum		8. Inovasi Pelayanan Publik dan Penataan Penyelenggaraan Sistem Pemerintahan Daerah (DAIRI GERAK CEPAT)	1 Dokumen	0	Kecamatan Sumbul	
7	<b>UNSUR KEWILAYAHAN</b>														
7 01	<b>KECAMATAN</b>							<b>3,249,133,254</b>							<b>0</b>
7 01 01	<b>PROGRAM PENUNJANG URUSAN PEMERINTAHAN DAERAH KABUPATEN/KOTA</b>							<b>2,757,096,461</b>							<b>0</b>
7 01 01 2.01	<b>Perencanaan, Penganggaran, dan Evaluasi Kinerja Perangkat Daerah</b>							<b>8,300,500</b>							<b>0</b>
7 01 01 2.01 01	Penyusunan Dokumen Perencanaan Perangkat Daerah	Jumlah Dokumen Perencanaan Perangkat Daerah				2 Dokumen	5,300,500	Kab. Dairi, Silima Pungga Pungga, Parongil	Dana Transfer Umum-Dana Alokasi Umum		7. Gerakan Bangun Desa Unggul Mandiri	2 Dokumen	0	Kecamatan Silima Pungga pungga	
7 01 01 2.01 06	Koordinasi dan Penyusunan Laporan Capaian Kinerja dan Ikhtisar Realisasi Kinerja SKPD	Jumlah Laporan Capaian Kinerja dan Ikhtisar Realisasi Kinerja SKPD dan Laporan Hasil Koordinasi Penyusunan Laporan Capaian Kinerja dan Ikhtisar Realisasi Kinerja SKPD				1 Laporan	3,000,000	Kab. Dairi, Silima Pungga Pungga, Parongil	Dana Transfer Umum-Dana Alokasi Umum		7. Gerakan Bangun Desa Unggul Mandiri	1 Laporan	0	Kecamatan Silima Pungga pungga	
7 01 01 2.02	<b>Administrasi Keuangan Perangkat Daerah</b>							<b>2,148,053,954</b>						<b>0</b>	
7 01 01 2.02 01	Penyediaan Gaji dan Tunjangan ASN	Jumlah Orang yang Menerima Gaji dan Tunjangan ASN				240 Orang/bulan	2,148,053,954	Kab. Dairi, Silima Pungga Pungga, Parongil	Dana Transfer Umum-Dana Alokasi Umum		7. Gerakan Bangun Desa Unggul Mandiri	240 Orang/bulan	0	Kecamatan Silima Pungga pungga	
7 01 01 2.06	<b>Administrasi Umum Perangkat Daerah</b>							<b>276,131,700</b>						<b>0</b>	
7 01 01 2.06 01	Penyediaan Komponen Instalasi Listrik/Penerangan Bangunan Kantor	Jumlah Paket Komponen Instalasi Listrik/Penerangan Bangunan Kantor yang Disediakan				1 Paket	12,727,400	Kab. Dairi, Silima Pungga Pungga, Parongil	Dana Transfer Umum-Dana Alokasi Umum		7. Gerakan Bangun Desa Unggul Mandiri	1 Paket	0	Kecamatan Silima Pungga pungga	

**Penetapan Rencana Kerja Pemerintah Daerah (RKPD)  
Kabupaten Dairi  
Tahun 2023**

Kode	Urusan/ Bidang Urusan/ Program/ Kegiatan/ Sub Kegiatan	Indikator Program/ Kegiatan/ Sub Kegiatan	Target Akhir Periode RPJMD	Realisasi Capaian RKPD Tahun 2021	Prakiraan Capaian Target RKPD Tahun 2022	Capaian Kinerja dan Kerangka Pendanaan					Kelompok Sasaran	Prakiraan Maju Rencana Tahun 2024		Perangkat Daerah Penanggung Jawab	
						Target 2023	Pagu Indikatif	Lokasi	Sumber Dana	Prioritas		Target	Pagu Indikatif		
										Nasional					Daerah
7 01 01 2.06 02	Penyediaan Peralatan dan Perlengkapan Kantor	Jumlah Paket Peralatan dan Perlengkapan Kantor yang Disediakan				1 Paket	55,000,000	Kab. Dairi, Silima Pungga Pungga, Parongil	Dana Transfer Umum-Dana Alokasi Umum		7. Gerakan Bangun Desa Unggul Mandiri		1 Paket	0	Kecamatan Silima Pungga punga
7 01 01 2.06 05	Penyediaan Barang Cetak dan Penggandaan	Jumlah Paket Barang Cetak dan Penggandaan yang Disediakan				35 Paket	48,404,300	Kab. Dairi, Silima Pungga Pungga, Parongil	Dana Transfer Umum-Dana Alokasi Umum		7. Gerakan Bangun Desa Unggul Mandiri		35 Paket	0	Kecamatan Silima Pungga punga
7 01 01 2.06 09	Penyelenggaraan Rapat Koordinasi dan Konsultasi SKPD	Jumlah Laporan Penyelenggaraan Rapat Koordinasi dan Konsultasi SKPD				2 Laporan	160,000,000	Kab. Dairi, Silima Pungga Pungga, Parongil	Dana Transfer Umum-Dana Alokasi Umum		7. Gerakan Bangun Desa Unggul Mandiri		2 Laporan	0	Kecamatan Silima Pungga punga
<b>7 01 01 2.07</b>	<b>Pengadaan Barang Milik Daerah Penunjang Urusan Pemerintah Daerah</b>						<b>50,158,550</b>							<b>0</b>	
7 01 01 2.07 05	Pengadaan Mebel	Jumlah Paket Mebel yang Disediakan				6 Unit	17,422,550	Kab. Dairi, Silima Pungga Pungga, Parongil	Dana Transfer Umum-Dana Alokasi Umum		7. Gerakan Bangun Desa Unggul Mandiri		6 Unit	0	Kecamatan Silima Pungga punga
7 01 01 2.07 10	Pengadaan Sarana dan Prasarana Gedung Kantor atau Bangunan Lainnya	Jumlah Unit Sarana dan Prasarana Gedung Kantor atau Bangunan Lainnya yang Disediakan				5 Unit	32,736,000	Kab. Dairi, Silima Pungga Pungga, Parongil	Dana Transfer Umum-Dana Alokasi Umum		7. Gerakan Bangun Desa Unggul Mandiri		5 Unit	0	Kecamatan Silima Pungga punga
<b>7 01 01 2.08</b>	<b>Penyediaan Jasa Penunjang Urusan Pemerintahan Daerah</b>						<b>185,872,860</b>							<b>0</b>	
7 01 01 2.08 01	Penyediaan Jasa Surat Menyurat	Jumlah Laporan Penyediaan Jasa Surat Menyurat				1 Laporan	4,000,000	Kab. Dairi, Silima Pungga Pungga, Parongil	Dana Transfer Umum-Dana Alokasi Umum		7. Gerakan Bangun Desa Unggul Mandiri		1 Laporan	0	Kecamatan Silima Pungga punga
7 01 01 2.08 02	Penyediaan Jasa Komunikasi, Sumber Daya Air dan Listrik	Jumlah Laporan Penyediaan Jasa Komunikasi, Sumber Daya Air dan Listrik yang Disediakan				3 Laporan	13,040,000	Kab. Dairi, Silima Pungga Pungga, Parongil	Dana Transfer Umum-Dana Alokasi Umum		7. Gerakan Bangun Desa Unggul Mandiri		3 Laporan	0	Kecamatan Silima Pungga punga
7 01 01 2.08 04	Penyediaan Jasa Pelayanan Umum Kantor	Jumlah Laporan Penyediaan Jasa Pelayanan Umum Kantor yang Disediakan				1 Laporan	168,832,860	Kab. Dairi, Silima Pungga Pungga, Parongil	Dana Transfer Umum-Dana Alokasi Umum		7. Gerakan Bangun Desa Unggul Mandiri		1 Laporan	0	Kecamatan Silima Pungga punga
<b>7 01 01 2.09</b>	<b>Pemeliharaan Barang Milik Daerah Penunjang Urusan Pemerintahan Daerah</b>						<b>88,578,897</b>							<b>0</b>	
7 01 01 2.09 02	Penyediaan Jasa Pemeliharaan, Biaya Pemeliharaan, Pajak dan Perizinan Kendaraan Dinas Operasional atau Lapangan	Jumlah Kendaraan Dinas Operasional atau Lapangan yang Dipelihara dan Dibayarkan Pajak dan Perizinannya				2 Unit	47,018,897	Kab. Dairi, Silima Pungga Pungga, Parongil	Dana Transfer Umum-Dana Alokasi Umum		7. Gerakan Bangun Desa Unggul Mandiri		2 Unit	0	Kecamatan Silima Pungga punga

**Penetapan Rencana Kerja Pemerintah Daerah (RKPD)  
Kabupaten Dairi  
Tahun 2023**

Kode	Urusan/ Bidang Urusan/ Program/ Kegiatan/ Sub Kegiatan	Indikator Program/ Kegiatan/ Sub Kegiatan	Target Akhir Periode RPJMD	Realisasi Capaian RKPD Tahun 2021	Prakiraan Capaian Target RKPD Tahun 2022	Capaian Kinerja dan Kerangka Pendanaan						Kelompok Sasaran	Prakiraan Maju Rencana Tahun 2024		Perangkat Daerah Penanggung Jawab
						Target 2023	Pagu Indikatif	Lokasi	Sumber Dana	Prioritas			Target	Pagu Indikatif	
										Nasional	Daerah				
7 01 01 2.09 05	Pemeliharaan Mebel	Jumlah Mebel yang Dipelihara				24 Unit	6,400,000	Kab. Dairi, Silima Pungga Pungga, Parongil	Dana Transfer Umum-Dana Alokasi Umum		7. Gerakan Bangun Desa Unggul Mandiri		24 Unit	0	Kecamatan Silima Pungga punga
7 01 01 2.09 10	Pemeliharaan/Rehabilitasi Sarana dan Prasarana Gedung Kantor atau Bangunan Lainnya	Jumlah Sarana dan Prasarana Gedung Kantor atau Bangunan Lainnya yang Dipelihara/Direhabilitasi				1 Unit	35,160,000	Kab. Dairi, Silima Pungga Pungga, Parongil	Dana Transfer Umum-Dana Alokasi Umum		7. Gerakan Bangun Desa Unggul Mandiri		1 Unit	0	Kecamatan Silima Pungga punga
7 01 03	<b>PROGRAM PEMBERDAYAAN MASYARAKAT DESA DAN KELURAHAN</b>						<b>311,002,493</b>							<b>0</b>	
7 01 03 2.01	<b>Koordinasi Kegiatan Pemberdayaan Desa</b>						<b>55,000,000</b>							<b>0</b>	
7 01 03 2.01 01	Peningkatan Partisipasi Masyarakat dalam Forum Musyawarah Perencanaan Pembangunan di Desa	Jumlah Lembaga Kemasyarakatan yang Berpartisipasi dalam Forum Musyawarah Pembangunan di Desa				2 Lembaga Masyarakat	10,000,000	Kab. Dairi, Silima Pungga Pungga, Semua Kelurahan	Dana Transfer Umum-Dana Alokasi Umum		7. Gerakan Bangun Desa Unggul Mandiri 7. Gerakan Bangun Desa Unggul Mandiri		2 Lembaga Masyarakat	0	Kecamatan Silima Pungga punga
7 01 03 2.01 03	Peningkatan Efektifitas Kegiatan Pemberdayaan Masyarakat di Wilayah Kecamatan	Jumlah Laporan Peningkatan Efektivitas Kegiatan Pemberdayaan Masyarakat di Wilayah Kecamatan				1 Laporan	45,000,000	Kab. Dairi, Silima Pungga Pungga, Semua Kelurahan	Dana Transfer Umum-Dana Alokasi Umum		7. Gerakan Bangun Desa Unggul Mandiri		1 Laporan	0	Kecamatan Silima Pungga punga
7 01 03 2.02	<b>Kegiatan Pemberdayaan Kelurahan</b>						<b>256,002,493</b>							<b>0</b>	
7 01 03 2.02 01	Peningkatan Partisipasi Masyarakat dalam Forum Musyawarah Perencanaan Pembangunan di Kelurahan	Jumlah Lembaga Kemasyarakatan yang Berpartisipasi dalam Forum Musyawarah Perencanaan Pembangunan di Kelurahan				2 Lembaga Masyarakat	6,500,000	Kab. Dairi, Silima Pungga Pungga, Semua Kelurahan	Dana Transfer Umum-Dana Alokasi Umum		7. Gerakan Bangun Desa Unggul Mandiri		2 Lembaga Masyarakat	0	Kecamatan Silima Pungga punga
7 01 03 2.02 02	Pembangunan Sarana dan Prasarana Kelurahan	Jumlah Sarana dan Prasarana Kelurahan yang Terbangun				3 Unit	164,861,993	Kab. Dairi, Silima Pungga Pungga, Semua Kelurahan	Dana Transfer Umum-Dana Alokasi Umum		7. Gerakan Bangun Desa Unggul Mandiri		3 Unit	0	Kecamatan Silima Pungga punga
7 01 03 2.02 03	Pemberdayaan Masyarakat di Kelurahan	Jumlah Pokmas dan Ormas yang Melaksanakan Pemberdayaan Masyarakat di Kelurahan				3 Pokmas / Ormas	84,640,500	Kab. Dairi, Silima Pungga Pungga, Semua Kelurahan	Dana Transfer Umum-Dana Alokasi Umum		7. Gerakan Bangun Desa Unggul Mandiri		3 Pokmas / Ormas	0	Kecamatan Silima Pungga punga
7 01 05	<b>PROGRAM PENYELENGGARAAN URUSAN PEMERINTAHAN UMUM</b>						<b>122,034,300</b>							<b>0</b>	
7 01 05 2.01	<b>Penyelenggaraan Urusan Pemerintahan Umum Sesuai Penugasan Kepala Daerah</b>						<b>122,034,300</b>							<b>0</b>	

**Penetapan Rencana Kerja Pemerintah Daerah (RKPD)  
Kabupaten Dairi  
Tahun 2023**

Kode	Urusan/ Bidang Urusan/ Program/ Kegiatan/ Sub Kegiatan	Indikator Program/ Kegiatan/ Sub Kegiatan	Target Akhir Periode RPJMD	Realisasi Capaian RKPD Tahun 2021	Prakiraan Capaian Target RKPD Tahun 2022	Capaian Kinerja dan Kerangka Pendanaan						Kelompok Sasaran	Prakiraan Maju Rencana Tahun 2024		Perangkat Daerah Penanggung Jawab
						Target 2023	Pagu Indikatif	Lokasi	Sumber Dana	Prioritas			Target	Pagu Indikatif	
										Nasional	Daerah				
7 01 05 2.01 03	Pembinaan Persatuan dan Kesatuan Bangsa	Jumlah Orang yang Mengikuti Pembinaan Persatuan dan Kesatuan Bangsa				500 Orang	70,034,300	Kab. Dairi, Silima Pungga Pungga, Semua Kelurahan	Dana Transfer Umum-Dana Alokasi Umum		7. Gerakan Bangun Desa Unggul Mandiri		500 Orang	0	Kecamatan Silima Pungga punga
7 01 05 2.01 04	Pembinaan Kerukunan Antar Suku dan Intra Suku, Umat Beragama, Ras, dan Golongan Lainnya Guna Mewujudkan Stabilitas Keamanan Lokal, Regional, dan Nasional	Jumlah Orang yang Mengikuti Pembinaan Kerukunan Antar Suku dan Intra Suku, Umat Beragama, Ras, dan Golongan Lainnya Guna Mewujudkan Stabilitas Keamanan Lokal, Regional, dan Nasional				500 Orang	52,000,000	Kab. Dairi, Silima Pungga Pungga, Semua Kelurahan	Dana Transfer Umum-Dana Alokasi Umum		7. Gerakan Bangun Desa Unggul Mandiri		500 Orang	0	Kecamatan Silima Pungga punga
7 01 06	<b>PROGRAM PEMBINAAN DAN PENGAWASAN PEMERINTAHAN DESA</b>						<b>59,000,000</b>							<b>0</b>	
7 01 06 2.01	<b>Fasilitasi, Rekomendasi dan Koordinasi Pembinaan dan Pengawasan Pemerintahan Desa</b>						<b>59,000,000</b>							<b>0</b>	
7 01 06 2.01 01	Fasilitasi Penyusunan Peraturan Desa dan Peraturan Kepala Desa	Jumlah Dokumen yang Difasilitasi dalam rangka Penyusunan Peraturan Desa dan Peraturan Kepala Desa				1 Dokumen	19,000,000	Kab. Dairi, Silima Pungga Pungga, Semua Kelurahan	Dana Transfer Umum-Dana Alokasi Umum		7. Gerakan Bangun Desa Unggul Mandiri		1 Dokumen	0	Kecamatan Silima Pungga punga
7 01 06 2.01 02	Fasilitasi Administrasi Tata Pemerintahan Desa	Jumlah Dokumen yang Difasilitasi dalam rangka Administrasi Tata Pemerintahan Desa				1 Dokumen	40,000,000	Kab. Dairi, Silima Pungga Pungga, Semua Kelurahan	Dana Transfer Umum-Dana Alokasi Umum		7. Gerakan Bangun Desa Unggul Mandiri		1 Dokumen	0	Kecamatan Silima Pungga punga
7	<b>UNSUR KEWILAYAHAN</b>														
7 01	<b>KECAMATAN</b>							<b>2,816,026,635</b>						<b>2,913,262,000</b>	
7 01 01	<b>PROGRAM PENUNJANG URUSAN PEMERINTAHAN DAERAH KABUPATEN/KOTA</b>							<b>2,374,992,235</b>						<b>2,428,076,000</b>	
7 01 01 2.01	<b>Perencanaan, Penganggaran, dan Evaluasi Kinerja Perangkat Daerah</b>							<b>23,570,000</b>						<b>25,900,000</b>	
7 01 01 2.01 01	Penyusunan Dokumen Perencanaan Perangkat Daerah	Jumlah Dokumen Perencanaan Perangkat Daerah				2 Dokumen	8,790,000	Kab. Dairi, Siempat Nempu, Bunturaja	Dana Transfer Umum-Dana Alokasi Umum		7. Gerakan Bangun Desa Unggul Mandiri		2 Dokumen	9,650,000	Kecamatan Siempat Nempu
7 01 01 2.01 04	Koordinasi dan Penyusunan DPA-SKPD	Jumlah Dokumen DPA-SKPD dan Laporan Hasil Koordinasi Penyusunan Dokumen DPA-SKPD				1 Dokumen	2,995,000	Kab. Dairi, Siempat Nempu, Semua Kelurahan	Dana Transfer Umum-Dana Alokasi Umum		7. Gerakan Bangun Desa Unggul Mandiri		1 Dokumen	3,300,000	Kecamatan Siempat Nempu

**Penetapan Rencana Kerja Pemerintah Daerah (RKPD)**

**Kabupaten Dairi**

**Tahun 2023**

Kode	Urusan/ Bidang Urusan/ Program/ Kegiatan/ Sub Kegiatan	Indikator Program/ Kegiatan/ Sub Kegiatan	Target Akhir Periode RPJMD	Realisasi Capaian RKPD Tahun 2021	Prakiraan Capaian Target RKPD Tahun 2022	Capaian Kinerja dan Kerangka Pendanaan						Kelompok Sasaran	Prakiraan Maju Rencana Tahun 2024		Perangkat Daerah Penanggung Jawab
						Target 2023	Pagu Indikatif	Lokasi	Sumber Dana	Prioritas			Target	Pagu Indikatif	
										Nasional	Daerah				
7 01 01 2.01 05	Koordinasi dan Penyusunan Perubahan DPA- SKPD	Jumlah Dokumen Perubahan RKA-SKPD dan Laporan Hasil Koordinasi Penyusunan Dokumen Perubahan RKA-SKPD				1 Dokumen	2,995,000	Kab. Dairi, Siempat Nempu, Bunturaja	Dana Transfer Umum-Dana Alokasi Umum		7. Gerakan Bangun Desa Unggul Mandiri	1 Dokumen	3,300,000	Kecamatan Siempat Nempu	
7 01 01 2.01 06	Koordinasi dan Penyusunan Laporan Capaian Kinerja dan Ikhtisar Realisasi Kinerja SKPD	Jumlah Laporan Capaian Kinerja dan Ikhtisar Realisasi Kinerja SKPD dan Laporan Hasil Koordinasi Penyusunan Laporan Capaian Kinerja dan Ikhtisar Realisasi Kinerja SKPD				3 Laporan	8,790,000	Kab. Dairi, Siempat Nempu, Semua Kelurahan	Dana Transfer Umum-Dana Alokasi Umum		7. Gerakan Bangun Desa Unggul Mandiri	3 Laporan	9,650,000	Kecamatan Siempat Nempu	
<b>7 01 01 2.02</b>	<b>Administrasi Keuangan Perangkat Daerah</b>						<b>1,854,330,000</b>						<b>1,859,330,000</b>		
7 01 01 2.02 01	Penyediaan Gaji dan Tunjangan ASN	Jumlah Orang yang Menerima Gaji dan Tunjangan ASN				16 Orang/bulan	1,854,330,000	Kab. Dairi, Siempat Nempu, Bunturaja	Dana Transfer Umum-Dana Alokasi Umum		7. Gerakan Bangun Desa Unggul Mandiri	16 Orang/bulan	1,859,330,000	Kecamatan Siempat Nempu	
<b>7 01 01 2.06</b>	<b>Administrasi Umum Perangkat Daerah</b>						<b>203,623,300</b>						<b>224,006,000</b>		
7 01 01 2.06 01	Penyediaan Komponen Instalasi Listrik/Penerangan Bangunan Kantor	Jumlah Paket Komponen Instalasi Listrik/Penerangan Bangunan Kantor yang Disediakan				1 Paket	13,307,600	Kab. Dairi, Siempat Nempu, Bunturaja	Dana Transfer Umum-Dana Alokasi Umum		7. Gerakan Bangun Desa Unggul Mandiri	1 Paket	14,641,000	Kecamatan Siempat Nempu	
7 01 01 2.06 02	Penyediaan Peralatan dan Perlengkapan Kantor	Jumlah Paket Peralatan dan Perlengkapan Kantor yang Disediakan				1 Paket	46,583,750	Kab. Dairi, Siempat Nempu, Bunturaja	Dana Transfer Umum-Dana Alokasi Umum		7. Gerakan Bangun Desa Unggul Mandiri	1 Paket	51,243,000	Kecamatan Siempat Nempu	
7 01 01 2.06 05	Penyediaan Barang Cetakan dan Penggandaan	Jumlah Paket Barang Cetakan dan Penggandaan yang Disediakan				1 Paket	19,964,950	Kab. Dairi, Siempat Nempu, Bunturaja	Dana Transfer Umum-Dana Alokasi Umum		7. Gerakan Bangun Desa Unggul Mandiri	1 Paket	21,961,000	Kecamatan Siempat Nempu	
7 01 01 2.06 09	Penyelenggaraan Rapat Koordinasi dan Konsultasi SKPD	Jumlah Laporan Penyelenggaraan Rapat Koordinasi dan Konsultasi SKPD				2 Laporan	123,767,000	Kab. Dairi, Siempat Nempu, Bunturaja	Dana Transfer Umum-Dana Alokasi Umum		7. Gerakan Bangun Desa Unggul Mandiri	2 Laporan	136,161,000	Kecamatan Siempat Nempu	
<b>7 01 01 2.07</b>	<b>Pengadaan Barang Milik Daerah Penunjang Urusan Pemerintah Daerah</b>						<b>115,678,430</b>						<b>128,071,000</b>		
7 01 01 2.07 02	Pengadaan Kendaraan Dinas Operasional atau Lapangan	Jumlah Unit Kendaraan Dinas Operasional atau Lapangan yang Disediakan				1 Unit	35,600,000	Kab. Dairi, Siempat Nempu, Bunturaja	Dana Transfer Umum-Dana Alokasi Umum		7. Gerakan Bangun Desa Unggul Mandiri	1 Unit	38,500,000	Kecamatan Siempat Nempu	
7 01 01 2.07 10	Pengadaan Sarana dan Prasarana Gedung Kantor atau Bangunan Lainnya	Jumlah Unit Sarana dan Prasarana Gedung Kantor atau Bangunan Lainnya yang Disediakan				2 Unit	66,972,480	Kab. Dairi, Siempat Nempu, Bunturaja	Dana Transfer Umum-Dana Alokasi Umum		7. Gerakan Bangun Desa Unggul Mandiri	2 Unit	74,930,000	Kecamatan Siempat Nempu	



**Penetapan Rencana Kerja Pemerintah Daerah (RKPD)**

**Kabupaten Dairi**

**Tahun 2023**

Kode	Urusan/ Bidang Urusan/ Program/ Kegiatan/ Sub Kegiatan	Indikator Program/ Kegiatan/ Sub Kegiatan	Target Akhir Periode RPJMD	Realisasi Capaian RKPD Tahun 2021	Prakiraan Capaian Target RKPD Tahun 2022	Capaian Kinerja dan Kerangka Pendanaan						Kelompok Sasaran	Prakiraan Maju Rencana Tahun 2024		Perangkat Daerah Penanggung Jawab
						Target 2023	Pagu Indikatif	Lokasi	Sumber Dana	Prioritas			Target	Pagu Indikatif	
										Nasional	Daerah				
7 01 01 2.07 11	Pengadaan Sarana dan Prasarana Pendukung Gedung Kantor atau Bangunan Lainnya	Jumlah Unit Sarana dan Prasarana Pendukung Gedung Kantor atau Bangunan Lainnya yang Disediakan				1 Unit	13,105,950	Kab. Dairi, Siempat Nempu, Bunturaja	Dana Transfer Umum-Dana Alokasi Umum		7. Gerakan Bangun Desa Unggul Mandiri	1 Unit	14,641,000	Kecamatan Siempat Nempu	
<b>7 01 01 2.08</b>	<b>Penyediaan Jasa Penunjang Urusan Pemerintahan Daerah</b>						<b>98,218,224</b>						<b>120,641,000</b>		
7 01 01 2.08 01	Penyediaan Jasa Surat Menyurat	Jumlah Laporan Penyediaan Jasa Surat Menyurat				1 Laporan	2,660,000	Kab. Dairi, Siempat Nempu, Bunturaja	Dana Transfer Umum-Dana Alokasi Umum		7. Gerakan Bangun Desa Unggul Mandiri	1 Laporan	2,928,000	Kecamatan Siempat Nempu	
7 01 01 2.08 02	Penyediaan Jasa Komunikasi, Sumber Daya Air dan Listrik	Jumlah Laporan Penyediaan Jasa Komunikasi, Sumber Daya Air dan Listrik yang Disediakan				1 Laporan	13,300,000	Kab. Dairi, Siempat Nempu, Bunturaja	Dana Transfer Umum-Dana Alokasi Umum		7. Gerakan Bangun Desa Unggul Mandiri	1 Laporan	20,497,000	Kecamatan Siempat Nempu	
7 01 01 2.08 04	Penyediaan Jasa Pelayanan Umum Kantor	Jumlah Laporan Penyediaan Jasa Pelayanan Umum Kantor yang Disediakan				1 Laporan	82,258,224	Kab. Dairi, Siempat Nempu, Bunturaja	Dana Transfer Umum-Dana Alokasi Umum		7. Gerakan Bangun Desa Unggul Mandiri	1 Laporan	97,216,000	Kecamatan Siempat Nempu	
<b>7 01 01 2.09</b>	<b>Pemeliharaan Barang Milik Daerah Penunjang Urusan Pemerintahan Daerah</b>						<b>79,572,281</b>						<b>70,128,000</b>		
7 01 01 2.09 02	Penyediaan Jasa Pemeliharaan, Biaya Pemeliharaan, Pajak dan Perizinan Kendaraan Dinas Operasional atau Lapangan	Jumlah Kendaraan Dinas Operasional atau Lapangan yang Dipelihara dan Dibayarkan Pajak dan Perizinannya				1 Unit	43,795,581	Kab. Dairi, Siempat Nempu, Bunturaja	Dana Transfer Umum-Dana Alokasi Umum		7. Gerakan Bangun Desa Unggul Mandiri	1 Unit	48,315,000	Kecamatan Siempat Nempu	
7 01 01 2.09 09	Pemeliharaan/Rehabilitasi Gedung Kantor dan Bangunan Lainnya	Jumlah Gedung Kantor dan Bangunan Lainnya yang Dipelihara/Direhabilitasi				3 Unit	27,176,700	Kab. Dairi, Siempat Nempu, Bunturaja	Dana Transfer Umum-Dana Alokasi Umum		7. Gerakan Bangun Desa Unggul Mandiri	3 Unit	11,712,000	Kecamatan Siempat Nempu	
7 01 01 2.09 10	Pemeliharaan/Rehabilitasi Sarana dan Prasarana Gedung Kantor atau Bangunan Lainnya	Jumlah Sarana dan Prasarana Gedung Kantor atau Bangunan Lainnya yang Dipelihara/Direhabilitasi				3 Unit	8,600,000	Kab. Dairi, Siempat Nempu, Bunturaja	Dana Transfer Umum-Dana Alokasi Umum		7. Gerakan Bangun Desa Unggul Mandiri	3 Unit	10,101,000	Kecamatan Siempat Nempu	
<b>7 01 03</b>	<b>PROGRAM PEMBERDAYAAN MASYARAKAT DESA DAN KELURAHAN</b>						<b>204,220,500</b>						<b>224,670,000</b>		
<b>7 01 03 2.01</b>	<b>Koordinasi Kegiatan Pemberdayaan Desa</b>						<b>204,220,500</b>						<b>224,670,000</b>		
7 01 03 2.01 01	Peningkatan Partisipasi Masyarakat dalam Forum Musyawarah Perencanaan Pembangunan di Desa	Jumlah Lembaga Kemasyarakatan yang Berpartisipasi dalam Forum Musyawarah Perencanaan Pembangunan di Desa				7 lembaga	83,013,000	Kab. Dairi, Siempat Nempu, Semua Kelurahan	Dana Transfer Umum-Dana Alokasi Umum		7. Gerakan Bangun Desa Unggul Mandiri	7 lembaga	91,335,000	Kecamatan Siempat Nempu	

**Penetapan Rencana Kerja Pemerintah Daerah (RKPD)  
Kabupaten Dairi  
Tahun 2023**

Kode	Urusan/ Bidang Urusan/ Program/ Kegiatan/ Sub Kegiatan	Indikator Program/ Kegiatan/ Sub Kegiatan	Target Akhir Periode RPJMD	Realisasi Capaian RKPD Tahun 2021	Prakiraan Capaian Target RKPD Tahun 2022	Capaian Kinerja dan Kerangka Pendanaan						Kelompok Sasaran	Prakiraan Maju Rencana Tahun 2024		Perangkat Daerah Penanggung Jawab
						Target 2023	Pagu Indikatif	Lokasi	Sumber Dana	Prioritas			Target	Pagu Indikatif	
										Nasional	Daerah				
7 01 03 2.01 03	Peningkatan Efektifitas Kegiatan Pemberdayaan Masyarakat di Wilayah Kecamatan	Jumlah laporan peningkatan efektifitas kegiatan pemberdayaan masyarakat di wilayah kecamatan				5 Laporan	121,207,500	Kab. Dairi, Siempat Nempu, Semua Kelurahan	Dana Transfer Umum-Dana Alokasi Umum		7. Gerakan Bangun Desa Unggul Mandiri	5 Laporan	133,335,000	Kecamatan Siempat Nempu	
7 01 05	<b>PROGRAM PENYELENGGARAAN URUSAN PEMERINTAHAN UMUM</b>						<b>147,703,900</b>						<b>162,478,000</b>		
7 01 05 2.01	<b>Penyelenggaraan Urusan Pemerintahan Umum Sesuai Penugasan Kepala Daerah</b>						<b>147,703,900</b>						<b>162,478,000</b>		
7 01 05 2.01 03	Pembinaan Persatuan dan Kesatuan Bangsa	Jumlah Orang yang Mengikuti Pembinaan Persatuan dan Kesatuan Bangsa				1000 Orang	86,514,900	Kab. Dairi, Siempat Nempu, Bunturaja	Dana Transfer Umum-Dana Alokasi Umum			1000 Orang	95,166,000	Kecamatan Siempat Nempu	
7 01 05 2.01 04	Pembinaan Kerukunan Antar Suku dan Intra Suku, Umat Beragama, Ras, dan Golongan Lainnya Guna Mewujudkan Stabilitas Keamanan Lokal, Regional, dan Nasional	Jumlah Orang yang Mengikuti Pembinaan Kerukunan Antar Suku dan Intra Suku, Umat Beragama, Ras, dan Golongan Lainnya Guna Mewujudkan Stabilitas Keamanan Lokal, Regional, dan Nasional				700 Orang	61,189,000	Kab. Dairi, Siempat Nempu, Semua Kelurahan	Dana Transfer Umum-Dana Alokasi Umum		7. Gerakan Bangun Desa Unggul Mandiri	700 Orang	67,312,000	Kecamatan Siempat Nempu	
7 01 06	<b>PROGRAM PEMBINAAN DAN PENGAWASAN PEMERINTAHAN DESA</b>						<b>89,110,000</b>						<b>98,038,000</b>		
7 01 06 2.01	<b>Fasilitasi, Rekomendasi dan Koordinasi Pembinaan dan Pengawasan Pemerintahan Desa</b>						<b>89,110,000</b>						<b>98,038,000</b>		
7 01 06 2.01 01	Fasilitasi Penyusunan Peraturan Desa dan Peraturan Kepala Desa	Jumlah Dokumen yang Difasilitasi dalam rangka Penyusunan Peraturan Desa dan Peraturan Kepala Desa				13 Dokumen	11,661,000	Kab. Dairi, Siempat Nempu, Semua Kelurahan	Dana Transfer Umum-Dana Alokasi Umum		7. Gerakan Bangun Desa Unggul Mandiri	13 Dokumen	12,830,000	Kecamatan Siempat Nempu	
7 01 06 2.01 02	Fasilitasi Administrasi Tata Pemerintahan Desa	Jumlah Dokumen yang Difasilitasi dalam rangka Administrasi Tata Pemerintahan Desa				13 Dokumen	77,449,000	Kab. Dairi, Siempat Nempu, Semua Kelurahan	Dana Transfer Umum-Dana Alokasi Umum			13 Dokumen	85,208,000	Kecamatan Siempat Nempu	
7	<b>UNSUR KEWILAYAHAN</b>														
7 01	<b>KECAMATAN</b>						<b>2,361,111,680</b>						<b>2,597,223,460</b>		
7 01 01	<b>PROGRAM PENUNJANG URUSAN PEMERINTAHAN DAERAH KABUPATEN/KOTA</b>							<b>2,122,574,030</b>						<b>2,340,793,847</b>	
7 01 01 2.01	<b>Perencanaan, Penganggaran, dan Evaluasi Kinerja Perangkat Daerah</b>						<b>7,985,000</b>						<b>8,784,358</b>		

**Penetapan Rencana Kerja Pemerintah Daerah (RKPD)  
Kabupaten Dairi  
Tahun 2023**

Kode	Urusan/ Bidang Urusan/ Program/ Kegiatan/ Sub Kegiatan	Indikator Program/ Kegiatan/ Sub Kegiatan	Target Akhir Periode RPJMD	Realisasi Capaian RKPD Tahun 2021	Prakiraan Capaian Target RKPD Tahun 2022	Capaian Kinerja dan Kerangka Pendanaan						Kelompok Sasaran	Prakiraan Maju Rencana Tahun 2024		Perangkat Daerah Penanggung Jawab
						Target 2023	Pagu Indikatif	Lokasi	Sumber Dana	Prioritas			Target	Pagu Indikatif	
										Nasional	Daerah				
7 01 01 2.01 01	Penyusunan Dokumen Perencanaan Perangkat Daerah	Jumlah Dokumen Perencanaan Perangkat Daerah				2 Dokumen	7,985,000		Dana Transfer Umum-Dana Alokasi Umum		8. Inovasi Pelayanan Publik dan Penataan Penyelenggaraan Sistem Pemerintahan Daerah (DAIRI GERAK CEPAT)		2 Dokumen	8,784,358	Kecamatan Tiga Lingga
<b>7 01 01 2.02</b>	<b>Administrasi Keuangan Perangkat Daerah</b>						<b>1,715,014,306</b>							<b>1,886,516,507</b>	
7 01 01 2.02 01	Penyediaan Gaji dan Tunjangan ASN	Jumlah Orang yang Menerima Gaji dan Tunjangan ASN				13 Orang/bulan	1,715,014,306		Dana Transfer Umum-Dana Alokasi Umum		8. Inovasi Pelayanan Publik dan Penataan Penyelenggaraan Sistem Pemerintahan Daerah (DAIRI GERAK CEPAT)		13 Orang/bulan	1,886,516,507	Kecamatan Tiga Lingga
<b>7 01 01 2.06</b>	<b>Administrasi Umum Perangkat Daerah</b>						<b>181,215,810</b>							<b>192,606,941</b>	
7 01 01 2.06 01	Penyediaan Komponen Instalasi Listrik/Penerangan Bangunan Kantor	Jumlah Paket Komponen Instalasi Listrik/Penerangan Bangunan Kantor yang Disediakan				4 Paket	15,351,200		Dana Transfer Umum-Dana Alokasi Umum		8. Inovasi Pelayanan Publik dan Penataan Penyelenggaraan Sistem Pemerintahan Daerah (DAIRI GERAK CEPAT)		4 Paket	16,894,867	Kecamatan Tiga Lingga
7 01 01 2.06 02	Penyediaan Peralatan dan Perlengkapan Kantor	Jumlah Paket Peralatan dan Perlengkapan Kantor yang Disediakan				4 Paket	44,471,560		Dana Transfer Umum-Dana Alokasi Umum		8. Inovasi Pelayanan Publik dan Penataan Penyelenggaraan Sistem Pemerintahan Daerah (DAIRI GERAK CEPAT)		4 Paket	42,176,050	Kecamatan Tiga Lingga
7 01 01 2.06 05	Penyediaan Barang Cetakan dan Penggandaan	Jumlah Paket Barang Cetakan dan Penggandaan yang Disediakan				12 Paket	25,156,050		Dana Transfer Umum-Dana Alokasi Umum		8. Inovasi Pelayanan Publik dan Penataan Penyelenggaraan Sistem Pemerintahan Daerah (DAIRI GERAK CEPAT)		12 Paket	27,671,914	Kecamatan Tiga Lingga
7 01 01 2.06 09	Penyelenggaraan Rapat Koordinasi dan Konsultasi SKPD	Jumlah Laporan Penyelenggaraan Rapat Koordinasi dan Konsultasi SKPD				24 Laporan	96,237,000		Dana Transfer Umum-Dana Alokasi Umum		8. Inovasi Pelayanan Publik dan Penataan Penyelenggaraan Sistem Pemerintahan Daerah (DAIRI GERAK CEPAT)		24 Laporan	105,864,110	Kecamatan Tiga Lingga
<b>7 01 01 2.07</b>	<b>Pengadaan Barang Milik Daerah Penunjang Urusan Pemerintah Daerah</b>						<b>54,000,000</b>							<b>61,017,747</b>	

**Penetapan Rencana Kerja Pemerintah Daerah (RKPD)  
Kabupaten Dairi  
Tahun 2023**

Kode	Urusan/ Bidang Urusan/ Program/ Kegiatan/ Sub Kegiatan	Indikator Program/ Kegiatan/ Sub Kegiatan	Target Akhir Periode RPJMD	Realisasi Capaian RKPD Tahun 2021	Prakiraan Capaian Target RKPD Tahun 2022	Capaian Kinerja dan Kerangka Pendanaan						Kelompok Sasaran	Prakiraan Maju Rencana Tahun 2024		Perangkat Daerah Penanggung Jawab
						Target 2023	Pagu Indikatif	Lokasi	Sumber Dana	Prioritas			Target	Pagu Indikatif	
										Nasional	Daerah				
7 01 01 2.07 10	Pengadaan Sarana dan Prasarana Gedung Kantor atau Bangunan Lainnya	Jumlah Unit Sarana dan Prasarana Gedung Kantor atau Bangunan Lainnya yang Disediakan				2 Unit	22,000,000		Dana Transfer Umum-Dana Alokasi Umum		8. Inovasi Pelayanan Publik dan Penataan Penyelenggaraan Sistem Pemerintahan Daerah (DAIRI GERAK CEPAT)		2 Unit	24,817,693	Kecamatan Tiga Lingga
7 01 01 2.07 11	Pengadaan Sarana dan Prasarana Pendukung Gedung Kantor atau Bangunan Lainnya	Jumlah Unit Sarana dan Prasarana Pendukung Gedung Kantor atau Bangunan Lainnya yang Disediakan				3 Unit	32,000,000		Dana Transfer Umum-Dana Alokasi Umum		8. Inovasi Pelayanan Publik dan Penataan Penyelenggaraan Sistem Pemerintahan Daerah (DAIRI GERAK CEPAT)		3 Unit	36,200,054	Kecamatan Tiga Lingga
<b>7 01 01 2.08</b>	<b>Penyediaan Jasa Penunjang Urusan Pemerintahan Daerah</b>						<b>91,910,764</b>							<b>118,672,308</b>	
7 01 01 2.08 01	Penyediaan Jasa Surat Menyurat	Jumlah Laporan Penyediaan Jasa Surat Menyurat				12 Laporan	1,810,000		Dana Transfer Umum-Dana Alokasi Umum		8. Inovasi Pelayanan Publik dan Penataan Penyelenggaraan Sistem Pemerintahan Daerah (DAIRI GERAK CEPAT)		12 Laporan	1,996,500	Kecamatan Tiga Lingga
7 01 01 2.08 02	Penyediaan Jasa Komunikasi, Sumber Daya Air dan Listrik	Jumlah Laporan Penyediaan Jasa Komunikasi, Sumber Daya Air dan Listrik yang Disediakan				12 Laporan	10,290,000		Dana Transfer Umum-Dana Alokasi Umum		8. Inovasi Pelayanan Publik dan Penataan Penyelenggaraan Sistem Pemerintahan Daerah (DAIRI GERAK CEPAT)		12 Laporan	11,325,600	Kecamatan Tiga Lingga
7 01 01 2.08 04	Penyediaan Jasa Pelayanan Umum Kantor	Jumlah Laporan Penyediaan Jasa Pelayanan Umum Kantor yang Disediakan				12 Laporan	79,810,764	Kab. Dairi, Tigalingga, Semua Kelurahan	Dana Transfer Umum-Dana Alokasi Umum		8. Inovasi Pelayanan Publik dan Penataan Penyelenggaraan Sistem Pemerintahan Daerah (DAIRI GERAK CEPAT)		12 Laporan	105,350,208	Kecamatan Tiga Lingga
<b>7 01 01 2.09</b>	<b>Pemeliharaan Barang Milik Daerah Penunjang Urusan Pemerintahan Daerah</b>						<b>72,448,150</b>							<b>73,195,986</b>	
7 01 01 2.09 01	Penyediaan Jasa Pemeliharaan, Biaya Pemeliharaan, dan Pajak Kendaraan Perorangan Dinas atau Kendaraan Dinas Jabatan	Jumlah Kendaraan Perorangan Dinas atau Kendaraan Dinas Jabatan yang Dipelihara dan dibayarkan Pajaknya				1 Unit	40,150,050		Dana Transfer Umum-Dana Alokasi Umum		8. Inovasi Pelayanan Publik dan Penataan Penyelenggaraan Sistem Pemerintahan Daerah (DAIRI GERAK CEPAT)		1 Unit	37,562,696	Kecamatan Tiga Lingga

**Penetapan Rencana Kerja Pemerintah Daerah (RKPD)  
Kabupaten Dairi  
Tahun 2023**

Kode	Urusan/ Bidang Urusan/ Program/ Kegiatan/ Sub Kegiatan	Indikator Program/ Kegiatan/ Sub Kegiatan	Target Akhir Periode RPJMD	Realisasi Capaian RKPD Tahun 2021	Prakiraan Capaian Target RKPD Tahun 2022	Capaian Kinerja dan Kerangka Pendanaan						Kelompok Sasaran	Prakiraan Maju Rencana Tahun 2024		Perangkat Daerah Penanggung Jawab
						Target 2023	Pagu Indikatif	Lokasi	Sumber Dana	Prioritas			Target	Pagu Indikatif	
										Nasional	Daerah				
7 01 01 2.09 09	Pemeliharaan/Rehabilitasi Gedung Kantor dan Bangunan Lainnya	Jumlah Gedung Kantor dan Bangunan Lainnya yang Dipelihara/Direhabilitasi				2 Unit	21,998,100		Dana Transfer Umum-Dana Alokasi Umum		8. Inovasi Pelayanan Publik dan Penataan Penyelenggaraan Sistem Pemerintahan Daerah (DAIRI GERAK CEPAT)		2 Unit	24,198,790	Kecamatan Tiga Lingga
7 01 01 2.09 10	Pemeliharaan/Rehabilitasi Sarana dan Prasarana Gedung Kantor atau Bangunan Lainnya	Jumlah Sarana dan Prasarana Gedung Kantor atau Bangunan Lainnya yang Dipelihara/Direhabilitasi				20 Unit	10,300,000		Dana Transfer Umum-Dana Alokasi Umum		8. Inovasi Pelayanan Publik dan Penataan Penyelenggaraan Sistem Pemerintahan Daerah (DAIRI GERAK CEPAT)		20 Unit	11,434,500	Kecamatan Tiga Lingga
7 01 03	<b>PROGRAM PEMBERDAYAAN MASYARAKAT DESA DAN KELURAHAN</b>						<b>73,469,000</b>							<b>76,591,064</b>	
7 01 03 2.01	<b>Koordinasi Kegiatan Pemberdayaan Desa</b>						<b>73,469,000</b>							<b>76,591,064</b>	
7 01 03 2.01 01	Peningkatan Partisipasi Masyarakat dalam Forum Musyawarah Perencanaan Pembangunan di Desa	Jumlah Lembaga Kemasyarakatan yang Berpartisipasi dalam Forum Musyawarah Perencanaan Pembangunan di Desa				4 Lembaga	18,860,000	Kab. Dairi, Tigalingga, Semua Kelurahan	Dana Transfer Umum-Dana Alokasi Umum				4 Lembaga	16,516,500	Kecamatan Tiga Lingga
7 01 03 2.01 03	Peningkatan Efektifitas Kegiatan Pemberdayaan Masyarakat di Wilayah Kecamatan	Jumlah Laporan Peningkatan Efektifitas Kegiatan Pemberdayaan Masyarakat di Wilayah Kecamatan				4 kegiatan	54,609,000		Dana Transfer Umum-Dana Alokasi Umum		8. Inovasi Pelayanan Publik dan Penataan Penyelenggaraan Sistem Pemerintahan Daerah (DAIRI GERAK CEPAT)		4 kegiatan	60,074,564	Kecamatan Tiga Lingga
7 01 05	<b>PROGRAM PENYELENGGARAAN URUSAN PEMERINTAHAN UMUM</b>						<b>100,868,000</b>							<b>109,217,020</b>	
7 01 05 2.01	<b>Penyelenggaraan Urusan Pemerintahan Umum Sesuai Penugasan Kepala Daerah</b>						<b>100,868,000</b>							<b>109,217,020</b>	
7 01 05 2.01 03	Pembinaan Persatuan dan Kesatuan Bangsa	Jumlah Orang yang Mengikuti Pembinaan Persatuan dan Kesatuan Bangsa				1000 Orang	45,740,000		Dana Transfer Umum-Dana Alokasi Umum		8. Inovasi Pelayanan Publik dan Penataan Penyelenggaraan Sistem Pemerintahan Daerah (DAIRI GERAK CEPAT)		1000 Orang	49,936,700	Kecamatan Tiga Lingga

**Penetapan Rencana Kerja Pemerintah Daerah (RKPD)  
Kabupaten Dairi  
Tahun 2023**

Kode	Urusan/ Bidang Urusan/ Program/ Kegiatan/ Sub Kegiatan	Indikator Program/ Kegiatan/ Sub Kegiatan	Target Akhir Periode RPJMD	Realisasi Capaian RKPD Tahun 2021	Prakiraan Capaian Target RKPD Tahun 2022	Capaian Kinerja dan Kerangka Pendanaan						Kelompok Sasaran	Prakiraan Maju Rencana Tahun 2024		Perangkat Daerah Penanggung Jawab
						Target 2023	Pagu Indikatif	Lokasi	Sumber Dana	Prioritas			Target	Pagu Indikatif	
										Nasional	Daerah				
7 01 05 2.01 04	Pembinaan Kerukunan Antar Suku dan Intra Suku, Umat Beragama, Ras, dan Golongan Lainnya Guna Mewujudkan Stabilitas Keamanan Lokal, Regional, dan Nasional	Jumlah Orang yang Mengikuti Pembinaan Kerukunan Antar Suku dan Intra Suku, Umat Beragama, Ras, dan Golongan Lainnya Guna Mewujudkan Stabilitas Keamanan Lokal, Regional, dan Nasional				1000 Orang	55,128,000	Kab. Dairi, Tigalingga, Semua Kelurahan	Dana Transfer Umum-Dana Alokasi Umum		8. Inovasi Pelayanan Publik dan Penataan Penyelenggaraan Sistem Pemerintahan Daerah (DAIRI GERAK CEPAT)		1000 Orang	59,280,320	Kecamatan Tiga Lingga
7 01 06	<b>PROGRAM PEMBINAAN DAN PENGAWASAN PEMERINTAHAN DESA</b>						<b>64,200,650</b>							<b>70,621,529</b>	
7 01 06 2.01	<b>Fasilitasi, Rekomendasi dan Koordinasi Pembinaan dan Pengawasan Pemerintahan Desa</b>						<b>64,200,650</b>							<b>70,621,529</b>	
7 01 06 2.01 01	Fasilitasi Penyusunan Peraturan Desa dan Peraturan Kepala Desa	Jumlah Dokumen yang Difasilitasi dalam rangka Penyusunan Peraturan Desa dan Peraturan Kepala Desa				2 Dokumen	38,950,550	Kab. Dairi, Tigalingga, Semua Kelurahan	Dana Transfer Umum-Dana Alokasi Umum		8. Inovasi Pelayanan Publik dan Penataan Penyelenggaraan Sistem Pemerintahan Daerah (DAIRI GERAK CEPAT)		2 Dokumen	42,845,979	Kecamatan Tiga Lingga
7 01 06 2.01 02	Fasilitasi Administrasi Tata Pemerintahan Desa	Jumlah Dokumen yang Difasilitasi dalam rangka Administrasi Tata Pemerintahan Desa				2 Dokumen	25,250,100		Dana Transfer Umum-Dana Alokasi Umum		8. Inovasi Pelayanan Publik dan Penataan Penyelenggaraan Sistem Pemerintahan Daerah (DAIRI GERAK CEPAT)		2 Dokumen	27,775,550	Kecamatan Tiga Lingga
7	<b>UNSUR KEWILAYAHAN</b>														
7 01	<b>KECAMATAN</b>						<b>2,954,318,480</b>							<b>3,293,764,328</b>	
7 01 01	<b>PROGRAM PENUNJANG URUSAN PEMERINTAHAN DAERAH KABUPATEN/KOTA</b>						<b>2,457,038,980</b>							<b>2,752,506,328</b>	
7 01 01 2.01	<b>Perencanaan, Penganggaran, dan Evaluasi Kinerja Perangkat Daerah</b>						<b>12,100,000</b>							<b>13,310,000</b>	
7 01 01 2.01 01	Penyusunan Dokumen Perencanaan Perangkat Daerah	Jumlah Dokumen Perencanaan Perangkat Daerah				2 Dokumen	6,050,000	Kab. Dairi, Tanah Pinem, Kuta Buluh	Dana Transfer Umum-Dana Alokasi Umum				2 Dokumen	6,655,000	Kecamatan Tanah Pinem
7 01 01 2.01 06	Koordinasi dan Penyusunan Laporan Capaian Kinerja dan Ikhtisar Realisasi Kinerja SKPD	Jumlah Laporan Capaian Kinerja dan Ikhtisar Realisasi Kinerja SKPD dan Laporan Hasil Koordinasi Penyusunan Laporan Capaian Kinerja dan Ikhtisar Realisasi Kinerja SKPD				1 Laporan	6,050,000	Kab. Dairi, Tanah Pinem, Kuta Buluh	Dana Transfer Umum-Dana Alokasi Umum				1 Laporan	6,655,000	Kecamatan Tanah Pinem

**Penetapan Rencana Kerja Pemerintah Daerah (RKPD)  
Kabupaten Dairi  
Tahun 2023**

Kode	Urusan/ Bidang Urusan/ Program/ Kegiatan/ Sub Kegiatan	Indikator Program/ Kegiatan/ Sub Kegiatan	Target Akhir Periode RPJMD	Realisasi Capaian RKPD Tahun 2021	Prakiraan Capaian Target RKPD Tahun 2022	Capaian Kinerja dan Kerangka Pendanaan						Kelompok Sasaran	Prakiraan Maju Rencana Tahun 2024		Perangkat Daerah Penanggung Jawab
						Target 2023	Pagu Indikatif	Lokasi	Sumber Dana	Prioritas			Target	Pagu Indikatif	
										Nasional	Daerah				
7 01 01 2.02	<b>Administrasi Keuangan Perangkat Daerah</b>						1,705,538,511						1,876,092,328		
7 01 01 2.02 01	Penyediaan Gaji dan Tunjangan ASN	Jumlah Orang yang Menerima Gaji dan Tunjangan ASN				13 Orang/bulan	1,705,538,511	Kab. Dairi, Tanah Pinem, Kuta Buluh	Dana Transfer Umum-Dana Alokasi Umum			13 Orang/bulan	1,876,092,328	Kecamatan Tanah Pinem	
7 01 01 2.06	<b>Administrasi Umum Perangkat Daerah</b>						315,578,635						323,173,455		
7 01 01 2.06 01	Penyediaan Komponen Instalasi Listrik/Penerangan Bangunan Kantor	Jumlah Paket Komponen Instalasi Listrik/Penerangan Bangunan Kantor yang Disediakan				1 Paket	14,786,200	Kab. Dairi, Tanah Pinem, Kuta Buluh	Dana Transfer Umum-Dana Alokasi Umum			1 Paket	15,306,500	Kecamatan Tanah Pinem	
7 01 01 2.06 02	Penyediaan Peralatan dan Perlengkapan Kantor	Jumlah Paket Peralatan dan Perlengkapan Kantor yang Disediakan				1 Paket	59,657,535	Kab. Dairi, Tanah Pinem, Kuta Buluh	Dana Transfer Umum-Dana Alokasi Umum			1 Paket	65,219,000	Kecamatan Tanah Pinem	
7 01 01 2.06 05	Penyediaan Barang Cetakan dan Penggandaan	Jumlah Paket Barang Cetakan dan Penggandaan yang Disediakan				1 Paket	25,056,900	Kab. Dairi, Tanah Pinem, Kuta Buluh	Dana Transfer Umum-Dana Alokasi Umum			1 Paket	26,620,000	Kecamatan Tanah Pinem	
7 01 01 2.06 09	Penyelenggaraan Rapat Koordinasi dan Konsultasi SKPD	Jumlah Laporan Penyelenggaraan Rapat Koordinasi dan Konsultasi SKPD				30 Laporan	216,078,000	Kab. Dairi, Tanah Pinem, Kuta Buluh	Dana Transfer Umum-Dana Alokasi Umum			30 Laporan	216,027,955	Kecamatan Tanah Pinem	
7 01 01 2.07	<b>Pengadaan Barang Milik Daerah Penunjang Urusan Pemerintah Daerah</b>						180,715,310						175,103,500		
7 01 01 2.07 05	Pengadaan Mebel	Jumlah Paket Mebel yang Disediakan				20 Unit	58,567,810	Kab. Dairi, Tanah Pinem, Kuta Buluh	Dana Transfer Umum-Dana Alokasi Umum	8. Inovasi Pelayanan Publik dan Penataan Penyelenggaraan Sistem Pemerintahan Daerah (DAIRI GERAK CEPAT)		20 Unit	44,000,000	Kecamatan Tanah Pinem	
7 01 01 2.07 10	Pengadaan Sarana dan Prasarana Gedung Kantor atau Bangunan Lainnya	Jumlah Unit Sarana dan Prasarana Gedung Kantor atau Bangunan Lainnya yang Disediakan				5 Unit	122,147,500	Kab. Dairi, Tanah Pinem, Kuta Buluh	Dana Transfer Umum-Dana Alokasi Umum			5 Unit	131,103,500	Kecamatan Tanah Pinem	
7 01 01 2.08	<b>Penyediaan Jasa Penunjang Urusan Pemerintahan Daerah</b>						96,710,764						148,157,845		
7 01 01 2.08 01	Penyediaan Jasa Surat Menyurat	Jumlah Laporan Penyediaan Jasa Surat Menyurat				1 Laporan	1,500,000	Kab. Dairi, Tanah Pinem, Kuta Buluh	Dana Transfer Umum-Dana Alokasi Umum			1 Laporan	5,989,500	Kecamatan Tanah Pinem	
7 01 01 2.08 02	Penyediaan Jasa Komunikasi, Sumber Daya Air dan Listrik	Jumlah Laporan Penyediaan Jasa Komunikasi, Sumber Daya Air dan Listrik yang Disediakan				1 Laporan	15,400,000	Kab. Dairi, Tanah Pinem, Kuta Buluh	Dana Transfer Umum-Dana Alokasi Umum			1 Laporan	33,275,000	Kecamatan Tanah Pinem	

**Penetapan Rencana Kerja Pemerintah Daerah (RKPD)**

**Kabupaten Dairi**

**Tahun 2023**

Kode	Urusan/ Bidang Urusan/ Program/ Kegiatan/ Sub Kegiatan	Indikator Program/ Kegiatan/ Sub Kegiatan	Target Akhir Periode RPJMD	Realisasi Capaian RKPD Tahun 2021	Prakiraan Capaian Target RKPD Tahun 2022	Capaian Kinerja dan Kerangka Pendanaan						Kelompok Sasaran	Prakiraan Maju Rencana Tahun 2024		Perangkat Daerah Penanggung Jawab
						Target 2023	Pagu Indikatif	Lokasi	Sumber Dana	Prioritas			Target	Pagu Indikatif	
										Nasional	Daerah				
7 01 01 2.08 04	Penyediaan Jasa Pelayanan Umum Kantor	Jumlah Laporan Penyediaan Jasa Pelayanan Umum Kantor yang Disediakan				12 Laporan	79,810,764	Kab. Dairi, Tanah Pinem, Kuta Buluh	Dana Transfer Umum-Dana Alokasi Umum				12 Laporan	108,893,345	Kecamatan Tanah Pinem
<b>7 01 01 2.09</b>	<b>Pemeliharaan Barang Milik Daerah Penunjang Urusan Pemerintahan Daerah</b>						<b>146,395,760</b>							<b>216,669,200</b>	
7 01 01 2.09 02	Penyediaan Jasa Pemeliharaan, Biaya Pemeliharaan, Pajak dan Perizinan Kendaraan Dinas Operasional atau Lapangan	Jumlah Kendaraan Perorangan Dinas atau Kendaraan Dinas Jabatan yang Dipelihara dan Dibayarkan Pajaknya				2 Unit	88,578,860	Kab. Dairi, Tanah Pinem, Kuta Buluh	Dana Transfer Umum-Dana Alokasi Umum				2 Unit	97,828,500	Kecamatan Tanah Pinem
7 01 01 2.09 09	Pemeliharaan/Rehabilitasi Gedung Kantor dan Bangunan Lainnya	Jumlah Gedung Kantor dan Bangunan Lainnya yang Dipelihara/Direhabilitasi				3 Unit	48,541,900	Kab. Dairi, Tanah Pinem, Kuta Buluh	Dana Transfer Umum-Dana Alokasi Umum				3 Unit	88,605,000	Kecamatan Tanah Pinem
7 01 01 2.09 10	Pemeliharaan/Rehabilitasi Sarana dan Prasarana Gedung Kantor atau Bangunan Lainnya	Jumlah Sarana dan Prasarana Gedung Kantor atau Bangunan Lainnya yang Dipelihara/Direhabilitasi				10 Unit	9,275,000	Kab. Dairi, Tanah Pinem, Kuta Buluh	Dana Transfer Umum-Dana Alokasi Umum				10 Unit	23,580,700	Kecamatan Tanah Pinem
<b>7 01 03</b>	<b>PROGRAM PEMBERDAYAAN MASYARAKAT DESA DAN KELURAHAN</b>						<b>167,099,000</b>							<b>216,494,000</b>	
<b>7 01 03 2.01</b>	<b>Koordinasi Kegiatan Pemberdayaan Desa</b>						<b>167,099,000</b>							<b>216,494,000</b>	
7 01 03 2.01 01	Peningkatan Partisipasi Masyarakat dalam Forum Musyawarah Perencanaan Pembangunan di Desa						34,480,000	Kab. Dairi, Tanah Pinem, Kuta Buluh	Dana Transfer Umum-Dana Alokasi Umum Dana Transfer Umum-Dana Alokasi Umum					50,570,000	Kecamatan Tanah Pinem
7 01 03 2.01 03	Peningkatan Efektifitas Kegiatan Pemberdayaan Masyarakat di Wilayah Kecamatan	Jumlah Laporan Peningkatan Efektivitas Kegiatan Pemberdayaan Masyarakat di Wilayah Kecamatan				5 Laporan	132,619,000	Kab. Dairi, Tanah Pinem, Kuta Buluh	Dana Transfer Umum-Dana Alokasi Umum				5 Laporan	165,924,000	Kecamatan Tanah Pinem
<b>7 01 05</b>	<b>PROGRAM PENYELENGGARAAN URUSAN PEMERINTAHAN UMUM</b>						<b>256,775,500</b>							<b>210,298,000</b>	
<b>7 01 05 2.01</b>	<b>Penyelenggaraan Urusan Pemerintahan Umum Sesuai Penugasan Kepala Daerah</b>						<b>256,775,500</b>							<b>210,298,000</b>	
7 01 05 2.01 03	Pembinaan Persatuan dan Kesatuan Bangsa	Jumlah Orang yang Mengikuti Pembinaan Persatuan dan Kesatuan Bangsa				400 Orang	103,583,000	Kab. Dairi, Tanah Pinem, Kuta Buluh	Dana Transfer Umum-Dana Alokasi Umum				400 Orang	93,170,000	Kecamatan Tanah Pinem



**Penetapan Rencana Kerja Pemerintah Daerah (RKPD)  
Kabupaten Dairi  
Tahun 2023**

Kode	Urusan/ Bidang Urusan/ Program/ Kegiatan/ Sub Kegiatan	Indikator Program/ Kegiatan/ Sub Kegiatan	Target Akhir Periode RPJMD	Realisasi Capaian RKPD Tahun 2021	Prakiraan Capaian Target RKPD Tahun 2022	Capaian Kinerja dan Kerangka Pendanaan						Kelompok Sasaran	Prakiraan Maju Rencana Tahun 2024		Perangkat Daerah Penanggung Jawab
						Target 2023	Pagu Indikatif	Lokasi	Sumber Dana	Prioritas			Target	Pagu Indikatif	
										Nasional	Daerah				
7 01 05 2.01 04	Pembinaan Kerukunan Antar Suku dan Intra Suku, Umat Beragama, Ras, dan Golongan Lainnya Guna Mewujudkan Stabilitas Keamanan Lokal, Regional, dan Nasional	Jumlah Orang yang Mengikuti Pembinaan Kerukunan Antar Suku dan Intra Suku, Umat Beragama, Ras, dan Golongan Lainnya Guna Mewujudkan Stabilitas Keamanan Lokal, Regional, dan Nasional				250 Orang	153,192,500	Kab. Dairi, Tanah Pinem, Kuta Buluh	Dana Transfer Umum-Dana Alokasi Umum			250 Orang	117,128,000	Kecamatan Tanah Pinem	
7 01 06	<b>PROGRAM PEMBINAAN DAN PENGAWASAN PEMERINTAHAN DESA</b>						<b>73,405,000</b>						<b>114,466,000</b>		
7 01 06 2.01	<b>Fasilitasi, Rekomendasi dan Koordinasi Pembinaan dan Pengawasan Pemerintahan Desa</b>						<b>73,405,000</b>						<b>114,466,000</b>		
7 01 06 2.01 01	Fasilitasi Penyusunan Peraturan Desa dan Peraturan Kepala Desa	Jumlah Dokumen yang Difasilitasi dalam rangka Penyusunan Peraturan Desa dan Peraturan Kepala Desa				35 Dokumen	23,605,000	Kab. Dairi, Tanah Pinem, Kuta Buluh	Dana Transfer Umum-Dana Alokasi Umum			35 Dokumen	29,282,000	Kecamatan Tanah Pinem	
7 01 06 2.01 02	Fasilitasi Administrasi Tata Pemerintahan Desa	Jumlah Dokumen yang Difasilitasi dalam rangka Administrasi Tata Pemerintahan Desa				20 Dokumen	49,800,000	Kab. Dairi, Tanah Pinem, Kuta Buluh	Dana Transfer Umum-Dana Alokasi Umum			20 Dokumen	85,184,000	Kecamatan Tanah Pinem	
7	<b>UNSUR KEWILAYAHAN</b>														
7 01	<b>KECAMATAN</b>						<b>2,289,914,952</b>							<b>0</b>	
7 01 01	<b>PROGRAM PENUNJANG URUSAN PEMERINTAHAN DAERAH KABUPATEN/KOTA</b>	Tersedianya Laporan AKIP dan LKPD	laporan		laporan	5 laporan	<b>2,021,155,952</b>					5 laporan	<b>0</b>		
7 01 01 2.01	<b>Perencanaan, Penganggaran, dan Evaluasi Kinerja Perangkat Daerah</b>	Tersedianya laporan AKIP, Renja	Laporan		Laporan	5 Laporan	<b>7,986,000</b>					5 Laporan	<b>0</b>		
7 01 01 2.01 01	Penyusunan Dokumen Perencanaan Perangkat Daerah	Jumlah Dokumen Perencanaan Perangkat Daerah Jumlah Dokumen Perencanaan Perangkat Daerah				0 Dokumen 5 Dokumen	7,986,000		Dana Transfer Umum-Dana Alokasi Umum	Memperkuat Stabilitas Polhukhankam Dan Transformasi Pelayanan Publik	8. Inovasi Pelayanan Publik dan Penataan Penyelenggaraan Sistem Pemerintahan Daerah (DAIRI GERAK CEPAT)	Kecamatan Pegagan Hilir	0 Dokumen 5 Dokumen	<b>0</b>	Kecamatan Pegagan Hilir
7 01 01 2.02	<b>Administrasi Keuangan Perangkat Daerah</b>	Penyediaan gaji dan tunjangan PNS kantor camat pegagan hilir Penyediaan gaji dan tunjangan PNS kantor camat pegagan hilir	Laporan Tahun		Laporan Tahun	1 Laporan 1 Tahun	<b>1,513,150,924</b>					1 Laporan 1 Tahun	<b>0</b>		

**Penetapan Rencana Kerja Pemerintah Daerah (RKPD)  
Kabupaten Dairi  
Tahun 2023**

Kode	Urusan/ Bidang Urusan/ Program/ Kegiatan/ Sub Kegiatan	Indikator Program/ Kegiatan/ Sub Kegiatan	Target Akhir Periode RPJMD	Realisasi Capaian RKPD Tahun 2021	Prakiraan Capaian Target RKPD Tahun 2022	Capaian Kinerja dan Kerangka Pendanaan						Kelompok Sasaran	Prakiraan Maju Rencana Tahun 2024		Perangkat Daerah Penanggung Jawab
						Target 2023	Pagu Indikatif	Lokasi	Sumber Dana	Prioritas			Target	Pagu Indikatif	
										Nasional	Daerah				
7.01.01.2.02.01	Penyediaan Gaji dan Tunjangan ASN	Jumlah Orang yang Menerima Gaji dan Tunjangan ASN				5 Orang/bulan	1,513,150,924		Dana Transfer Umum-Dana Alokasi Umum		8. Inovasi Pelayanan Publik dan Penataan Penyelenggaraan Sistem Pemerintahan Daerah (DAIRI GERAK CEPAT)	PNS Kantor Camat Pegagan Hilir	5 Orang/bulan	0	Kecamatan Pegagan Hilir
7.01.01.2.06	<b>Administrasi Umum Perangkat Daerah</b>	Jumlah paket peralatan dan perlengkapan kantor yang disediakan	Paket		Paket	5 Paket	<b>204,412,400</b>						5 Paket	<b>0</b>	
7.01.01.2.06.01	Penyediaan Komponen Instalasi Listrik/Penerangan Bangunan Kantor	Jumlah Paket Komponen Instalasi Listrik/Penerangan Bangunan Kantor yang Disediakan				5 Paket	13,310,000	Kab. Dairi, Pegagan Hilir, Semua Kelurahan	Dana Transfer Umum-Dana Alokasi Umum		8. Inovasi Pelayanan Publik dan Penataan Penyelenggaraan Sistem Pemerintahan Daerah (DAIRI GERAK CEPAT)	Kecamatan Pegagan Hilir	5 Paket	0	Kecamatan Pegagan Hilir
7.01.01.2.06.02	Penyediaan Peralatan dan Perlengkapan Kantor	Jumlah Paket Peralatan dan Perlengkapan Kantor yang Disediakan				5 Paket	63,991,900		Dana Transfer Umum-Dana Alokasi Umum		8. Inovasi Pelayanan Publik dan Penataan Penyelenggaraan Sistem Pemerintahan Daerah (DAIRI GERAK CEPAT)	Kecamatan Pegagan Hilir	5 Paket	0	Kecamatan Pegagan Hilir
7.01.01.2.06.05	Penyediaan Barang Cetak dan Penggandaan	Jumlah Paket Barang Cetak dan Penggandaan yang Disediakan				6 Paket	27,285,500		Dana Transfer Umum-Dana Alokasi Umum		8. Inovasi Pelayanan Publik dan Penataan Penyelenggaraan Sistem Pemerintahan Daerah (DAIRI GERAK CEPAT)	Kecamatan Pegagan Hilir	6 Paket	0	Kecamatan Pegagan Hilir
7.01.01.2.06.09	Penyelenggaraan Rapat Koordinasi dan Konsultasi SKPD	Jumlah Laporan Penyelenggaraan Rapat Koordinasi dan Konsultasi SKPD				7 Laporan	99,825,000		Dana Transfer Umum-Dana Alokasi Umum		8. Inovasi Pelayanan Publik dan Penataan Penyelenggaraan Sistem Pemerintahan Daerah (DAIRI GERAK CEPAT)	Kecamatan Pegagan Hilir	7 Laporan	0	Kecamatan Pegagan Hilir
7.01.01.2.07	<b>Pengadaan Barang Milik Daerah Penunjang Urusan Pemerintah Daerah</b>	Jumlah unit sarana dan prasarana gedung kantor atau bangunan lainnya yang disediakan	Unit		Unit	1 Unit	<b>57,246,300</b>						1 Unit	<b>0</b>	
7.01.01.2.07.10	Pengadaan Sarana dan Prasarana Gedung Kantor atau Bangunan Lainnya	Jumlah Unit Sarana dan Prasarana Gedung Kantor atau Bangunan Lainnya yang Disediakan				1 Unit	57,246,300		Dana Transfer Umum-Dana Alokasi Umum	Memperkuat Stabilitas Polhukhankam Dan Transformasi Pelayanan Publik	8. Inovasi Pelayanan Publik dan Penataan Penyelenggaraan Sistem Pemerintahan Daerah (DAIRI GERAK CEPAT)	Kantor Camat Pegagan Hilir	1 Unit	0	Kecamatan Pegagan Hilir

**Penetapan Rencana Kerja Pemerintah Daerah (RKPD)  
Kabupaten Dairi  
Tahun 2023**

Kode	Urusan/ Bidang Urusan/ Program/ Kegiatan/ Sub Kegiatan	Indikator Program/ Kegiatan/ Sub Kegiatan	Target Akhir Periode RPJMD	Realisasi Capaian RKPD Tahun 2021	Prakiraan Capaian Target RKPD Tahun 2022	Capaian Kinerja dan Kerangka Pendanaan						Kelompok Sasaran	Prakiraan Maju Rencana Tahun 2024		Perangkat Daerah Penanggung Jawab
						Target 2023	Pagu Indikatif	Lokasi	Sumber Dana	Prioritas			Target	Pagu Indikatif	
										Nasional	Daerah				
7 01 01 2.08	<b>Penyediaan Jasa Penunjang Urusan Pemerintahan Daerah</b>	Jumlah Laporan Penyediaan Jasa Pelayanan Umum Kantor yang Disediakan Jumlah Laporan Penyediaan Jasa komunikasi Sumber daya air dan Listrik yang disediakan Jumlah Laporan Penyediaan Jasa Surat Menyurat	Laporan Laporan Laporan		Laporan Laporan Laporan	12 Laporan 12 Laporan 1 Laporan	90,221,478						12 Laporan 12 Laporan 1 Laporan	0	
7 01 01 2.08 01	Penyediaan Jasa Surat Menyurat	Jumlah Laporan Penyediaan Jasa Surat Menyurat				1 Laporan	5,324,000		Dana Transfer Umum-Dana Alokasi Umum		8. Inovasi Pelayanan Publik dan Penataan Penyelenggaraan Sistem Pemerintahan Daerah (DAIRI GERAK CEPAT)	0	1 Laporan	0	Kecamatan Pegagan Hilir
7 01 01 2.08 02	Penyediaan Jasa Komunikasi, Sumber Daya Air dan Listrik	Jumlah Laporan Penyediaan Jasa Komunikasi, Sumber Daya Air dan Listrik yang Disediakan				12 Laporan	15,970,000		Dana Transfer Umum-Dana Alokasi Umum		8. Inovasi Pelayanan Publik dan Penataan Penyelenggaraan Sistem Pemerintahan Daerah (DAIRI GERAK CEPAT)	0	12 Laporan	0	Kecamatan Pegagan Hilir
7 01 01 2.08 04	Penyediaan Jasa Pelayanan Umum Kantor	Jumlah Laporan Penyediaan Jasa Pelayanan Umum Kantor yang Disediakan				12 Laporan	68,927,478		Dana Transfer Umum-Dana Alokasi Umum		8. Inovasi Pelayanan Publik dan Penataan Penyelenggaraan Sistem Pemerintahan Daerah (DAIRI GERAK CEPAT)	0	12 Laporan	0	Kecamatan Pegagan Hilir
7 01 01 2.09	<b>Pemeliharaan Barang Milik Daerah Penunjang Urusan Pemerintahan Daerah</b>	Jumlah Gedung Kantor dan Bangunan Lainnya yang dipelihara/direhabilitasi Jumlah Kendaraan Dinas oprasional atau laporan yang dipelihara dan dibayarkan pajak dan perizinannya Jumlah Mebel yang Dipelihara Jumlah Sarana dan Prasarana gedung kantor atau bangunan lainnya	Unit Unit Unit Unit		Unit Unit Unit Unit	3 Unit 1 Unit 1 Unit 15 Unit	148,138,850						3 Unit 1 Unit 1 Unit 15 Unit	0	
7 01 01 2.09 02	Penyediaan Jasa Pemeliharaan, Biaya Pemeliharaan, Pajak dan Perizinan Kendaraan Dinas Operasional atau Lapangan	Jumlah Kendaraan Dinas Operasional atau Lapangan yang Dipelihara dan dibayarkan Pajak dan Perizinannya				5 Unit	74,377,550	Kab. Dairi, Pegagan Hilir, Semua Kelurahan	Dana Transfer Umum-Dana Alokasi Umum		8. Inovasi Pelayanan Publik dan Penataan Penyelenggaraan Sistem Pemerintahan Daerah (DAIRI GERAK CEPAT)	Kantor Camat Pegagan Hilir	5 Unit	0	Kecamatan Pegagan Hilir

**Penetapan Rencana Kerja Pemerintah Daerah (RKPD)  
Kabupaten Dairi  
Tahun 2023**

Kode	Urusan/ Bidang Urusan/ Program/ Kegiatan/ Sub Kegiatan	Indikator Program/ Kegiatan/ Sub Kegiatan	Target Akhir Periode RPJMD	Realisasi Capaian RKPD Tahun 2021	Prakiraan Capaian Target RKPD Tahun 2022	Capaian Kinerja dan Kerangka Pendanaan						Kelompok Sasaran	Prakiraan Maju Rencana Tahun 2024		Perangkat Daerah Penanggung Jawab
						Target 2023	Pagu Indikatif	Lokasi	Sumber Dana	Prioritas			Target	Pagu Indikatif	
										Nasional	Daerah				
7 01 01 2.09 05	Pemeliharaan Mebel	Jumlah Mebel yang Dipelihara				1 Unit	11,000,000	Kab. Dairi, Pegagan Hilir, Semua Kelurahan	Dana Transfer Umum-Dana Alokasi Umum		8. Inovasi Pelayanan Publik dan Penataan Penyelenggaraan Sistem Pemerintahan Daerah (DAIRI GERAK CEPAT)	Kantor Camat Pegagan Hilir	1 Unit	0	Kecamatan Pegagan Hilir
7 01 01 2.09 09	Pemeliharaan/Rehabilitasi Gedung Kantor dan Bangunan Lainnya	Jumlah Gedung Kantor dan Bangunan Lainnya yang Dipelihara/Direhabilitasi				3 Unit	33,846,300	Kab. Dairi, Pegagan Hilir, Semua Kelurahan	Dana Transfer Umum-Dana Alokasi Umum		8. Inovasi Pelayanan Publik dan Penataan Penyelenggaraan Sistem Pemerintahan Daerah (DAIRI GERAK CEPAT)	Kantor Camat Pegagan Hilir	3 Unit	0	Kecamatan Pegagan Hilir
7 01 01 2.09 10	Pemeliharaan/Rehabilitasi Sarana dan Prasarana Gedung Kantor atau Bangunan Lainnya	Jumlah Sarana dan Prasarana Gedung Kantor atau Bangunan Lainnya yang Dipelihara/Direhabilitasi				15 Unit	28,915,000	Kab. Dairi, Pegagan Hilir, Semua Kelurahan	Dana Transfer Umum-Dana Alokasi Umum		8. Inovasi Pelayanan Publik dan Penataan Penyelenggaraan Sistem Pemerintahan Daerah (DAIRI GERAK CEPAT)	Kantor Camat Pegagan Hilir	15 Unit	0	Kecamatan Pegagan Hilir
7 01 03	<b>PROGRAM PEMBERDAYAAN MASYARAKAT DESA DAN KELURAHAN</b>	Jumlah Laporan peningkatan evektifitas kegiatan pemberdayaan masyarakat di wilayah kecamatan Jumlah Lembaga kemasyarakatan yang berpartisipasi dalam forum musyawarah pembangunan di desa	laporan Lembaga		laporan Lembaga	3 laporan 30 Lembaga	<b>82,967,500</b>						3 laporan 30 Lembaga	<b>0</b>	
7 01 03 2.01	<b>Koordinasi Kegiatan Pemberdayaan Desa</b>	Jumlah Lembaga kemasyarakatan yang berpartisipasi dalam forum musyawarah pembangunan di desa	lembaga		lembaga	30 lembaga	<b>82,967,500</b>						30 lembaga	<b>0</b>	
7 01 03 2.01 01	Peningkatan Partisipasi Masyarakat dalam Forum Musyawarah Perencanaan Pembangunan di Desa	Jumlah Lembaga Kemasyarakatan yang Berpartisipasi dalam Forum Musyawarah Perencanaan Pembangunan di Desa				0 Lembaga Kemasyarakatan	22,627,000	Kab. Dairi, Pegagan Hilir, Semua Kelurahan	Dana Transfer Umum-Dana Alokasi Umum		8. Inovasi Pelayanan Publik dan Penataan Penyelenggaraan Sistem Pemerintahan Daerah (DAIRI GERAK CEPAT)	Kecamatan Pegagan Hilir	0 Lembaga Kemasyarakatan	0	Kecamatan Pegagan Hilir
7 01 03 2.01 03	Peningkatan Efektifitas Kegiatan Pemberdayaan Masyarakat di Wilayah Kecamatan	Jumlah Laporan Peningkatan Efektivitas Kegiatan Pemberdayaan Masyarakat di Wilayah Kecamatan				3 Laporan	60,340,500	Kab. Dairi, Pegagan Hilir, Semua Kelurahan	Dana Transfer Umum-Dana Alokasi Umum		8. Inovasi Pelayanan Publik dan Penataan Penyelenggaraan Sistem Pemerintahan Daerah (DAIRI GERAK CEPAT)	Kecamatan Pegagan Hilir	3 Laporan	0	Kecamatan Pegagan Hilir

**Penetapan Rencana Kerja Pemerintah Daerah (RKPD)  
Kabupaten Dairi  
Tahun 2023**

Kode	Urusan/ Bidang Urusan/ Program/ Kegiatan/ Sub Kegiatan	Indikator Program/ Kegiatan/ Sub Kegiatan	Target Akhir Periode RPJMD	Realisasi Capaian RKPD Tahun 2021	Prakiraan Capaian Target RKPD Tahun 2022	Capaian Kinerja dan Kerangka Pendanaan						Kelompok Sasaran	Prakiraan Maju Rencana Tahun 2024		Perangkat Daerah Penanggung Jawab
						Target 2023	Pagu Indikatif	Lokasi	Sumber Dana	Prioritas			Target	Pagu Indikatif	
										Nasional	Daerah				
7 01 05	<b>PROGRAM PENYELENGGARAAN URUSAN PEMERINTAHAN UMUM</b>	Jumah orang yang mengikuti pembinaan kerukunan antar suku dan intra suku, umat beragama, ras dan golongan lainnya guna mewujudkan stabilitas keamanan lokal, regionan dan Nasional Jumlah Orang yang mengikuti pembinaan persatuan dan kesatuan bangsa	orang orang		orang orang	250 orang 300 orang	<b>142,864,800</b>					250 orang 300 orang	<b>0</b>		
7 01 05 2.01	<b>Penyelenggaraan Urusan Pemerintahan Umum Sesuai Penugasan Kepala Daerah</b>	Jumah orang yang mengikuti pembinaan kerukunan antar suku dan intra suku, umat beragama, ras dan golongan lainnya guna mewujudkan stabilitas keamanan lokal, regionan dan Nasional Jumlah Orang yang mengikuti pembinaan persatuan dan kesatuan bangsa	orang orang		orang orang	250 orang 300 orang	<b>142,864,800</b>					250 orang 300 orang	<b>0</b>		
7 01 05 2.01 03	Pembinaan Persatuan dan Kesatuan Bangsa	Jumlah Orang yang Mengikuti Pembinaan Persatuan dan Kesatuan Bangsa				300 Orang	55,018,800	Kab. Dairi, Pegagan Hilir, Semua Kelurahan	Dana Transfer Umum-Dana Alokasi Umum		8. Inovasi Pelayanan Publik dan Penataan Penyelenggaraan Sistem Pemerintahan Daerah (DAIRI GERAK CEPAT)	kecamatan Pegagan Hilir	300 Orang	<b>0</b>	Kecamatan Pegagan Hilir
7 01 05 2.01 04	Pembinaan Kerukunan Antar Suku dan Intra Suku, Umat Beragama, Ras, dan Golongan Lainnya Guna Mewujudkan Stabilitas Keamanan Lokal, Regional, dan Nasional	Jumlah Orang yang Mengikuti Pembinaan Kerukunan Antar Suku dan Intra Suku, Umat Beragama, Ras, dan Golongan Lainnya Guna Mewujudkan Stabilitas Keamanan Lokal, Regional, dan Nasional				250 Orang	87,846,000	Kab. Dairi, Pegagan Hilir, Semua Kelurahan	Dana Transfer Umum-Dana Alokasi Umum		8. Inovasi Pelayanan Publik dan Penataan Penyelenggaraan Sistem Pemerintahan Daerah (DAIRI GERAK CEPAT)	kecamatan Pegagan Hilir	250 Orang	<b>0</b>	Kecamatan Pegagan Hilir
7 01 06	<b>PROGRAM PEMBINAAN DAN PENGAWASAN PEMERINTAHAN DESA</b>	Jumlah Dokumen yang difasilitasi dalam rangka administrator tata pemerintahan desa Jumlah Dokumen yang difasilitasi dalam rangka penyusunan peraturan desa dan peraturan kepala desa	dokumen dokumen		dokumen dokumen	13 dokumen 13 dokumen	<b>42,926,700</b>					13 dokumen 13 dokumen	<b>0</b>		

**Penetapan Rencana Kerja Pemerintah Daerah (RKPD)  
Kabupaten Dairi  
Tahun 2023**

Kode	Urusan/ Bidang Urusan/ Program/ Kegiatan/ Sub Kegiatan	Indikator Program/ Kegiatan/ Sub Kegiatan	Target Akhir Periode RPJMD	Realisasi Capaian RKPD Tahun 2021	Prakiraan Capaian Target RKPD Tahun 2022	Capaian Kinerja dan Kerangka Pendanaan						Kelompok Sasaran	Prakiraan Maju Rencana Tahun 2024		Perangkat Daerah Penanggung Jawab
						Target 2023	Pagu Indikatif	Lokasi	Sumber Dana	Prioritas			Target	Pagu Indikatif	
										Nasional	Daerah				
7 01 06 2.01	Fasilitasi, Rekomendasi dan Koordinasi Pembinaan dan Pengawasan Pemerintahan Desa	Jumlah Dokumen yang difasilitasi dalam rangka administrator tata pemerintahan desa Jumlah Dokumen yang difasilitasi dalam rangka penyusunan peraturan desa dan peraturan kepala desa	dokumen dokumen		dokumen dokumen	13 dokumen 13 dokumen	42,926,700					13 dokumen 13 dokumen	0		
7 01 06 2.01 01	Fasilitasi Penyusunan Peraturan Desa dan Peraturan Kepala Desa	Jumlah Dokumen yang Difasilitasi dalam rangka Penyusunan Peraturan Desa dan Peraturan Kepala Desa				13 Dokumen	13,146,600	Kab. Dairi, Pegagan Hilir, Semua Kelurahan	Dana Transfer Umum-Dana Alokasi Umum		8. Inovasi Pelayanan Publik dan Penataan Penyelenggaraan Sistem Pemerintahan Daerah (DAIRI GERAK CEPAT)	Kecamatan Pegagan Hilir	13 Dokumen	0	Kecamatan Pegagan Hilir
7 01 06 2.01 02	Fasilitasi Administrasi Tata Pemerintahan Desa	Jumlah Dokumen yang Difasilitasi dalam rangka Administrasi Tata Pemerintahan Desa				13 Dokumen	29,780,100	Kab. Dairi, Pegagan Hilir, Semua Kelurahan	Dana Transfer Umum-Dana Alokasi Umum		8. Inovasi Pelayanan Publik dan Penataan Penyelenggaraan Sistem Pemerintahan Daerah (DAIRI GERAK CEPAT)	Kecamatan Pegagan Hilir	13 Dokumen	0	Kecamatan Pegagan Hilir
7	<b>UNSUR KEWILAYAHAN</b>														
7 01	<b>KECAMATAN</b>							<b>2,698,810,000</b>						<b>2,968,691,000</b>	
7 01 01	<b>PROGRAM PENUNJANG URUSAN PEMERINTAHAN DAERAH KABUPATEN/KOTA</b>							<b>2,293,810,000</b>						<b>2,523,191,000</b>	
7 01 01 2.01	<b>Perencanaan, Penganggaran, dan Evaluasi Kinerja Perangkat Daerah</b>							<b>8,000,000</b>						<b>8,800,000</b>	
7 01 01 2.01 01	Penyusunan Dokumen Perencanaan Perangkat Daerah	Jumlah Dokumen Perencanaan Perangkat Daerah Tersedianya dokumen Renja perangkat daerah				1 Dokumen 1 Dokumen	3,000,000	Kab. Dairi, Parbuluan, Parbuluan IV	Dana Transfer Umum-Dana Alokasi Umum		8. Inovasi Pelayanan Publik dan Penataan Penyelenggaraan Sistem Pemerintahan Daerah (DAIRI GERAK CEPAT)		1 Dokumen 1 Dokumen	3,300,000	Kecamatan Parbuluan
7 01 01 2.01 06	Koordinasi dan Penyusunan Laporan Capaian Kinerja dan Ikhtisar Realisasi Kinerja SKPD	Jumlah Laporan Capaian Kinerja dan Ikhtisar Realisasi Kinerja SKPD dan Laporan Hasil Koordinasi Penyusunan Laporan Capaian Kinerja dan Ikhtisar Realisasi Kinerja SKPD Tersedianya laporan keuangan dan laporan kinerja perangkat daerah				5 Laporan 5 Laporan	5,000,000	Kab. Dairi, Parbuluan, Parbuluan IV	Dana Transfer Umum-Dana Alokasi Umum		8. Inovasi Pelayanan Publik dan Penataan Penyelenggaraan Sistem Pemerintahan Daerah (DAIRI GERAK CEPAT)		5 Laporan 5 Laporan	5,500,000	Kecamatan Parbuluan
7 01 01 2.02	<b>Administrasi Keuangan Perangkat Daerah</b>							<b>1,600,000,000</b>						<b>1,760,000,000</b>	

**Penetapan Rencana Kerja Pemerintah Daerah (RKPD)  
Kabupaten Dairi  
Tahun 2023**

Kode	Urusan/ Bidang Urusan/ Program/ Kegiatan/ Sub Kegiatan	Indikator Program/ Kegiatan/ Sub Kegiatan	Target Akhir Periode RPJMD	Realisasi Capaian RKPD Tahun 2021	Prakiraan Capaian Target RKPD Tahun 2022	Capaian Kinerja dan Kerangka Pendanaan						Kelompok Sasaran	Prakiraan Maju Rencana Tahun 2024		Perangkat Daerah Penanggung Jawab
						Target 2023	Pagu Indikatif	Lokasi	Sumber Dana	Prioritas			Target	Pagu Indikatif	
										Nasional	Daerah				
7 01 01 2.02 01	Penyediaan Gaji dan Tunjangan ASN	Jumlah Orang yang Menerima Gaji dan Tunjangan ASN				15 Orang/bulan	1,600,000,000	Kab. Dairi, Parbuluan, Parbuluan IV	Dana Transfer Umum-Dana Alokasi Umum		8. Inovasi Pelayanan Publik dan Penataan Penyelenggaraan Sistem Pemerintahan Daerah (DAIRI GERAK CEPAT)		15 Orang/bulan	1,760,000,000	Kecamatan Parbuluan
<b>7 01 01 2.06</b>	<b>Administrasi Umum Perangkat Daerah</b>						<b>255,000,000</b>							<b>280,500,000</b>	
7 01 01 2.06 01	Penyediaan Komponen Instalasi Listrik/Penerangan Bangunan Kantor	Jumlah Paket Komponen Instalasi Listrik/Penerangan Bangunan Kantor yang Disediakan				1 Paket	20,000,000		Dana Transfer Umum-Dana Alokasi Umum		8. Inovasi Pelayanan Publik dan Penataan Penyelenggaraan Sistem Pemerintahan Daerah (DAIRI GERAK CEPAT)		1 Paket	22,000,000	Kecamatan Parbuluan
7 01 01 2.06 02	Penyediaan Peralatan dan Perlengkapan Kantor	Jumlah Paket Peralatan dan Perlengkapan Kantor yang Disediakan				4 Paket	80,000,000	Kab. Dairi, Parbuluan, Parbuluan IV	Dana Transfer Umum-Dana Alokasi Umum		8. Inovasi Pelayanan Publik dan Penataan Penyelenggaraan Sistem Pemerintahan Daerah (DAIRI GERAK CEPAT)		4 Paket	88,000,000	Kecamatan Parbuluan
7 01 01 2.06 05	Penyediaan Barang Cetak dan Penggandaan	Jumlah Paket Barang Cetak dan Penggandaan yang Disediakan				1 Paket	35,000,000	Kab. Dairi, Parbuluan, Parbuluan IV	Dana Transfer Umum-Dana Alokasi Umum		8. Inovasi Pelayanan Publik dan Penataan Penyelenggaraan Sistem Pemerintahan Daerah (DAIRI GERAK CEPAT)		1 Paket	38,500,000	Kecamatan Parbuluan
7 01 01 2.06 09	Penyelenggaraan Rapat Koordinasi dan Konsultasi SKPD	Jumlah Laporan Penyelenggaraan Rapat Koordinasi dan Konsultasi SKPD				2 Laporan	120,000,000	Kab. Dairi, Parbuluan, Parbuluan IV	Dana Transfer Umum-Dana Alokasi Umum		8. Inovasi Pelayanan Publik dan Penataan Penyelenggaraan Sistem Pemerintahan Daerah (DAIRI GERAK CEPAT)		2 Laporan	132,000,000	Kecamatan Parbuluan
<b>7 01 01 2.07</b>	<b>Pengadaan Barang Milik Daerah Penunjang Urusan Pemerintah Daerah</b>						<b>120,000,000</b>							<b>132,000,000</b>	
7 01 01 2.07 05	Pengadaan Mebel	Jumlah Paket Mebel yang Disediakan				10 Unit	50,000,000	Kab. Dairi, Parbuluan, Parbuluan IV	Dana Transfer Umum-Dana Alokasi Umum		8. Inovasi Pelayanan Publik dan Penataan Penyelenggaraan Sistem Pemerintahan Daerah (DAIRI GERAK CEPAT)		10 Unit	55,000,000	Kecamatan Parbuluan
7 01 01 2.07 10	Pengadaan Sarana dan Prasarana Gedung Kantor atau Bangunan Lainnya	Jumlah Unit Sarana dan Prasarana Gedung Kantor atau Bangunan Lainnya yang Disediakan				10 Unit	70,000,000	Kab. Dairi, Parbuluan, Parbuluan IV	Dana Transfer Umum-Dana Alokasi Umum		8. Inovasi Pelayanan Publik dan Penataan Penyelenggaraan Sistem Pemerintahan Daerah (DAIRI GERAK CEPAT)		10 Unit	77,000,000	Kecamatan Parbuluan

**Penetapan Rencana Kerja Pemerintah Daerah (RKPD)  
Kabupaten Dairi  
Tahun 2023**

Kode	Urusan/ Bidang Urusan/ Program/ Kegiatan/ Sub Kegiatan	Indikator Program/ Kegiatan/ Sub Kegiatan	Target Akhir Periode RPJMD	Realisasi Capaian RKPD Tahun 2021	Prakiraan Capaian Target RKPD Tahun 2022	Capaian Kinerja dan Kerangka Pendanaan						Kelompok Sasaran	Prakiraan Maju Rencana Tahun 2024		Perangkat Daerah Penanggung Jawab
						Target 2023	Pagu Indikatif	Lokasi	Sumber Dana	Prioritas			Target	Pagu Indikatif	
										Nasional	Daerah				
7 01 01 2.08	<b>Penyediaan Jasa Penunjang Urusan Pemerintahan Daerah</b>						<b>80,810,000</b>						<b>88,891,000</b>		
7 01 01 2.08 01	Penyediaan Jasa Surat Menyurat	Jumlah Laporan Penyediaan Jasa Surat Menyurat				1 Laporan	6,000,000	Kab. Dairi, Parbuluan, Parbuluan IV	Dana Transfer Umum-Dana Alokasi Umum		8. Inovasi Pelayanan Publik dan Penataan Penyelenggaraan Sistem Pemerintahan Daerah (DAIRI GERAK CEPAT)		1 Laporan	6,600,000	Kecamatan Parbuluan
7 01 01 2.08 02	Penyediaan Jasa Komunikasi, Sumber Daya Air dan Listrik	Jumlah Laporan Penyediaan Jasa Komunikasi, Sumber Daya Air dan Listrik yang Disediakan				3 Laporan	10,000,000	Kab. Dairi, Parbuluan, Parbuluan IV	Dana Transfer Umum-Dana Alokasi Umum		8. Inovasi Pelayanan Publik dan Penataan Penyelenggaraan Sistem Pemerintahan Daerah (DAIRI GERAK CEPAT)		3 Laporan	11,000,000	Kecamatan Parbuluan
7 01 01 2.08 04	Penyediaan Jasa Pelayanan Umum Kantor	Jumlah Laporan Penyediaan Jasa Pelayanan Umum Kantor yang Disediakan				1 Laporan	64,810,000	Kab. Dairi, Parbuluan, Parbuluan IV	Dana Transfer Umum-Dana Alokasi Umum		8. Inovasi Pelayanan Publik dan Penataan Penyelenggaraan Sistem Pemerintahan Daerah (DAIRI GERAK CEPAT)		1 Laporan	71,291,000	Kecamatan Parbuluan
7 01 01 2.09	<b>Pemeliharaan Barang Milik Daerah Penunjang Urusan Pemerintahan Daerah</b>						<b>230,000,000</b>						<b>253,000,000</b>		
7 01 01 2.09 02	Penyediaan Jasa Pemeliharaan, Biaya Pemeliharaan, Pajak dan Perizinan Kendaraan Dinas Operasional atau Lapangan	Jumlah Kendaraan Dinas Operasional atau Lapangan yang Dipelihara dan dibayarkan Pajak dan Perizinannya				2 Unit	35,000,000	Kab. Dairi, Parbuluan, Parbuluan IV	Dana Transfer Umum-Dana Alokasi Umum		8. Inovasi Pelayanan Publik dan Penataan Penyelenggaraan Sistem Pemerintahan Daerah (DAIRI GERAK CEPAT)		2 Unit	38,500,000	Kecamatan Parbuluan
7 01 01 2.09 05	Pemeliharaan Mebel	Jumlah Mebel yang Dipelihara				10 Unit	5,000,000	Kab. Dairi, Parbuluan, Parbuluan IV	Dana Transfer Umum-Dana Alokasi Umum		8. Inovasi Pelayanan Publik dan Penataan Penyelenggaraan Sistem Pemerintahan Daerah (DAIRI GERAK CEPAT)		10 Unit	5,500,000	Kecamatan Parbuluan
7 01 01 2.09 09	Pemeliharaan/Rehabilitasi Gedung Kantor dan Bangunan Lainnya	Jumlah Gedung Kantor dan Bangunan Lainnya yang Dipelihara/Direhabilitasi				2 Unit	180,000,000	Kab. Dairi, Parbuluan, Parbuluan IV	Dana Transfer Umum-Dana Alokasi Umum		8. Inovasi Pelayanan Publik dan Penataan Penyelenggaraan Sistem Pemerintahan Daerah (DAIRI GERAK CEPAT)		2 Unit	198,000,000	Kecamatan Parbuluan



**Penetapan Rencana Kerja Pemerintah Daerah (RKPD)  
Kabupaten Dairi  
Tahun 2023**

Kode	Urusan/ Bidang Urusan/ Program/ Kegiatan/ Sub Kegiatan	Indikator Program/ Kegiatan/ Sub Kegiatan	Target Akhir Periode RPJMD	Realisasi Capaian RKPD Tahun 2021	Prakiraan Capaian Target RKPD Tahun 2022	Capaian Kinerja dan Kerangka Pendanaan						Kelompok Sasaran	Prakiraan Maju Rencana Tahun 2024		Perangkat Daerah Penanggung Jawab
						Target 2023	Pagu Indikatif	Lokasi	Sumber Dana	Prioritas			Target	Pagu Indikatif	
										Nasional	Daerah				
7 01 01 2.09 10	Pemeliharaan/Rehabilitasi Sarana dan Prasarana Gedung Kantor atau Bangunan Lainnya	Jumlah Sarana dan Prasarana Gedung Kantor atau Bangunan Lainnya yang Dipelihara/Direhabilitasi				10 Unit	10,000,000	Kab. Dairi, Parbuluan, Parbuluan IV	Dana Transfer Umum-Dana Alokasi Umum		8. Inovasi Pelayanan Publik dan Penataan Penyelenggaraan Sistem Pemerintahan Daerah (DAIRI GERAK CEPAT)		10 Unit	11,000,000	Kecamatan Parbuluan
7 01 03	<b>PROGRAM PEMBERDAYAAN MASYARAKAT DESA DAN KELURAHAN</b>						<b>155,000,000</b>							<b>170,500,000</b>	
7 01 03 2.01	<b>Koordinasi Kegiatan Pemberdayaan Desa</b>						<b>155,000,000</b>							<b>170,500,000</b>	
7 01 03 2.01 01	Peningkatan Partisipasi Masyarakat dalam Forum Musyawarah Perencanaan Pembangunan di Desa	Jumlah Lembaga Kemasyarakatan yang Berpartisipasi dalam Forum Musyawarah Perencanaan Pembangunan di Desa				11 Lembaga Kemasyarakatan	35,000,000	Kab. Dairi, Parbuluan, Semua Kelurahan	Dana Transfer Umum-Dana Alokasi Umum		8. Inovasi Pelayanan Publik dan Penataan Penyelenggaraan Sistem Pemerintahan Daerah (DAIRI GERAK CEPAT)		11 Lembaga Kemasyarakatan	38,500,000	Kecamatan Parbuluan
7 01 03 2.01 03	Peningkatan Efektifitas Kegiatan Pemberdayaan Masyarakat di Wilayah Kecamatan	Jumlah Laporan Peningkatan Efektivitas Kegiatan Pemberdayaan Masyarakat di Wilayah Kecamatan				4 Laporan	120,000,000	Kab. Dairi, Parbuluan, Parbuluan IV	Dana Transfer Umum-Dana Alokasi Umum		8. Inovasi Pelayanan Publik dan Penataan Penyelenggaraan Sistem Pemerintahan Daerah (DAIRI GERAK CEPAT)		4 Laporan	132,000,000	Kecamatan Parbuluan
7 01 05	<b>PROGRAM PENYELENGGARAAN URUSAN PEMERINTAHAN UMUM</b>						<b>170,000,000</b>							<b>187,000,000</b>	
7 01 05 2.01	<b>Penyelenggaraan Urusan Pemerintahan Umum Sesuai Penugasan Kepala Daerah</b>						<b>170,000,000</b>							<b>187,000,000</b>	
7 01 05 2.01 03	Pembinaan Persatuan dan Kesatuan Bangsa	Jumlah Orang yang Mengikuti Pembinaan Persatuan dan Kesatuan Bangsa				1 Kegiatan	100,000,000	Kab. Dairi, Parbuluan, Parbuluan IV	Dana Transfer Umum-Dana Alokasi Umum		8. Inovasi Pelayanan Publik dan Penataan Penyelenggaraan Sistem Pemerintahan Daerah (DAIRI GERAK CEPAT)		1 Kegiatan	110,000,000	Kecamatan Parbuluan
7 01 05 2.01 04	Pembinaan Kerukunan Antar Suku dan Intra Suku, Umat Beragama, Ras, dan Golongan Lainnya Guna Mewujudkan Stabilitas Keamanan Lokal, Regional, dan Nasional	Jumlah Orang yang Mengikuti Pembinaan Kerukunan Antar Suku dan Intra Suku, Umat Beragama, Ras, dan Golongan Lainnya Guna Mewujudkan Stabilitas Keamanan Lokal, Regional, dan Nasional				3 Kegiatan	70,000,000	Kab. Dairi, Parbuluan, Semua Kelurahan	Dana Transfer Umum-Dana Alokasi Umum		8. Inovasi Pelayanan Publik dan Penataan Penyelenggaraan Sistem Pemerintahan Daerah (DAIRI GERAK CEPAT)		3 Kegiatan	77,000,000	Kecamatan Parbuluan
7 01 06	<b>PROGRAM PEMBINAAN DAN PENGAWASAN PEMERINTAHAN DESA</b>						<b>80,000,000</b>							<b>88,000,000</b>	

**Penetapan Rencana Kerja Pemerintah Daerah (RKPD)  
Kabupaten Dairi  
Tahun 2023**

Kode	Urusan/ Bidang Urusan/ Program/ Kegiatan/ Sub Kegiatan	Indikator Program/ Kegiatan/ Sub Kegiatan	Target Akhir Periode RPJMD	Realisasi Capaian RKPD Tahun 2021	Prakiraan Capaian Target RKPD Tahun 2022	Capaian Kinerja dan Kerangka Pendanaan						Kelompok Sasaran	Prakiraan Maju Rencana Tahun 2024		Perangkat Daerah Penanggung Jawab
						Target 2023	Pagu Indikatif	Lokasi	Sumber Dana	Prioritas			Target	Pagu Indikatif	
										Nasional	Daerah				
7 01 06 2.01	Fasilitasi, Rekomendasi dan Koordinasi Pembinaan dan Pengawasan Pemerintahan Desa						80,000,000						88,000,000		
7 01 06 2.01 01	Fasilitasi Penyusunan Peraturan Desa dan Peraturan Kepala Desa	Jumlah Dokumen yang Difasilitasi dalam rangka Penyusunan Peraturan Desa dan Peraturan Kepala Desa				11 Dokumen	30,000,000	Kab. Dairi, Parbuluan, Semua Kelurahan	Dana Transfer Umum-Dana Alokasi Umum		8. Inovasi Pelayanan Publik dan Penataan Penyelenggaraan Sistem Pemerintahan Daerah (DAIRI GERAK CEPAT)		11 Dokumen	33,000,000	Kecamatan Parbuluan
7 01 06 2.01 02	Fasilitasi Administrasi Tata Pemerintahan Desa	Jumlah Dokumen yang Difasilitasi dalam rangka Administrasi Tata Pemerintahan Desa				11 Dokumen	50,000,000	Kab. Dairi, Parbuluan, Semua Kelurahan	Dana Transfer Umum-Dana Alokasi Umum		8. Inovasi Pelayanan Publik dan Penataan Penyelenggaraan Sistem Pemerintahan Daerah (DAIRI GERAK CEPAT)		11 Dokumen	55,000,000	Kecamatan Parbuluan
7	<b>UNSUR KEWILAYAHAN</b>														
7 01	<b>KECAMATAN</b>							<b>2,227,755,548</b>						<b>676,764,702</b>	
7 01 01	<b>PROGRAM PENUNJANG URUSAN PEMERINTAHAN DAERAH KABUPATEN/KOTA</b>							<b>1,962,953,548</b>						<b>420,764,702</b>	
7 01 01 2.01	<b>Perencanaan, Penganggaran, dan Evaluasi Kinerja Perangkat Daerah</b>						<b>15,000,000</b>							<b>17,000,000</b>	
7 01 01 2.01 01	Penyusunan Dokumen Perencanaan Perangkat Daerah	Jumlah Dokumen Perencanaan Perangkat Daerah				2 Dokumen	15,000,000	Kab. Dairi, Siempat Nempu Hilir, Semua Kelurahan	Dana Transfer Umum-Dana Alokasi Umum		8. Inovasi Pelayanan Publik dan Penataan Penyelenggaraan Sistem Pemerintahan Daerah (DAIRI GERAK CEPAT)		2 Dokumen	17,000,000	Kecamatan Siempat Nempu Hilir
7 01 01 2.02	<b>Administrasi Keuangan Perangkat Daerah</b>						<b>1,545,309,846</b>							<b>0</b>	
7 01 01 2.02 01	Penyediaan Gaji dan Tunjangan ASN	Jumlah Orang yang Menerima Gaji dan Tunjangan ASN				15 Orang/bulan	1,545,309,846	Kab. Dairi, Siempat Nempu Hilir, Semua Kelurahan	Dana Transfer Umum-Dana Alokasi Umum Dana Transfer Umum-Dana Alokasi Umum		8. Inovasi Pelayanan Publik dan Penataan Penyelenggaraan Sistem Pemerintahan Daerah (DAIRI GERAK CEPAT) 8. Inovasi Pelayanan Publik dan Penataan Penyelenggaraan Sistem Pemerintahan Daerah (DAIRI GERAK CEPAT)		15 Orang/bulan	0	Kecamatan Siempat Nempu Hilir
7 01 01 2.06	<b>Administrasi Umum Perangkat Daerah</b>						<b>219,661,000</b>							<b>216,000,000</b>	

**Penetapan Rencana Kerja Pemerintah Daerah (RKPD)  
Kabupaten Dairi  
Tahun 2023**

Kode	Urusan/ Bidang Urusan/ Program/ Kegiatan/ Sub Kegiatan	Indikator Program/ Kegiatan/ Sub Kegiatan	Target Akhir Periode RPJMD	Realisasi Capaian RKPD Tahun 2021	Prakiraan Capaian Target RKPD Tahun 2022	Capaian Kinerja dan Kerangka Pendanaan						Kelompok Sasaran	Prakiraan Maju Rencana Tahun 2024		Perangkat Daerah Penanggung Jawab
						Target 2023	Pagu Indikatif	Lokasi	Sumber Dana	Prioritas			Target	Pagu Indikatif	
										Nasional	Daerah				
7.01.01.2.06.01	Penyediaan Komponen Instalasi Listrik/Penerangan Bangunan Kantor	Jumlah Paket Komponen Instalasi Listrik/Penerangan Bangunan Kantor yang Disediakan				1 Paket	8,893,500	Kab. Dairi, Siempat Nempu Hilir, Semua Kelurahan	Dana Transfer Umum-Dana Alokasi Umum		8. Inovasi Pelayanan Publik dan Penataan Penyelenggaraan Sistem Pemerintahan Daerah (DAIRI GERAK CEPAT) 8. Inovasi Pelayanan Publik dan Penataan Penyelenggaraan Sistem Pemerintahan Daerah (DAIRI GERAK CEPAT)		1 Paket	0	Kecamatan Siempat Nempu Hilir
7.01.01.2.06.02	Penyediaan Peralatan dan Perlengkapan Kantor	Jumlah Paket Peralatan dan Perlengkapan Kantor yang Disediakan				1 Paket	76,000,000	Kab. Dairi, Siempat Nempu Hilir, Semua Kelurahan	Dana Transfer Umum-Dana Alokasi Umum		8. Inovasi Pelayanan Publik dan Penataan Penyelenggaraan Sistem Pemerintahan Daerah (DAIRI GERAK CEPAT) 8. Inovasi Pelayanan Publik dan Penataan Penyelenggaraan Sistem Pemerintahan Daerah (DAIRI GERAK CEPAT)		1 Paket	78,000,000	Kecamatan Siempat Nempu Hilir
7.01.01.2.06.05	Penyediaan Barang Cetak dan Penggandaan	Jumlah Paket Barang Cetak dan Penggandaan yang Disediakan				1 Paket	21,113,000	Kab. Dairi, Siempat Nempu Hilir, Semua Kelurahan	Dana Transfer Umum-Dana Alokasi Umum Dana Transfer Umum-Dana Alokasi Umum		8. Inovasi Pelayanan Publik dan Penataan Penyelenggaraan Sistem Pemerintahan Daerah (DAIRI GERAK CEPAT) 8. Inovasi Pelayanan Publik dan Penataan Penyelenggaraan Sistem Pemerintahan Daerah (DAIRI GERAK CEPAT)		1 Paket	23,000,000	Kecamatan Siempat Nempu Hilir

**Penetapan Rencana Kerja Pemerintah Daerah (RKPD)  
Kabupaten Dairi  
Tahun 2023**

Kode	Urusan/ Bidang Urusan/ Program/ Kegiatan/ Sub Kegiatan	Indikator Program/ Kegiatan/ Sub Kegiatan	Target Akhir Periode RPJMD	Realisasi Capaian RKPD Tahun 2021	Prakiraan Capaian Target RKPD Tahun 2022	Capaian Kinerja dan Kerangka Pendanaan						Kelompok Sasaran	Prakiraan Maju Rencana Tahun 2024		Perangkat Daerah Penanggung Jawab
						Target 2023	Pagu Indikatif	Lokasi	Sumber Dana	Prioritas			Target	Pagu Indikatif	
										Nasional	Daerah				
7 01 01 2.06 09	Penyelenggaraan Rapat Koordinasi dan Konsultasi SKPD	Jumlah Laporan Penyelenggaraan Rapat Koordinasi dan Konsultasi SKPD				1 Laporan	113,654,500	Kab. Dairi, Siempat Nempu Hilir, Semua Kelurahan	Dana Transfer Umum-Dana Alokasi Umum		8. Inovasi Pelayanan Publik dan Penataan Penyelenggaraan Sistem Pemerintahan Daerah (DAIRI GERAK CEPAT) 8. Inovasi Pelayanan Publik dan Penataan Penyelenggaraan Sistem Pemerintahan Daerah (DAIRI GERAK CEPAT)		1 Laporan	115,000,000	Kecamatan Siempat Nempu Hilir
7 01 01 2.07	<b>Pengadaan Barang Milik Daerah Penunjang Urusan Pemerintah Daerah</b>						<b>106,900,000</b>							<b>111,000,000</b>	
7 01 01 2.07 06	Pengadaan Peralatan dan Mesin Lainnya	Jumlah Unit Peralatan dan Mesin Lainnya yang Disediakan				1 Unit	25,000,000	Kab. Dairi, Siempat Nempu Hilir, Semua Kelurahan	Dana Transfer Umum-Dana Alokasi Umum Dana Transfer Umum-Dana Alokasi Umum		8. Inovasi Pelayanan Publik dan Penataan Penyelenggaraan Sistem Pemerintahan Daerah (DAIRI GERAK CEPAT) 8. Inovasi Pelayanan Publik dan Penataan Penyelenggaraan Sistem Pemerintahan Daerah (DAIRI GERAK CEPAT)		1 Unit	27,000,000	Kecamatan Siempat Nempu Hilir
7 01 01 2.07 11	Pengadaan Sarana dan Prasarana Pendukung Gedung Kantor atau Bangunan Lainnya	Jumlah Unit Sarana dan Prasarana Pendukung Gedung Kantor atau Bangunan Lainnya yang Disediakan				1 Unit	81,900,000	Kab. Dairi, Siempat Nempu Hilir, Semua Kelurahan	Dana Transfer Umum-Dana Alokasi Umum Dana Transfer Umum-Dana Alokasi Umum		8. Inovasi Pelayanan Publik dan Penataan Penyelenggaraan Sistem Pemerintahan Daerah (DAIRI GERAK CEPAT) 8. Inovasi Pelayanan Publik dan Penataan Penyelenggaraan Sistem Pemerintahan Daerah (DAIRI GERAK CEPAT)		1 Unit	84,000,000	Kecamatan Siempat Nempu Hilir
7 01 01 2.08	<b>Penyediaan Jasa Penunjang Urusan Pemerintahan Daerah</b>						<b>76,082,702</b>							<b>76,764,702</b>	

**Penetapan Rencana Kerja Pemerintah Daerah (RKPD)  
Kabupaten Dairi  
Tahun 2023**

Kode	Urusan/ Bidang Urusan/ Program/ Kegiatan/ Sub Kegiatan	Indikator Program/ Kegiatan/ Sub Kegiatan	Target Akhir Periode RPJMD	Realisasi Capaian RKPD Tahun 2021	Prakiraan Capaian Target RKPD Tahun 2022	Capaian Kinerja dan Kerangka Pendanaan						Kelompok Sasaran	Prakiraan Maju Rencana Tahun 2024		Perangkat Daerah Penanggung Jawab
						Target 2023	Pagu Indikatif	Lokasi	Sumber Dana	Prioritas			Target	Pagu Indikatif	
										Nasional	Daerah				
7.01.01.2.08.01	Penyediaan Jasa Surat Menyurat	Jumlah Laporan Penyediaan Jasa Surat Menyurat				1 Laporan	2,541,000	Kab. Dairi, Siempat Nempu Hilir, Semua Kelurahan	Dana Transfer Umum-Dana Alokasi Umum		8. Inovasi Pelayanan Publik dan Penataan Penyelenggaraan Sistem Pemerintahan Daerah (DAIRI GERAK CEPAT) 8. Inovasi Pelayanan Publik dan Penataan Penyelenggaraan Sistem Pemerintahan Daerah (DAIRI GERAK CEPAT)	1 Laporan	3,000,000	Kecamatan Siempat Nempu Hilir	
7.01.01.2.08.02	Penyediaan Jasa Komunikasi, Sumber Daya Air dan Listrik	Jumlah Laporan Penyediaan Jasa Komunikasi, Sumber Daya Air dan Listrik yang Disediakan				1 Laporan	4,977,000	Kab. Dairi, Siempat Nempu Hilir, Semua Kelurahan	Dana Transfer Umum-Dana Alokasi Umum Dana Transfer Umum-Dana Alokasi Umum		8. Inovasi Pelayanan Publik dan Penataan Penyelenggaraan Sistem Pemerintahan Daerah (DAIRI GERAK CEPAT) 8. Inovasi Pelayanan Publik dan Penataan Penyelenggaraan Sistem Pemerintahan Daerah (DAIRI GERAK CEPAT)	1 Laporan	5,200,000	Kecamatan Siempat Nempu Hilir	
7.01.01.2.08.04	Penyediaan Jasa Pelayanan Umum Kantor	Jumlah Laporan Penyediaan Jasa Pelayanan Umum Kantor yang Disediakan				1 Laporan	68,564,702	Kab. Dairi, Siempat Nempu Hilir, Semua Kelurahan	Dana Transfer Umum-Dana Alokasi Umum Dana Transfer Umum-Dana Alokasi Umum		8. Inovasi Pelayanan Publik dan Penataan Penyelenggaraan Sistem Pemerintahan Daerah (DAIRI GERAK CEPAT) 8. Inovasi Pelayanan Publik dan Penataan Penyelenggaraan Sistem Pemerintahan Daerah (DAIRI GERAK CEPAT)	1 Laporan	68,564,702	Kecamatan Siempat Nempu Hilir	
7.01.03	<b>PROGRAM PEMBERDAYAAN MASYARAKAT DESA DAN KELURAHAN</b>						<b>98,500,000</b>						<b>81,000,000</b>		
7.01.03.2.01	<b>Koordinasi Kegiatan Pemberdayaan Desa</b>						<b>46,500,000</b>						<b>27,000,000</b>		

**Penetapan Rencana Kerja Pemerintah Daerah (RKPD)  
Kabupaten Dairi  
Tahun 2023**

Kode	Urusan/ Bidang Urusan/ Program/ Kegiatan/ Sub Kegiatan	Indikator Program/ Kegiatan/ Sub Kegiatan	Target Akhir Periode RPJMD	Realisasi Capaian RKPD Tahun 2021	Prakiraan Capaian Target RKPD Tahun 2022	Capaian Kinerja dan Kerangka Pendanaan						Kelompok Sasaran	Prakiraan Maju Rencana Tahun 2024		Perangkat Daerah Penanggung Jawab
						Target 2023	Pagu Indikatif	Lokasi	Sumber Dana	Prioritas			Target	Pagu Indikatif	
										Nasional	Daerah				
7 01 03 2.01 01	Peningkatan Partisipasi Masyarakat dalam Forum Musyawarah Perencanaan Pembangunan di Desa	Jumlah Lembaga Kemasyarakatan yang Berpartisipasi dalam Forum Musyawarah Perencanaan Pembangunan di Desa				1 Lembaga	21,000,000	Kab. Dairi, Siempat Nempu Hilir, Semua Kelurahan	Dana Transfer Umum-Dana Alokasi Umum Dana Transfer Umum-Dana Alokasi Umum Dana Transfer Umum-Dana Alokasi Umum	8. Inovasi Pelayanan Publik dan Penataan Penyelenggaraan Sistem Pemerintahan Daerah (DAIRI GERAK CEPAT) 8. Inovasi Pelayanan Publik dan Penataan Penyelenggaraan Sistem Pemerintahan Daerah (DAIRI GERAK CEPAT) 8. Inovasi Pelayanan Publik dan Penataan Penyelenggaraan Sistem Pemerintahan Daerah (DAIRI GERAK CEPAT) 8. Inovasi Pelayanan Publik dan Penataan Penyelenggaraan Sistem Pemerintahan Daerah (DAIRI GERAK CEPAT) 8. Inovasi Pelayanan Publik dan Penataan Penyelenggaraan Sistem Pemerintahan Daerah (DAIRI GERAK CEPAT) 8. Inovasi Pelayanan Publik dan Penataan Penyelenggaraan Sistem Pemerintahan Daerah (DAIRI GERAK CEPAT)		1 Lembaga	0	Kecamatan Siempat Nempu Hilir	
7 01 03 2.01 03	Peningkatan Efektifitas Kegiatan Pemberdayaan Masyarakat di Wilayah Kecamatan	Jumlah Laporan Peningkatan Efektivitas Kegiatan Pemberdayaan Masyarakat di Wilayah Kecamatan				1 Laporan	25,500,000	Kab. Dairi, Siempat Nempu Hilir, Semua Kelurahan	Dana Transfer Umum-Dana Alokasi Umum Dana Transfer Umum-Dana Alokasi Umum	8. Inovasi Pelayanan Publik dan Penataan Penyelenggaraan Sistem Pemerintahan Daerah (DAIRI GERAK CEPAT) 8. Inovasi Pelayanan Publik dan Penataan Penyelenggaraan Sistem Pemerintahan Daerah (DAIRI GERAK CEPAT)		1 Laporan	27,000,000	Kecamatan Siempat Nempu Hilir	
7 01 03 2.05	<b>Koordinasi dan Sinkronisasi Pemberlakuan Pembatasan Kegiatan Masyarakat (PPKM)</b>						<b>52,000,000</b>						<b>54,000,000</b>		

**Penetapan Rencana Kerja Pemerintah Daerah (RKPD)  
Kabupaten Dairi  
Tahun 2023**

Kode	Urusan/ Bidang Urusan/ Program/ Kegiatan/ Sub Kegiatan	Indikator Program/ Kegiatan/ Sub Kegiatan	Target Akhir Periode RPJMD	Realisasi Capaian RKPD Tahun 2021	Prakiraan Capaian Target RKPD Tahun 2022	Capaian Kinerja dan Kerangka Pendanaan						Kelompok Sasaran	Prakiraan Maju Rencana Tahun 2024		Perangkat Daerah Penanggung Jawab
						Target 2023	Pagu Indikatif	Lokasi	Sumber Dana	Prioritas			Target	Pagu Indikatif	
										Nasional	Daerah				
7 01 03 2.05 01	Pencegahan Covid-19 di Tingkat Desa dan Kelurahan	Jumlah Dokumen Pencegahan Covid-19 di Tingkat Desa dan Kelurahan				1 Dokumen	52,000,000	Kab. Dairi, Siempat Nempu Hilir, Semua Kelurahan	Dana Transfer Umum-Dana Alokasi Umum		8. Inovasi Pelayanan Publik dan Penataan Penyelenggaraan Sistem Pemerintahan Daerah (DAIRI GERAK CEPAT)		1 Dokumen	54,000,000	Kecamatan Siempat Nempu Hilir
7 01 05	<b>PROGRAM PENYELENGGARAAN URUSAN PEMERINTAHAN UMUM</b>						<b>78,000,000</b>							<b>82,000,000</b>	
7 01 05 2.01	<b>Penyelenggaraan Urusan Pemerintahan Umum Sesuai Penugasan Kepala Daerah</b>						<b>78,000,000</b>							<b>82,000,000</b>	
7 01 05 2.01 03	Pembinaan Persatuan dan Kesatuan Bangsa	Jumlah Orang yang Mengikuti Pembinaan Persatuan dan Kesatuan Bangsa				150 Orang	35,000,000	Kab. Dairi, Siempat Nempu Hilir, Semua Kelurahan	Dana Transfer Umum-Dana Alokasi Umum Dana Transfer Umum-Dana Alokasi Umum		8. Inovasi Pelayanan Publik dan Penataan Penyelenggaraan Sistem Pemerintahan Daerah (DAIRI GERAK CEPAT) 8. Inovasi Pelayanan Publik dan Penataan Penyelenggaraan Sistem Pemerintahan Daerah (DAIRI GERAK CEPAT)		150 Orang	37,000,000	Kecamatan Siempat Nempu Hilir
7 01 05 2.01 04	Pembinaan Kerukunan Antar Suku dan Intra Suku, Umat Beragama, Ras, dan Golongan Lainnya Guna Mewujudkan Stabilitas Keamanan Lokal, Regional, dan Nasional	Jumlah Orang yang Mengikuti Pembinaan Kerukunan Antar Suku dan Intra Suku, Umat Beragama, Ras, dan Golongan Lainnya Guna Mewujudkan Stabilitas Keamanan Lokal, Regional, dan Nasional				150 Orang	43,000,000	Kab. Dairi, Siempat Nempu Hilir, Semua Kelurahan	Dana Transfer Umum-Dana Alokasi Umum		8. Inovasi Pelayanan Publik dan Penataan Penyelenggaraan Sistem Pemerintahan Daerah (DAIRI GERAK CEPAT) 8. Inovasi Pelayanan Publik dan Penataan Penyelenggaraan Sistem Pemerintahan Daerah (DAIRI GERAK CEPAT)		150 Orang	45,000,000	Kecamatan Siempat Nempu Hilir
7 01 06	<b>PROGRAM PEMBINAAN DAN PENGAWASAN PEMERINTAHAN DESA</b>						<b>88,302,000</b>							<b>93,000,000</b>	
7 01 06 2.01	<b>Fasilitasi, Rekomendasi dan Koordinasi Pembinaan dan Pengawasan Pemerintahan Desa</b>						<b>88,302,000</b>							<b>93,000,000</b>	

**Penetapan Rencana Kerja Pemerintah Daerah (RKPD)  
Kabupaten Dairi  
Tahun 2023**

Kode	Urusan/ Bidang Urusan/ Program/ Kegiatan/ Sub Kegiatan	Indikator Program/ Kegiatan/ Sub Kegiatan	Target Akhir Periode RPJMD	Realisasi Capaian RKPD Tahun 2021	Prakiraan Capaian Target RKPD Tahun 2022	Capaian Kinerja dan Kerangka Pendanaan						Kelompok Sasaran	Prakiraan Maju Rencana Tahun 2024		Perangkat Daerah Penanggung Jawab	
						Target 2023	Pagu Indikatif	Lokasi	Sumber Dana	Prioritas			Target	Pagu Indikatif		
										Nasional	Daerah					
7 01 06 2.01 01	Fasilitasi Penyusunan Peraturan Desa dan Peraturan Kepala Desa	Jumlah Dokumen yang Difasilitasi dalam rangka Penyusunan Peraturan Desa dan Peraturan Kepala Desa				10 Dokumen	57,000,000	Kab. Dairi, Siempat Nempu Hilir, Semua Kelurahan	Dana Transfer Umum-Dana Alokasi Umum		8. Inovasi Pelayanan Publik dan Penataan Penyelenggaraan Sistem Pemerintahan Daerah (DAIRI GERAK CEPAT) 8. Inovasi Pelayanan Publik dan Penataan Penyelenggaraan Sistem Pemerintahan Daerah (DAIRI GERAK CEPAT)		10 Dokumen	59,000,000	Kecamatan Siempat Nempu Hilir	
7 01 06 2.01 02	Fasilitasi Administrasi Tata Pemerintahan Desa	Jumlah Dokumen yang Difasilitasi dalam rangka Administrasi Tata Pemerintahan Desa				1 Dokumen	31,302,000	Kab. Dairi, Siempat Nempu Hilir, Semua Kelurahan	Dana Transfer Umum-Dana Alokasi Umum Dana Transfer Umum-Dana Alokasi Umum		8. Inovasi Pelayanan Publik dan Penataan Penyelenggaraan Sistem Pemerintahan Daerah (DAIRI GERAK CEPAT) 8. Inovasi Pelayanan Publik dan Penataan Penyelenggaraan Sistem Pemerintahan Daerah (DAIRI GERAK CEPAT)		1 Dokumen	34,000,000	Kecamatan Siempat Nempu Hilir	
7	<b>UNSUR KEWILAYAHAN</b>															
7 01	<b>KECAMATAN</b>							<b>2,624,077,292</b>						<b>2,843,600,000</b>		
7 01 01	<b>PROGRAM PENUNJANG URUSAN PEMERINTAHAN DAERAH KABUPATEN/KOTA</b>							<b>2,273,077,792</b>							<b>2,437,300,000</b>	
7 01 01 2.01	<b>Perencanaan, Penganggaran, dan Evaluasi Kinerja Perangkat Daerah</b>							<b>35,000,000</b>							<b>38,500,000</b>	
7 01 01 2.01 01	Penyusunan Dokumen Perencanaan Perangkat Daerah	Jumlah Dokumen Perencanaan Perangkat Daerah				1 Dokumen	15,000,000	Kab. Dairi, Siempat Nempu Hulu, Semua Kelurahan	Dana Transfer Umum-Dana Alokasi Umum		8. Inovasi Pelayanan Publik dan Penataan Penyelenggaraan Sistem Pemerintahan Daerah (DAIRI GERAK CEPAT)		1 Dokumen	16,500,000	Kecamatan Siempat Nempu Hulu	
7 01 01 2.01 04	Koordinasi dan Penyusunan DPA-SKPD	Jumlah Dokumen DPA-SKPD dan Laporan Hasil Koordinasi Penyusunan Dokumen DPA-SKPD				1 Dokumen	5,000,000	Kab. Dairi, Siempat Nempu Hulu, Semua Kelurahan	Dana Transfer Umum-Dana Alokasi Umum		8. Inovasi Pelayanan Publik dan Penataan Penyelenggaraan Sistem Pemerintahan Daerah (DAIRI GERAK CEPAT)		1 Dokumen	5,500,000	Kecamatan Siempat Nempu Hulu	



**Penetapan Rencana Kerja Pemerintah Daerah (RKPD)  
Kabupaten Dairi  
Tahun 2023**

Kode	Urusan/ Bidang Urusan/ Program/ Kegiatan/ Sub Kegiatan	Indikator Program/ Kegiatan/ Sub Kegiatan	Target Akhir Periode RPJMD	Realisasi Capaian RKPD Tahun 2021	Prakiraan Capaian Target RKPD Tahun 2022	Capaian Kinerja dan Kerangka Pendanaan						Kelompok Sasaran	Prakiraan Maju Rencana Tahun 2024		Perangkat Daerah Penanggung Jawab
						Target 2023	Pagu Indikatif	Lokasi	Sumber Dana	Prioritas			Target	Pagu Indikatif	
										Nasional	Daerah				
7 01 01 2.01 06	Koordinasi dan Penyusunan Laporan Capaian Kinerja dan Ikhtisar Realisasi Kinerja SKPD	Jumlah Laporan Capaian Kinerja dan Ikhtisar Realisasi Kinerja SKPD dan Laporan Hasil Koordinasi Penyusunan Laporan Capaian Kinerja dan Ikhtisar Realisasi Kinerja SKPD				17 Laporan	10,000,000	Kab. Dairi, Siempat Nempu Hulu, Semua Kelurahan	Dana Transfer Umum-Dana Alokasi Umum		8. Inovasi Pelayanan Publik dan Penataan Penyelenggaraan Sistem Pemerintahan Daerah (DAIRI GERAK CEPAT)		17 Laporan	11,000,000	Kecamatan Siempat Nempu Hulu
7 01 01 2.01 07	Evaluasi Kinerja Perangkat Daerah	Jumlah Laporan Evaluasi Kinerja Perangkat Daerah				17 Laporan	5,000,000	Kab. Dairi, Siempat Nempu Hulu, Semua Kelurahan	Dana Transfer Umum-Dana Alokasi Umum		8. Inovasi Pelayanan Publik dan Penataan Penyelenggaraan Sistem Pemerintahan Daerah (DAIRI GERAK CEPAT)		17 Laporan	5,500,000	Kecamatan Siempat Nempu Hulu
<b>7 01 01 2.02</b>	<b>Administrasi Keuangan Perangkat Daerah</b>						<b>1,700,000,000</b>							<b>1,800,000,000</b>	
7 01 01 2.02 01	Penyediaan Gaji dan Tunjangan ASN	Jumlah Orang yang Menerima Gaji dan Tunjangan ASN				17 Orang/bulan	1,700,000,000	Kab. Dairi, Siempat Nempu Hulu, Semua Kelurahan	Dana Transfer Umum-Dana Alokasi Umum		8. Inovasi Pelayanan Publik dan Penataan Penyelenggaraan Sistem Pemerintahan Daerah (DAIRI GERAK CEPAT)		17 Orang/bulan	1,800,000,000	Kecamatan Siempat Nempu Hulu
<b>7 01 01 2.03</b>	<b>Administrasi Barang Milik Daerah pada Perangkat Daerah</b>						<b>8,000,000</b>							<b>8,800,000</b>	
7 01 01 2.03 06	Penatausahaan Barang Milik Daerah pada SKPD	Jumlah Laporan Penatausahaan Barang Milik Daerah pada SKPD				6 Laporan	8,000,000	Kab. Dairi, Siempat Nempu Hulu, Semua Kelurahan	Dana Transfer Umum-Dana Alokasi Umum		8. Inovasi Pelayanan Publik dan Penataan Penyelenggaraan Sistem Pemerintahan Daerah (DAIRI GERAK CEPAT)		6 Laporan	8,800,000	Kecamatan Siempat Nempu Hulu
<b>7 01 01 2.06</b>	<b>Administrasi Umum Perangkat Daerah</b>						<b>193,999,000</b>							<b>213,700,000</b>	
7 01 01 2.06 01	Penyediaan Komponen Instalasi Listrik/Penerangan Bangunan Kantor	Jumlah Paket Komponen Instalasi Listrik/Penerangan Bangunan Kantor yang Disediakan				10 Paket	11,000,000	Kab. Dairi, Siempat Nempu Hulu, Semua Kelurahan	Dana Transfer Umum-Dana Alokasi Umum		8. Inovasi Pelayanan Publik dan Penataan Penyelenggaraan Sistem Pemerintahan Daerah (DAIRI GERAK CEPAT)		10 Paket	12,200,000	Kecamatan Siempat Nempu Hulu
7 01 01 2.06 02	Penyediaan Peralatan dan Perlengkapan Kantor	Jumlah Paket Peralatan dan Perlengkapan Kantor yang Disediakan				10 Paket	49,999,800	Kab. Dairi, Siempat Nempu Hulu, Semua Kelurahan	Dana Transfer Umum-Dana Alokasi Umum		8. Inovasi Pelayanan Publik dan Penataan Penyelenggaraan Sistem Pemerintahan Daerah (DAIRI GERAK CEPAT)		10 Paket	55,000,000	Kecamatan Siempat Nempu Hulu

**Penetapan Rencana Kerja Pemerintah Daerah (RKPD)  
Kabupaten Dairi  
Tahun 2023**

Kode	Urusan/ Bidang Urusan/ Program/ Kegiatan/ Sub Kegiatan	Indikator Program/ Kegiatan/ Sub Kegiatan	Target Akhir Periode RPJMD	Realisasi Capaian RKPD Tahun 2021	Prakiraan Capaian Target RKPD Tahun 2022	Capaian Kinerja dan Kerangka Pendanaan						Kelompok Sasaran	Prakiraan Maju Rencana Tahun 2024		Perangkat Daerah Penanggung Jawab
						Target 2023	Pagu Indikatif	Lokasi	Sumber Dana	Prioritas			Target	Pagu Indikatif	
										Nasional	Daerah				
7 01 01 2.06 05	Penyediaan Barang Cetak dan Penggandaan	Jumlah Paket Barang Cetak dan Penggandaan yang Disediakan				50 Paket	12,999,200	Kab. Dairi, Siempat Nempu Hulu, Semua Kelurahan	Dana Transfer Umum-Dana Alokasi Umum		8. Inovasi Pelayanan Publik dan Penataan Penyelenggaraan Sistem Pemerintahan Daerah (DAIRI GERAK CEPAT)		50 Paket	14,500,000	Kecamatan Siempat Nempu Hulu
7 01 01 2.06 09	Penyelenggaraan Rapat Koordinasi dan Konsultasi SKPD	Jumlah Laporan Penyelenggaraan Rapat Koordinasi dan Konsultasi SKPD				12 Laporan	120,000,000	Kab. Dairi, Siempat Nempu Hulu, Semua Kelurahan	Dana Transfer Umum-Dana Alokasi Umum		8. Inovasi Pelayanan Publik dan Penataan Penyelenggaraan Sistem Pemerintahan Daerah (DAIRI GERAK CEPAT)		12 Laporan	132,000,000	Kecamatan Siempat Nempu Hulu
7 01 01 2.07	<b>Pengadaan Barang Milik Daerah Penunjang Urusan Pemerintah Daerah</b>						<b>90,000,000</b>							<b>100,500,000</b>	
7 01 01 2.07 05	Pengadaan Mebel	Jumlah Paket Mebel yang Disediakan				2 Unit	5,000,000	Kab. Dairi, Siempat Nempu Hulu, Semua Kelurahan	Dana Transfer Umum-Dana Alokasi Umum		8. Inovasi Pelayanan Publik dan Penataan Penyelenggaraan Sistem Pemerintahan Daerah (DAIRI GERAK CEPAT)		2 Unit	5,500,000	Kecamatan Siempat Nempu Hulu
7 01 01 2.07 10	Pengadaan Sarana dan Prasarana Gedung Kantor atau Bangunan Lainnya	Jumlah Unit Sarana dan Prasarana Gedung Kantor atau Bangunan Lainnya yang Disediakan				10 Unit	35,000,000	Kab. Dairi, Siempat Nempu Hulu, Semua Kelurahan	Dana Transfer Umum-Dana Alokasi Umum		8. Inovasi Pelayanan Publik dan Penataan Penyelenggaraan Sistem Pemerintahan Daerah (DAIRI GERAK CEPAT)		10 Unit	40,000,000	Kecamatan Siempat Nempu Hulu
7 01 01 2.07 11	Pengadaan Sarana dan Prasarana Pendukung Gedung Kantor atau Bangunan Lainnya	Jumlah Unit Sarana dan Prasarana Pendukung Gedung Kantor atau Bangunan Lainnya yang Disediakan				2 Unit	50,000,000	Kab. Dairi, Siempat Nempu Hulu, Semua Kelurahan	Dana Transfer Umum-Dana Alokasi Umum		8. Inovasi Pelayanan Publik dan Penataan Penyelenggaraan Sistem Pemerintahan Daerah (DAIRI GERAK CEPAT)		2 Unit	55,000,000	Kecamatan Siempat Nempu Hulu
7 01 01 2.08	<b>Penyediaan Jasa Penunjang Urusan Pemerintahan Daerah</b>						<b>118,704,892</b>							<b>131,700,000</b>	
7 01 01 2.08 01	Penyediaan Jasa Surat Menyurat	Jumlah Laporan Penyediaan Jasa Surat Menyurat				80 Laporan	6,500,000	Kab. Dairi, Siempat Nempu Hulu, Semua Kelurahan	Dana Transfer Umum-Dana Alokasi Umum		8. Inovasi Pelayanan Publik dan Penataan Penyelenggaraan Sistem Pemerintahan Daerah (DAIRI GERAK CEPAT)		80 Laporan	7,200,000	Kecamatan Siempat Nempu Hulu

**Penetapan Rencana Kerja Pemerintah Daerah (RKPD)  
Kabupaten Dairi  
Tahun 2023**

Kode	Urusan/ Bidang Urusan/ Program/ Kegiatan/ Sub Kegiatan	Indikator Program/ Kegiatan/ Sub Kegiatan	Target Akhir Periode RPJMD	Realisasi Capaian RKPD Tahun 2021	Prakiraan Capaian Target RKPD Tahun 2022	Capaian Kinerja dan Kerangka Pendanaan						Kelompok Sasaran	Prakiraan Maju Rencana Tahun 2024		Perangkat Daerah Penanggung Jawab
						Target 2023	Pagu Indikatif	Lokasi	Sumber Dana	Prioritas			Target	Pagu Indikatif	
										Nasional	Daerah				
7 01 01 2.08 02	Penyediaan Jasa Komunikasi, Sumber Daya Air dan Listrik	Jumlah Laporan Penyediaan Jasa Komunikasi, Sumber Daya Air dan Listrik yang Disediakan				24 Laporan	13,470,000	Kab. Dairi, Siempat Nempu Hulu, Semua Kelurahan	Dana Transfer Umum-Dana Alokasi Umum		8. Inovasi Pelayanan Publik dan Penataan Penyelenggaraan Sistem Pemerintahan Daerah (DAIRI GERAK CEPAT)		24 Laporan	15,000,000	Kecamatan Siempat Nempu Hulu
7 01 01 2.08 03	Penyediaan Jasa Peralatan dan Perlengkapan Kantor	Jumlah Laporan Penyediaan Jasa Peralatan dan Perlengkapan Kantor yang Disediakan				12 Laporan	8,760,000	Kab. Dairi, Siempat Nempu Hulu, Semua Kelurahan	Dana Transfer Umum-Dana Alokasi Umum		8. Inovasi Pelayanan Publik dan Penataan Penyelenggaraan Sistem Pemerintahan Daerah (DAIRI GERAK CEPAT)		12 Laporan	10,500,000	Kecamatan Siempat Nempu Hulu
7 01 01 2.08 04	Penyediaan Jasa Pelayanan Umum Kantor	Jumlah Laporan Penyediaan Jasa Pelayanan Umum Kantor yang Disediakan				12 Laporan	89,974,892	Kab. Dairi, Siempat Nempu Hulu, Semua Kelurahan	Dana Transfer Umum-Dana Alokasi Umum		8. Inovasi Pelayanan Publik dan Penataan Penyelenggaraan Sistem Pemerintahan Daerah (DAIRI GERAK CEPAT)		12 Laporan	99,000,000	Kecamatan Siempat Nempu Hulu
7 01 01 2.09	<b>Pemeliharaan Barang Milik Daerah Penunjang Urusan Pemerintahan Daerah</b>						<b>127,373,900</b>							<b>144,100,000</b>	
7 01 01 2.09 02	Penyediaan Jasa Pemeliharaan, Biaya Pemeliharaan, Pajak dan Perizinan Kendaraan Dinas Operasional atau Lapangan	Jumlah Kendaraan Dinas Operasional atau Lapangan yang Dipelihara dan Dibayarkan Pajak dan Perizinannya				2 Unit	21,393,000	Kab. Dairi, Siempat Nempu Hulu, Semua Kelurahan	Dana Transfer Umum-Dana Alokasi Umum		8. Inovasi Pelayanan Publik dan Penataan Penyelenggaraan Sistem Pemerintahan Daerah (DAIRI GERAK CEPAT)		2 Unit	27,500,000	Kecamatan Siempat Nempu Hulu
7 01 01 2.09 09	Pemeliharaan/Rehabilitasi Gedung Kantor dan Bangunan Lainnya	Jumlah Gedung Kantor dan Bangunan Lainnya yang Dipelihara/Direhabilitasi				1 Unit	100,000,000	Kab. Dairi, Siempat Nempu Hulu, Semua Kelurahan	Dana Transfer Umum-Dana Alokasi Umum		8. Inovasi Pelayanan Publik dan Penataan Penyelenggaraan Sistem Pemerintahan Daerah (DAIRI GERAK CEPAT)		1 Unit	110,000,000	Kecamatan Siempat Nempu Hulu
7 01 01 2.09 10	Pemeliharaan/Rehabilitasi Sarana dan Prasarana Gedung Kantor atau Bangunan Lainnya	Jumlah Sarana dan Prasarana Gedung Kantor atau Bangunan Lainnya yang Dipelihara/Direhabilitasi				20 Unit	5,980,900	Kab. Dairi, Siempat Nempu Hulu, Semua Kelurahan	Dana Transfer Umum-Dana Alokasi Umum		8. Inovasi Pelayanan Publik dan Penataan Penyelenggaraan Sistem Pemerintahan Daerah (DAIRI GERAK CEPAT)		20 Unit	6,600,000	Kecamatan Siempat Nempu Hulu
7 01 03	<b>PROGRAM PEMBERDAYAAN MASYARAKAT DESA DAN KELURAHAN</b>						<b>110,000,000</b>							<b>127,500,000</b>	
7 01 03 2.01	<b>Koordinasi Kegiatan Pemberdayaan Desa</b>						<b>110,000,000</b>							<b>127,500,000</b>	

**Penetapan Rencana Kerja Pemerintah Daerah (RKPD)  
Kabupaten Dairi  
Tahun 2023**

Kode	Urusan/ Bidang Urusan/ Program/ Kegiatan/ Sub Kegiatan	Indikator Program/ Kegiatan/ Sub Kegiatan	Target Akhir Periode RPJMD	Realisasi Capaian RKPD Tahun 2021	Prakiraan Capaian Target RKPD Tahun 2022	Capaian Kinerja dan Kerangka Pendanaan						Kelompok Sasaran	Prakiraan Maju Rencana Tahun 2024		Perangkat Daerah Penanggung Jawab
						Target 2023	Pagu Indikatif	Lokasi	Sumber Dana	Prioritas			Target	Pagu Indikatif	
										Nasional	Daerah				
7 01 03 2.01 01	Peningkatan Partisipasi Masyarakat dalam Forum Musyawarah Perencanaan Pembangunan di Desa						25,000,000	Kab. Dairi, Siempat Nempu Hulu, Semua Kelurahan	Dana Transfer Umum-Dana Alokasi Umum		8. Inovasi Pelayanan Publik dan Penataan Penyelenggaraan Sistem Pemerintahan Daerah (DAIRI GERAK CEPAT)			27,500,000	Kecamatan Siempat Nempu Hulu
7 01 03 2.01 03	Peningkatan Efektifitas Kegiatan Pemberdayaan Masyarakat di Wilayah Kecamatan	Jumlah Laporan Peningkatan Efektivitas Kegiatan Pemberdayaan Masyarakat di Wilayah Kecamatan				12 Laporan	85,000,000	Kab. Dairi, Siempat Nempu Hulu, Semua Kelurahan	Dana Transfer Umum-Dana Alokasi Umum		8. Inovasi Pelayanan Publik dan Penataan Penyelenggaraan Sistem Pemerintahan Daerah (DAIRI GERAK CEPAT)	12 Laporan		100,000,000	Kecamatan Siempat Nempu Hulu
7 01 05	<b>PROGRAM PENYELENGGARAAN URUSAN PEMERINTAHAN UMUM</b>						<b>169,999,500</b>							<b>200,000,000</b>	
7 01 05 2.01	<b>Penyelenggaraan Urusan Pemerintahan Umum Sesuai Penugasan Kepala Daerah</b>						<b>169,999,500</b>							<b>200,000,000</b>	
7 01 05 2.01 01	Pembinaan Wawasan Kebangsaan dan Ketahanan Nasional dalam rangka Memantapkan Pengamalan Pancasila, Pelaksanaan Undang-Undang Dasar Negara Republik Indonesia Tahun 1945, Pelestarian Bhinneka Tunggal Ika serta Pemertahanan dan Pemeliharaan Keutuhan Negara Kesatuan Republik Indonesia	Jumlah Orang yang Mengikuti Pembinaan Wawasan Kebangsaan dan Ketahanan Nasional dalam rangka Memantapkan Pengamalan Pancasila, Pelaksanaan Undang-Undang Dasar Negara Republik Indonesia Tahun 1945, Pelestarian Bhinneka Tunggal Ika serta Pemertahanan dan Pemeliharaan Keutuhan Negara Kesatuan Republik Indonesia				50 Orang	84,999,500	Kab. Dairi, Siempat Nempu Hulu, Semua Kelurahan	Dana Transfer Umum-Dana Alokasi Umum		8. Inovasi Pelayanan Publik dan Penataan Penyelenggaraan Sistem Pemerintahan Daerah (DAIRI GERAK CEPAT)	50 Orang		100,000,000	Kecamatan Siempat Nempu Hulu
7 01 05 2.01 04	Pembinaan Kerukunan Antar Suku dan Intra Suku, Umat Beragama, Ras, dan Golongan Lainnya Guna Mewujudkan Stabilitas Keamanan Lokal, Regional, dan Nasional	Jumlah Orang yang Mengikuti Pembinaan Kerukunan Antar Suku dan Intra Suku, Umat Beragama, Ras, dan Golongan Lainnya Guna Mewujudkan Stabilitas Keamanan Lokal, Regional, dan Nasional				100 Orang	85,000,000	Kab. Dairi, Siempat Nempu Hulu, Semua Kelurahan	Dana Transfer Umum-Dana Bagi Hasil		8. Inovasi Pelayanan Publik dan Penataan Penyelenggaraan Sistem Pemerintahan Daerah (DAIRI GERAK CEPAT)	100 Orang		100,000,000	Kecamatan Siempat Nempu Hulu
7 01 06	<b>PROGRAM PEMBINAAN DAN PENGAWASAN PEMERINTAHAN DESA</b>						<b>71,000,000</b>							<b>78,800,000</b>	
7 01 06 2.01	<b>Fasilitasi, Rekomendasi dan Koordinasi Pembinaan dan Pengawasan Pemerintahan Desa</b>						<b>71,000,000</b>							<b>78,800,000</b>	

**Penetapan Rencana Kerja Pemerintah Daerah (RKPD)**

**Kabupaten Dairi**

**Tahun 2023**

Kode	Urusan/ Bidang Urusan/ Program/ Kegiatan/ Sub Kegiatan	Indikator Program/ Kegiatan/ Sub Kegiatan	Target Akhir Periode RPJMD	Realisasi Capaian RKPD Tahun 2021	Prakiraan Capaian Target RKPD Tahun 2022	Capaian Kinerja dan Kerangka Pendanaan						Kelompok Sasaran	Prakiraan Maju Rencana Tahun 2024		Perangkat Daerah Penanggung Jawab	
						Target 2023	Pagu Indikatif	Lokasi	Sumber Dana	Prioritas			Target	Pagu Indikatif		
										Nasional	Daerah					
7 01 06 2.01 01	Fasilitasi Penyusunan Peraturan Desa dan Peraturan Kepala Desa	Jumlah Dokumen yang Difasilitasi dalam rangka Penyusunan Peraturan Desa dan Peraturan Kepala Desa				12 Dokumen	18,000,000	Kab. Dairi, Siempat Nempu Hulu, Semua Kelurahan	Dana Transfer Umum-Dana Alokasi Umum		8. Inovasi Pelayanan Publik dan Penataan Penyelenggaraan Sistem Pemerintahan Daerah (DAIRI GERAK CEPAT)		12 Dokumen	20,000,000	Kecamatan Siempat Nempu Hulu	
7 01 06 2.01 02	Fasilitasi Administrasi Tata Pemerintahan Desa	Jumlah Dokumen yang Difasilitasi dalam rangka Administrasi Tata Pemerintahan Desa				12 Dokumen	45,000,000	Kab. Dairi, Siempat Nempu Hulu, Semua Kelurahan	Dana Transfer Umum-Dana Alokasi Umum		8. Inovasi Pelayanan Publik dan Penataan Penyelenggaraan Sistem Pemerintahan Daerah (DAIRI GERAK CEPAT)		12 Dokumen	50,000,000	Kecamatan Siempat Nempu Hulu	
7 01 06 2.01 03	Fasilitasi Pengelolaan Keuangan Desa dan Pendayagunaan Aset Desa	Jumlah Dokumen yang Difasilitasi dalam rangka Pengelolaan Keuangan Desa dan Pendayagunaan Aset Desa				24 Dokumen	8,000,000	Kab. Dairi, Siempat Nempu Hulu, Semua Kelurahan	Dana Transfer Umum-Dana Alokasi Umum		8. Inovasi Pelayanan Publik dan Penataan Penyelenggaraan Sistem Pemerintahan Daerah (DAIRI GERAK CEPAT)		24 Dokumen	8,800,000	Kecamatan Siempat Nempu Hulu	
7	<b>UNSUR KEWILAYAHAN</b>															
7 01	<b>KECAMATAN</b>							<b>1,967,001,104</b>							<b>0</b>	
7 01 01	<b>PROGRAM PENUNJANG URUSAN PEMERINTAHAN DAERAH KABUPATEN/KOTA</b>							<b>1,819,236,204</b>							<b>0</b>	
7 01 01 2.01	<b>Perencanaan, Penganggaran, dan Evaluasi Kinerja Perangkat Daerah</b>							<b>919,000</b>							<b>0</b>	
7 01 01 2.01 01	Penyusunan Dokumen Perencanaan Perangkat Daerah	Jumlah Dokumen Perencanaan Perangkat Daerah				2 Dokumen	919,000	Kab. Dairi, Lae Parira, Lae Parira	Dana Transfer Umum-Dana Alokasi Umum		7. Gerakan Bangun Desa Unggul Mandiri		2 Dokumen		0	Kecamatan Lae Parira
7 01 01 2.02	<b>Administrasi Keuangan Perangkat Daerah</b>							<b>1,375,000,000</b>							<b>0</b>	
7 01 01 2.02 01	Penyediaan Gaji dan Tunjangan ASN	Jumlah Orang yang Menerima Gaji dan Tunjangan ASN				156 Orang/bulan	1,375,000,000	Kab. Dairi, Lae Parira, Lae Parira	Dana Transfer Umum-Dana Alokasi Umum		7. Gerakan Bangun Desa Unggul Mandiri		156 Orang/bulan		0	Kecamatan Lae Parira
7 01 01 2.06	<b>Administrasi Umum Perangkat Daerah</b>							<b>168,955,600</b>							<b>0</b>	
7 01 01 2.06 01	Penyediaan Komponen Instalasi Listrik/Penerangan Bangunan Kantor	Jumlah Paket Komponen Instalasi Listrik/Penerangan Bangunan Kantor yang Disediakan				2 Paket	8,943,000	Kab. Dairi, Lae Parira, Lae Parira	Dana Transfer Umum-Dana Alokasi Umum		7. Gerakan Bangun Desa Unggul Mandiri		2 Paket		0	Kecamatan Lae Parira
7 01 01 2.06 02	Penyediaan Peralatan dan Perlengkapan Kantor	Jumlah Paket Peralatan dan Perlengkapan Kantor yang Disediakan				2 Paket	42,012,600	Kab. Dairi, Lae Parira, Lae Parira	Dana Transfer Umum-Dana Alokasi Umum		7. Gerakan Bangun Desa Unggul Mandiri		2 Paket		0	Kecamatan Lae Parira
7 01 01 2.06 05	Penyediaan Barang Cetak dan Penggandaan	Jumlah Paket Barang Cetak dan Penggandaan yang Disediakan				2 Paket	22,000,000	Kab. Dairi, Lae Parira, Lae Parira	Dana Transfer Umum-Dana Alokasi Umum		7. Gerakan Bangun Desa Unggul Mandiri		2 Paket		0	Kecamatan Lae Parira

**Penetapan Rencana Kerja Pemerintah Daerah (RKPD)  
Kabupaten Dairi  
Tahun 2023**

Kode	Urusan/ Bidang Urusan/ Program/ Kegiatan/ Sub Kegiatan	Indikator Program/ Kegiatan/ Sub Kegiatan	Target Akhir Periode RPJMD	Realisasi Capaian RKPD Tahun 2021	Prakiraan Capaian Target RKPD Tahun 2022	Capaian Kinerja dan Kerangka Pendanaan						Kelompok Sasaran	Prakiraan Maju Rencana Tahun 2024		Perangkat Daerah Penanggung Jawab
						Target 2023	Pagu Indikatif	Lokasi	Sumber Dana	Prioritas			Target	Pagu Indikatif	
										Nasional	Daerah				
7 01 01 2.06 09	Penyelenggaraan Rapat Koordinasi dan Konsultasi SKPD	Jumlah Laporan Penyelenggaraan Rapat Koordinasi dan Konsultasi SKPD				2 Laporan	96,000,000	Kab. Dairi, Lae Parira, Lae Parira	Dana Transfer Umum-Dana Alokasi Umum		7. Gerakan Bangun Desa Unggul Mandiri		2 Laporan	0	Kecamatan Lae Parira
7 01 01 2.07	<b>Pengadaan Barang Milik Daerah Penunjang Urusan Pemerintah Daerah</b>						<b>90,000,000</b>							<b>0</b>	
7 01 01 2.07 10	Pengadaan Sarana dan Prasarana Gedung Kantor atau Bangunan Lainnya	Jumlah Unit Sarana dan Prasarana Gedung Kantor atau Bangunan Lainnya yang Disediakan				1 Unit	90,000,000	Kab. Dairi, Lae Parira, Lae Parira	Dana Transfer Umum-Dana Alokasi Umum		7. Gerakan Bangun Desa Unggul Mandiri		1 Unit	0	Kecamatan Lae Parira
7 01 01 2.08	<b>Penyediaan Jasa Penunjang Urusan Pemerintahan Daerah</b>						<b>97,898,704</b>							<b>0</b>	
7 01 01 2.08 01	Penyediaan Jasa Surat Menyurat	Jumlah Laporan Penyediaan Jasa Surat Menyurat				1 Laporan	1,000,000	Kab. Dairi, Lae Parira, Lae Parira	Dana Transfer Umum-Dana Alokasi Umum		7. Gerakan Bangun Desa Unggul Mandiri		1 Laporan	0	Kecamatan Lae Parira
7 01 01 2.08 02	Penyediaan Jasa Komunikasi, Sumber Daya Air dan Listrik	Jumlah Laporan Penyediaan Jasa Komunikasi, Sumber Daya Air dan Listrik yang Disediakan				1 Laporan	10,200,000	Kab. Dairi, Lae Parira, Lae Parira	Dana Transfer Umum-Dana Alokasi Umum		7. Gerakan Bangun Desa Unggul Mandiri		1 Laporan	0	Kecamatan Lae Parira
7 01 01 2.08 04	Penyediaan Jasa Pelayanan Umum Kantor	Jumlah Laporan Penyediaan Jasa Pelayanan Umum Kantor yang Disediakan				1 Laporan	86,698,704	Kab. Dairi, Lae Parira, Lae Parira	Dana Transfer Umum-Dana Alokasi Umum				1 Laporan	0	Kecamatan Lae Parira
7 01 01 2.09	<b>Pemeliharaan Barang Milik Daerah Penunjang Urusan Pemerintahan Daerah</b>						<b>86,462,900</b>							<b>0</b>	
7 01 01 2.09 02	Penyediaan Jasa Pemeliharaan, Biaya Pemeliharaan, Pajak dan Perizinan Kendaraan Dinas Operasional atau Lapangan	Jumlah Kendaraan Dinas Operasional atau Lapangan yang Dipelihara dan Dibayarkan Pajak dan Perizinannya				1 Unit	31,958,900	Kab. Dairi, Lae Parira, Lae Parira	Dana Transfer Umum-Dana Alokasi Umum		7. Gerakan Bangun Desa Unggul Mandiri		1 Unit	0	Kecamatan Lae Parira
7 01 01 2.09 05	Pemeliharaan Mebel	Jumlah Mebel yang Dipelihara				20 Unit	4,500,000	Kab. Dairi, Lae Parira, Lae Parira	Dana Transfer Umum-Dana Alokasi Umum		7. Gerakan Bangun Desa Unggul Mandiri		20 Unit	0	Kecamatan Lae Parira
7 01 01 2.09 09	Pemeliharaan/Rehabilitasi Gedung Kantor dan Bangunan Lainnya	Jumlah Unit Gedung Kantor atau Bangunan Lainnya yang Disediakan				1 Unit	50,004,000	Kab. Dairi, Lae Parira, Lae Parira	Dana Transfer Umum-Dana Alokasi Umum		7. Gerakan Bangun Desa Unggul Mandiri		1 Unit	0	Kecamatan Lae Parira
7 01 03	<b>PROGRAM PEMBERDAYAAN MASYARAKAT DESA DAN KELURAHAN</b>						<b>50,940,900</b>							<b>0</b>	
7 01 03 2.01	<b>Koordinasi Kegiatan Pemberdayaan Desa</b>						<b>50,940,900</b>							<b>0</b>	

**Penetapan Rencana Kerja Pemerintah Daerah (RKPD)**

**Kabupaten Dairi**

**Tahun 2023**

Kode	Urusan/ Bidang Urusan/ Program/ Kegiatan/ Sub Kegiatan	Indikator Program/ Kegiatan/ Sub Kegiatan	Target Akhir Periode RPJMD	Realisasi Capaian RKPD Tahun 2021	Prakiraan Capaian Target RKPD Tahun 2022	Capaian Kinerja dan Kerangka Pendanaan						Kelompok Sasaran	Prakiraan Maju Rencana Tahun 2024		Perangkat Daerah Penanggung Jawab
						Target 2023	Pagu Indikatif	Lokasi	Sumber Dana	Prioritas			Target	Pagu Indikatif	
										Nasional	Daerah				
7 01 03 2.01 01	Peningkatan Partisipasi Masyarakat dalam Forum Musyawarah Perencanaan Pembangunan di Desa	Jumlah Lembaga Kemasyarakatan yang Berpartisipasi dalam Forum Musyawarah Perencanaan Pembangunan di Desa				1 Lembaga	18,393,000	Kab. Dairi, Lae Parira, Lae Parira	Dana Transfer Umum-Dana Alokasi Umum		7. Gerakan Bangun Desa Unggul Mandiri	1 Lembaga	0	Kecamatan Lae Parira	
7 01 03 2.01 03	Peningkatan Efektifitas Kegiatan Pemberdayaan Masyarakat di Wilayah Kecamatan	Jumlah Laporan Peningkatan Efektivitas Kegiatan Pemberdayaan Masyarakat di Wilayah Kecamatan				1 Laporan	32,547,900	Kab. Dairi, Lae Parira, Lae Parira	Dana Transfer Umum-Dana Alokasi Umum		7. Gerakan Bangun Desa Unggul Mandiri	1 Laporan	0	Kecamatan Lae Parira	
7 01 05	<b>PROGRAM PENYELENGGARAAN URUSAN PEMERINTAHAN UMUM</b>						<b>82,449,000</b>						<b>0</b>		
7 01 05 2.01	<b>Penyelenggaraan Urusan Pemerintahan Umum Sesuai Penugasan Kepala Daerah</b>						<b>82,449,000</b>						<b>0</b>		
7 01 05 2.01 03	Pembinaan Persatuan dan Kesatuan Bangsa	Jumlah Orang yang Mengikuti Pembinaan Persatuan dan Kesatuan Bangsa				120 Orang	44,384,000	Kab. Dairi, Lae Parira, Lae Parira	Dana Transfer Umum-Dana Alokasi Umum		7. Gerakan Bangun Desa Unggul Mandiri	120 Orang	0	Kecamatan Lae Parira	
7 01 05 2.01 04	Pembinaan Kerukunan Antar Suku dan Intra Suku, Umat Beragama, Ras, dan Golongan Lainnya Guna Mewujudkan Stabilitas Keamanan Lokal, Regional, dan Nasional	Jumlah Orang yang Mengikuti Pembinaan Kerukunan Antar Suku dan Intra Suku, Umat Beragama, Ras, dan Golongan Lainnya Guna Mewujudkan Stabilitas Keamanan Lokal, Regional, dan Nasional				200 Orang	38,065,000	Kab. Dairi, Lae Parira, Lae Parira	Dana Transfer Umum-Dana Alokasi Umum		7. Gerakan Bangun Desa Unggul Mandiri	200 Orang	0	Kecamatan Lae Parira	
7 01 06	<b>PROGRAM PEMBINAAN DAN PENGAWASAN PEMERINTAHAN DESA</b>						<b>14,375,000</b>						<b>0</b>		
7 01 06 2.01	<b>Fasilitasi, Rekomendasi dan Koordinasi Pembinaan dan Pengawasan Pemerintahan Desa</b>						<b>14,375,000</b>						<b>0</b>		
7 01 06 2.01 01	Fasilitasi Penyusunan Peraturan Desa dan Peraturan Kepala Desa	Jumlah Dokumen yang Difasilitasi dalam rangka Penyusunan Peraturan Desa dan Peraturan Kepala Desa				1 Dokumen	5,673,000	Kab. Dairi, Lae Parira, Lae Parira	Dana Transfer Umum-Dana Alokasi Umum		7. Gerakan Bangun Desa Unggul Mandiri	1 Dokumen	0	Kecamatan Lae Parira	
7 01 06 2.01 02	Fasilitasi Administrasi Tata Pemerintahan Desa	Jumlah Dokumen yang Difasilitasi dalam rangka Administrasi Tata Pemerintahan Desa				1 Dokumen	8,702,000	Kab. Dairi, Lae Parira, Lae Parira	Dana Transfer Umum-Dana Alokasi Umum		7. Gerakan Bangun Desa Unggul Mandiri	1 Dokumen	0	Kecamatan Lae Parira	
7	<b>UNSUR KEWILAYAHAN</b>														
7 01	<b>KECAMATAN</b>							<b>1,424,998,606</b>						<b>1,795,307,572</b>	
7 01 01	<b>PROGRAM PENUNJANG URUSAN PEMERINTAHAN DAERAH KABUPATEN/KOTA</b>							<b>1,389,677,606</b>						<b>1,502,307,572</b>	

**Penetapan Rencana Kerja Pemerintah Daerah (RKPD)**

**Kabupaten Dairi**

**Tahun 2023**

Kode	Urusan/ Bidang Urusan/ Program/ Kegiatan/ Sub Kegiatan	Indikator Program/ Kegiatan/ Sub Kegiatan	Target Akhir Periode RPJMD	Realisasi Capaian RKPD Tahun 2021	Prakiraan Capaian Target RKPD Tahun 2022	Capaian Kinerja dan Kerangka Pendanaan					Kelompok Sasaran	Prakiraan Maju Rencana Tahun 2024		Perangkat Daerah Penanggung Jawab	
						Target 2023	Pagu Indikatif	Lokasi	Sumber Dana	Prioritas		Target	Pagu Indikatif		
										Nasional					Daerah
7 01 01 2.01	<b>Perencanaan, Penganggaran, dan Evaluasi Kinerja Perangkat Daerah</b>						6,000,000						15,000,000		
7 01 01 2.01 01	Penyusunan Dokumen Perencanaan Perangkat Daerah	Jumlah Dokumen Perencanaan Perangkat Daerah				2 Dokumen	3,000,000		Dana Transfer Umum-Dana Alokasi Umum		8. Inovasi Pelayanan Publik dan Penataan Penyelenggaraan Sistem Pemerintahan Daerah (DAIRI GERAK CEPAT)		2 Dokumen	7,500,000	Kecamatan Gunung Sitember
7 01 01 2.01 06	Koordinasi dan Penyusunan Laporan Capaian Kinerja dan Ikhtisar Realisasi Kinerja SKPD	Jumlah Laporan Capaian Kinerja dan Ikhtisar Realisasi Kinerja SKPD dan Laporan Hasil Koordinasi Penyusunan Laporan Capaian Kinerja dan Ikhtisar Realisasi Kinerja SKPD				1 Laporan	3,000,000		Dana Transfer Umum-Dana Alokasi Umum		8. Inovasi Pelayanan Publik dan Penataan Penyelenggaraan Sistem Pemerintahan Daerah (DAIRI GERAK CEPAT)		1 Laporan	7,500,000	Kecamatan Gunung Sitember
7 01 01 2.02	<b>Administrasi Keuangan Perangkat Daerah</b>						1,231,331,856							1,231,331,856	
7 01 01 2.02 01	Penyediaan Gaji dan Tunjangan ASN	Jumlah Orang yang Menerima Gaji dan Tunjangan ASN				390 Orang/bulan	1,231,331,856		Dana Transfer Umum-Dana Alokasi Umum		8. Inovasi Pelayanan Publik dan Penataan Penyelenggaraan Sistem Pemerintahan Daerah (DAIRI GERAK CEPAT)		390 Orang/bulan	1,231,331,856	Kecamatan Gunung Sitember
7 01 01 2.06	<b>Administrasi Umum Perangkat Daerah</b>						29,950,000							88,176,000	
7 01 01 2.06 01	Penyediaan Komponen Instalasi Listrik/Penerangan Bangunan Kantor	Jumlah Paket Komponen Instalasi Listrik/Penerangan Bangunan Kantor yang Disediakan				1 Paket	3,150,000		Dana Transfer Umum-Dana Alokasi Umum		8. Inovasi Pelayanan Publik dan Penataan Penyelenggaraan Sistem Pemerintahan Daerah (DAIRI GERAK CEPAT)		1 Paket	5,176,000	Kecamatan Gunung Sitember
7 01 01 2.06 02	Penyediaan Peralatan dan Perlengkapan Kantor	Jumlah Paket Peralatan dan Perlengkapan Kantor yang Disediakan				4 Paket	7,100,000		Dana Transfer Umum-Dana Alokasi Umum		8. Inovasi Pelayanan Publik dan Penataan Penyelenggaraan Sistem Pemerintahan Daerah (DAIRI GERAK CEPAT)		4 Paket	50,000,000	Kecamatan Gunung Sitember
7 01 01 2.06 05	Penyediaan Barang Cetakan dan Penggandaan	Jumlah Paket Barang Cetakan dan Penggandaan yang Disediakan				4 Paket	6,000,000		Dana Transfer Umum-Dana Alokasi Umum		8. Inovasi Pelayanan Publik dan Penataan Penyelenggaraan Sistem Pemerintahan Daerah (DAIRI GERAK CEPAT)		4 Paket	8,000,000	Kecamatan Gunung Sitember



**Penetapan Rencana Kerja Pemerintah Daerah (RKPD)  
Kabupaten Dairi  
Tahun 2023**

Kode	Urusan/ Bidang Urusan/ Program/ Kegiatan/ Sub Kegiatan	Indikator Program/ Kegiatan/ Sub Kegiatan	Target Akhir Periode RPJMD	Realisasi Capaian RKPD Tahun 2021	Prakiraan Capaian Target RKPD Tahun 2022	Capaian Kinerja dan Kerangka Pendanaan						Kelompok Sasaran	Prakiraan Maju Rencana Tahun 2024		Perangkat Daerah Penanggung Jawab
						Target 2023	Pagu Indikatif	Lokasi	Sumber Dana	Prioritas			Target	Pagu Indikatif	
										Nasional	Daerah				
7 01 01 2.06 09	Penyelenggaraan Rapat Koordinasi dan Konsultasi SKPD	Jumlah Laporan Penyelenggaraan Rapat Koordinasi dan Konsultasi SKPD				1 Laporan	13,700,000		Dana Transfer Umum-Dana Alokasi Umum		8. Inovasi Pelayanan Publik dan Penataan Penyelenggaraan Sistem Pemerintahan Daerah (DAIRI GERAK CEPAT)		1 Laporan	25,000,000	Kecamatan Gunung Sitember
<b>7 01 01 2.08</b>	<b>Penyediaan Jasa Penunjang Urusan Pemerintahan Daerah</b>						<b>67,764,000</b>							<b>73,799,716</b>	
7 01 01 2.08 02	Penyediaan Jasa Komunikasi, Sumber Daya Air dan Listrik	Jumlah Laporan Penyediaan Jasa Komunikasi, Sumber Daya Air dan Listrik yang Disediakan				1 Laporan	6,564,000		Dana Transfer Umum-Dana Alokasi Umum		8. Inovasi Pelayanan Publik dan Penataan Penyelenggaraan Sistem Pemerintahan Daerah (DAIRI GERAK CEPAT)		1 Laporan	8,500,000	Kecamatan Gunung Sitember
7 01 01 2.08 04	Penyediaan Jasa Pelayanan Umum Kantor	Jumlah Laporan Penyediaan Jasa Pelayanan Umum Kantor yang Disediakan				1 Laporan	61,200,000		Dana Transfer Umum-Dana Alokasi Umum Dana Transfer Umum-Dana Alokasi Umum		8. Inovasi Pelayanan Publik dan Penataan Penyelenggaraan Sistem Pemerintahan Daerah (DAIRI GERAK CEPAT) 8. Inovasi Pelayanan Publik dan Penataan Penyelenggaraan Sistem Pemerintahan Daerah (DAIRI GERAK CEPAT)		1 Laporan	65,299,716	Kecamatan Gunung Sitember
<b>7 01 01 2.09</b>	<b>Pemeliharaan Barang Milik Daerah Penunjang Urusan Pemerintahan Daerah</b>						<b>54,631,750</b>							<b>94,000,000</b>	
7 01 01 2.09 01	Penyediaan Jasa Pemeliharaan, Biaya Pemeliharaan, dan Pajak Kendaraan Perorangan Dinas atau Kendaraan Dinas Jabatan	Jumlah Kendaraan Perorangan Dinas atau Kendaraan Dinas Jabatan yang Dipelihara dan Dibayarkan Pajaknya				1 Unit	1,691,750		Dana Transfer Umum-Dana Alokasi Umum		8. Inovasi Pelayanan Publik dan Penataan Penyelenggaraan Sistem Pemerintahan Daerah (DAIRI GERAK CEPAT)		1 Unit	29,000,000	Kecamatan Gunung Sitember

**Penetapan Rencana Kerja Pemerintah Daerah (RKPD)  
Kabupaten Dairi  
Tahun 2023**

Kode	Urusan/ Bidang Urusan/ Program/ Kegiatan/ Sub Kegiatan	Indikator Program/ Kegiatan/ Sub Kegiatan	Target Akhir Periode RPJMD	Realisasi Capaian RKPD Tahun 2021	Prakiraan Capaian Target RKPD Tahun 2022	Capaian Kinerja dan Kerangka Pendanaan						Kelompok Sasaran	Prakiraan Maju Rencana Tahun 2024		Perangkat Daerah Penanggung Jawab
						Target 2023	Pagu Indikatif	Lokasi	Sumber Dana	Prioritas			Target	Pagu Indikatif	
										Nasional	Daerah				
7 01 01 2.09 09	Pemeliharaan/Rehabilitasi Gedung Kantor dan Bangunan Lainnya	Jumlah Gedung Kantor dan Bangunan Lainnya yang Dipelihara/Direhabilitasi				2 Unit	52,740,000		Dana Transfer Umum-Dana Alokasi Umum		8. Inovasi Pelayanan Publik dan Penataan Penyelenggaraan Sistem Pemerintahan Daerah (DAIRI GERAK CEPAT)		2 Unit	50,000,000	Kecamatan Gunung Sitember
7 01 01 2.09 10	Pemeliharaan/Rehabilitasi Sarana dan Prasarana Gedung Kantor atau Bangunan Lainnya	Jumlah Sarana dan Prasarana Gedung Kantor atau Bangunan Lainnya yang Dipelihara/Direhabilitasi				2 Unit	200,000		Dana Transfer Umum-Dana Alokasi Umum		8. Inovasi Pelayanan Publik dan Penataan Penyelenggaraan Sistem Pemerintahan Daerah (DAIRI GERAK CEPAT)		2 Unit	15,000,000	Kecamatan Gunung Sitember
7 01 03	<b>PROGRAM PEMBERDAYAAN MASYARAKAT DESA DAN KELURAHAN</b>						<b>13,441,000</b>							<b>75,000,000</b>	
7 01 03 2.01	<b>Koordinasi Kegiatan Pemberdayaan Desa</b>						<b>13,441,000</b>							<b>75,000,000</b>	
7 01 03 2.01 01	Peningkatan Partisipasi Masyarakat dalam Forum Musyawarah Perencanaan Pembangunan di Desa	Jumlah Lembaga Kemasyarakatan yang Berpartisipasi dalam Forum Musyawarah Perencanaan Pembangunan di Desa				8 Lembaga Kemasyarakatan	10,441,000		Dana Transfer Umum-Dana Alokasi Umum		8. Inovasi Pelayanan Publik dan Penataan Penyelenggaraan Sistem Pemerintahan Daerah (DAIRI GERAK CEPAT)		8 Lembaga Kemasyarakatan		Kecamatan Gunung Sitember
7 01 03 2.01 03	Peningkatan Efektifitas Kegiatan Pemberdayaan Masyarakat di Wilayah Kecamatan	Jumlah Laporan Peningkatan Efektivitas Kegiatan Pemberdayaan Masyarakat di Wilayah Kecamatan				8 Laporan	3,000,000		Dana Transfer Umum-Dana Alokasi Umum		8. Inovasi Pelayanan Publik dan Penataan Penyelenggaraan Sistem Pemerintahan Daerah (DAIRI GERAK CEPAT)		8 Laporan	75,000,000	Kecamatan Gunung Sitember
7 01 05	<b>PROGRAM PENYELENGGARAAN URUSAN PEMERINTAHAN UMUM</b>						<b>20,800,000</b>							<b>180,000,000</b>	
7 01 05 2.01	<b>Penyelenggaraan Urusan Pemerintahan Umum Sesuai Penugasan Kepala Daerah</b>						<b>20,800,000</b>							<b>180,000,000</b>	
7 01 05 2.01 03	Pembinaan Persatuan dan Kesatuan Bangsa	Jumlah Orang yang Mengikuti Pembinaan Persatuan dan Kesatuan Bangsa				500 Orang	10,400,000		Dana Transfer Umum-Dana Alokasi Umum		8. Inovasi Pelayanan Publik dan Penataan Penyelenggaraan Sistem Pemerintahan Daerah (DAIRI GERAK CEPAT)		500 Orang	75,000,000	Kecamatan Gunung Sitember

**Penetapan Rencana Kerja Pemerintah Daerah (RKPD)  
Kabupaten Dairi  
Tahun 2023**

Kode	Urusan/ Bidang Urusan/ Program/ Kegiatan/ Sub Kegiatan	Indikator Program/ Kegiatan/ Sub Kegiatan	Target Akhir Periode RPJMD	Realisasi Capaian RKPD Tahun 2021	Prakiraan Capaian Target RKPD Tahun 2022	Capaian Kinerja dan Kerangka Pendanaan						Kelompok Sasaran	Prakiraan Maju Rencana Tahun 2024		Perangkat Daerah Penanggung Jawab
						Target 2023	Pagu Indikatif	Lokasi	Sumber Dana	Prioritas			Target	Pagu Indikatif	
										Nasional	Daerah				
7 01 05 2.01 04	Pembinaan Kerukunan Antar Suku dan Intra Suku, Umat Beragama, Ras, dan Golongan Lainnya Guna Mewujudkan Stabilitas Keamanan Lokal, Regional, dan Nasional	Jumlah Orang yang Mengikuti Pembinaan Kerukunan Antar Suku dan Intra Suku, Umat Beragama, Ras, dan Golongan Lainnya Guna Mewujudkan Stabilitas Keamanan Lokal, Regional, dan Nasional				500 Orang	10,400,000		Dana Transfer Umum-Dana Alokasi Umum		8. Inovasi Pelayanan Publik dan Penataan Penyelenggaraan Sistem Pemerintahan Daerah (DAIRI GERAK CEPAT)		500 Orang	105,000,000	Kecamatan Gunung Sitember
7 01 06	<b>PROGRAM PEMBINAAN DAN PENGAWASAN PEMERINTAHAN DESA</b>						<b>1,080,000</b>							<b>38,000,000</b>	
7 01 06 2.01	<b>Fasilitasi, Rekomendasi dan Koordinasi Pembinaan dan Pengawasan Pemerintahan Desa</b>						<b>1,080,000</b>							<b>38,000,000</b>	
7 01 06 2.01 02	Fasilitasi Administrasi Tata Pemerintahan Desa	Jumlah Dokumen yang Difasilitasi dalam rangka Administrasi Tata Pemerintahan Desa				8 Dokumen	1,080,000		Dana Transfer Umum-Dana Alokasi Umum		8. Inovasi Pelayanan Publik dan Penataan Penyelenggaraan Sistem Pemerintahan Daerah (DAIRI GERAK CEPAT)		8 Dokumen	38,000,000	Kecamatan Gunung Sitember
7	<b>UNSUR KEWILAYAHAN</b>														
7 01	<b>KECAMATAN</b>						<b>1,831,331,097</b>							<b>1,977,846,997</b>	
7 01 01	<b>PROGRAM PENUNJANG URUSAN PEMERINTAHAN DAERAH KABUPATEN/KOTA</b>						<b>1,649,960,397</b>							<b>1,794,023,297</b>	
7 01 01 2.01	<b>Perencanaan, Penganggaran, dan Evaluasi Kinerja Perangkat Daerah</b>						<b>6,350,000</b>							<b>9,000,000</b>	
7 01 01 2.01 01	Penyusunan Dokumen Perencanaan Perangkat Daerah	Jumlah Dokumen Perencanaan Perangkat Daerah				0 Dokumen	2,350,000		Dana Transfer Umum-Dana Alokasi Umum		7. Gerakan Bangun Desa Unggul Mandiri		0 Dokumen	4,500,000	Kecamatan Berampu
7 01 01 2.01 06	Koordinasi dan Penyusunan Laporan Capaian Kinerja dan Ikhtisar Realisasi Kinerja SKPD	Jumlah Laporan Capaian Kinerja dan Ikhtisar Realisasi Kinerja SKPD dan Laporan Hasil Koordinasi Penyusunan Laporan Capaian Kinerja dan Ikhtisar Realisasi Kinerja SKPD				10 Laporan	4,000,000	Kab. Dairi, Berampu, Semua Kelurahan	Dana Transfer Umum-Dana Alokasi Umum		7. Gerakan Bangun Desa Unggul Mandiri		10 Laporan	4,500,000	Kecamatan Berampu
7 01 01 2.02	<b>Administrasi Keuangan Perangkat Daerah</b>						<b>1,370,000,000</b>							<b>1,507,000,000</b>	

**Penetapan Rencana Kerja Pemerintah Daerah (RKPD)  
Kabupaten Dairi  
Tahun 2023**

Kode	Urusan/ Bidang Urusan/ Program/ Kegiatan/ Sub Kegiatan	Indikator Program/ Kegiatan/ Sub Kegiatan	Target Akhir Periode RPJMD	Realisasi Capaian RKPD Tahun 2021	Prakiraan Capaian Target RKPD Tahun 2022	Capaian Kinerja dan Kerangka Pendanaan						Kelompok Sasaran	Prakiraan Maju Rencana Tahun 2024		Perangkat Daerah Penanggung Jawab
						Target 2023	Pagu Indikatif	Lokasi	Sumber Dana	Prioritas			Target	Pagu Indikatif	
										Nasional	Daerah				
7 01 01 2.02 01	Penyediaan Gaji dan Tunjangan ASN	Jumlah Orang yang Menerima Gaji dan Tunjangan ASN				13 Orang/bulan	1,370,000,000	Kab. Dairi, Berampu, Semua Kelurahan	Dana Transfer Umum-Dana Alokasi Umum		8. Inovasi Pelayanan Publik dan Penataan Penyelenggaraan Sistem Pemerintahan Daerah (DAIRI GERAK CEPAT) 8. Inovasi Pelayanan Publik dan Penataan Penyelenggaraan Sistem Pemerintahan Daerah (DAIRI GERAK CEPAT) 8. Inovasi Pelayanan Publik dan Penataan Penyelenggaraan Sistem Pemerintahan Daerah (DAIRI GERAK CEPAT)		13 Orang/bulan	1,507,000,000	Kecamatan Berampu
<b>7 01 01 2.06</b>	<b>Administrasi Umum Perangkat Daerah</b>						<b>116,396,200</b>							<b>118,200,000</b>	
7 01 01 2.06 01	Penyediaan Komponen Instalasi Listrik/Penerangan Bangunan Kantor	Jumlah Paket Komponen Instalasi Listrik/Penerangan Bangunan Kantor yang Disediakan				6 Paket	5,760,900	Kab. Dairi, Berampu, Semua Kelurahan	Dana Transfer Umum-Dana Alokasi Umum		7. Gerakan Bangun Desa Unggul Mandiri		6 Paket	6,200,000	Kecamatan Berampu
7 01 01 2.06 02	Penyediaan Peralatan dan Perlengkapan Kantor	Jumlah Paket Peralatan dan Perlengkapan Kantor yang Disediakan				5 Paket	31,091,300	Kab. Dairi, Berampu, Semua Kelurahan	Dana Transfer Umum-Dana Alokasi Umum		7. Gerakan Bangun Desa Unggul Mandiri		5 Paket	31,500,000	Kecamatan Berampu
7 01 01 2.06 05	Penyediaan Barang Cetak dan Penggandaan	Jumlah Paket Barang Cetak dan Penggandaan yang Disediakan				6 Paket	16,064,000	Kab. Dairi, Berampu, Semua Kelurahan	Dana Transfer Umum-Dana Alokasi Umum		7. Gerakan Bangun Desa Unggul Mandiri		6 Paket	16,500,000	Kecamatan Berampu
7 01 01 2.06 09	Penyelenggaraan Rapat Koordinasi dan Konsultasi SKPD	Jumlah Laporan Penyelenggaraan Rapat Koordinasi dan Konsultasi SKPD				0 Laporan	63,480,000	Kab. Dairi, Berampu, Semua Kelurahan	Dana Transfer Umum-Dana Alokasi Umum		7. Gerakan Bangun Desa Unggul Mandiri		0 Laporan	64,000,000	Kecamatan Berampu
<b>7 01 01 2.07</b>	<b>Pengadaan Barang Milik Daerah Penunjang Urusan Pemerintah Daerah</b>						<b>14,280,900</b>							<b>14,700,000</b>	
7 01 01 2.07 10	Pengadaan Sarana dan Prasarana Gedung Kantor atau Bangunan Lainnya	Jumlah Unit Sarana dan Prasarana Gedung Kantor atau Bangunan Lainnya yang Disediakan				5 Unit	14,280,900	Kab. Dairi, Berampu, Semua Kelurahan	Dana Transfer Umum-Dana Alokasi Umum		7. Gerakan Bangun Desa Unggul Mandiri		5 Unit	14,700,000	Kecamatan Berampu
<b>7 01 01 2.08</b>	<b>Penyediaan Jasa Penunjang Urusan Pemerintahan Daerah</b>						<b>82,199,716</b>							<b>83,399,716</b>	
7 01 01 2.08 01	Penyediaan Jasa Surat Menyurat	Jumlah Laporan Penyediaan Jasa Surat Menyurat				10 Laporan	1,500,000	Kab. Dairi, Berampu, Semua Kelurahan	Dana Transfer Umum-Dana Alokasi Umum		7. Gerakan Bangun Desa Unggul Mandiri		10 Laporan	2,000,000	Kecamatan Berampu

**Penetapan Rencana Kerja Pemerintah Daerah (RKPD)  
Kabupaten Dairi  
Tahun 2023**

Kode	Urusan/ Bidang Urusan/ Program/ Kegiatan/ Sub Kegiatan	Indikator Program/ Kegiatan/ Sub Kegiatan	Target Akhir Periode RPJMD	Realisasi Capaian RKPD Tahun 2021	Prakiraan Capaian Target RKPD Tahun 2022	Capaian Kinerja dan Kerangka Pendanaan						Kelompok Sasaran	Prakiraan Maju Rencana Tahun 2024		Perangkat Daerah Penanggung Jawab
						Target 2023	Pagu Indikatif	Lokasi	Sumber Dana	Prioritas			Target	Pagu Indikatif	
										Nasional	Daerah				
7 01 01 2.08 02	Penyediaan Jasa Komunikasi, Sumber Daya Air dan Listrik	Jumlah Laporan Penyediaan Jasa Komunikasi, Sumber Daya Air dan Listrik yang Disediakan				5 Laporan	15,400,000	Kab. Dairi, Berampu, Semua Kelurahan	Dana Transfer Umum-Dana Alokasi Umum		7. Gerakan Bangun Desa Unggul Mandiri	5 Laporan	15,600,000	Kecamatan Berampu	
7 01 01 2.08 04	Penyediaan Jasa Pelayanan Umum Kantor	Jumlah Laporan Penyediaan Jasa Pelayanan Umum Kantor yang Disediakan				4 Laporan	65,299,716	Kab. Dairi, Berampu, Semua Kelurahan	Dana Transfer Umum-Dana Alokasi Umum		7. Gerakan Bangun Desa Unggul Mandiri	4 Laporan	65,799,716	Kecamatan Berampu	
7 01 01 2.09	<b>Pemeliharaan Barang Milik Daerah Penunjang Urusan Pemerintahan Daerah</b>						<b>60,733,581</b>						<b>61,723,581</b>		
7 01 01 2.09 01	Penyediaan Jasa Pemeliharaan, Biaya Pemeliharaan, dan Pajak Kendaraan Perorangan Dinas atau Kendaraan Dinas Jabatan	Jumlah Kendaraan Perorangan Dinas atau Kendaraan Dinas Jabatan yang Dipelihara dan dibayarkan Pajaknya				6 Unit	38,383,581	Kab. Dairi, Berampu, Semua Kelurahan	Dana Transfer Umum-Dana Alokasi Umum		7. Gerakan Bangun Desa Unggul Mandiri	6 Unit	38,883,581	Kecamatan Berampu	
7 01 01 2.09 09	Pemeliharaan/Rehabilitasi Gedung Kantor dan Bangunan Lainnya	Jumlah Gedung Kantor dan Bangunan Lainnya yang Dipelihara/Direhabilitasi				0 Unit	10,440,000	Kab. Dairi, Berampu, Semua Kelurahan	Dana Transfer Umum-Dana Alokasi Umum		7. Gerakan Bangun Desa Unggul Mandiri	0 Unit	10,640,000	Kecamatan Berampu	
7 01 01 2.09 10	Pemeliharaan/Rehabilitasi Sarana dan Prasarana Gedung Kantor atau Bangunan Lainnya	Jumlah Sarana dan Prasarana Gedung Kantor atau Bangunan Lainnya yang Dipelihara/Direhabilitasi				5 Unit	11,910,000		Dana Transfer Umum-Dana Alokasi Umum		7. Gerakan Bangun Desa Unggul Mandiri	5 Unit	12,200,000	Kecamatan Berampu	
7 01 03	<b>PROGRAM PEMBERDAYAAN MASYARAKAT DESA DAN KELURAHAN</b>						<b>67,957,700</b>						<b>68,757,700</b>		
7 01 03 2.01	<b>Koordinasi Kegiatan Pemberdayaan Desa</b>						<b>67,957,700</b>						<b>68,757,700</b>		
7 01 03 2.01 01	Peningkatan Partisipasi Masyarakat dalam Forum Musyawarah Perencanaan Pembangunan di Desa	Jumlah Lembaga Kemasyarakatan yang Berpartisipasi dalam Forum Musyawarah Perencanaan Pembangunan di Desa				0 Lembaga Kemasyarakatan	19,330,000	Kab. Dairi, Berampu, Semua Kelurahan	Dana Transfer Umum-Dana Alokasi Umum		7. Gerakan Bangun Desa Unggul Mandiri	0 Lembaga Kemasyarakatan	19,830,000	Kecamatan Berampu	
7 01 03 2.01 03	Peningkatan Efektifitas Kegiatan Pemberdayaan Masyarakat di Wilayah Kecamatan	Jumlah Laporan Peningkatan Efektifitas Kegiatan Pemberdayaan Masyarakat di Wilayah Kecamatan Jumlah Laporan Peningkatan Efektifitas Kegiatan Pemberdayaan Masyarakat di Wilayah Kecamatan				0 Laporan 6 Laporan	48,627,700	Kab. Dairi, Berampu, Semua Kelurahan	Dana Transfer Umum-Dana Alokasi Umum		7. Gerakan Bangun Desa Unggul Mandiri	0 Laporan 6 Laporan	48,927,700	Kecamatan Berampu	
7 01 05	<b>PROGRAM PENYELENGGARAAN URUSAN PEMERINTAHAN UMUM</b>						<b>90,566,000</b>						<b>91,366,000</b>		

**Penetapan Rencana Kerja Pemerintah Daerah (RKPD)  
Kabupaten Dairi  
Tahun 2023**

Kode	Urusan/ Bidang Urusan/ Program/ Kegiatan/ Sub Kegiatan	Indikator Program/ Kegiatan/ Sub Kegiatan	Target Akhir Periode RPJMD	Realisasi Capaian RKPD Tahun 2021	Prakiraan Capaian Target RKPD Tahun 2022	Capaian Kinerja dan Kerangka Pendanaan						Kelompok Sasaran	Prakiraan Maju Rencana Tahun 2024		Perangkat Daerah Penanggung Jawab
						Target 2023	Pagu Indikatif	Lokasi	Sumber Dana	Prioritas			Target	Pagu Indikatif	
										Nasional	Daerah				
7 01 05 2.01	<b>Penyelenggaraan Urusan Pemerintahan Umum Sesuai Penugasan Kepala Daerah</b>						90,566,000						91,366,000		
7 01 05 2.01 03	Pembinaan Persatuan dan Kesatuan Bangsa	Jumlah Orang yang Mengikuti Pembinaan Persatuan dan Kesatuan Bangsa				6 Orang	45,186,000	Kab. Dairi, Berampu, Semua Kelurahan	Dana Transfer Umum-Dana Alokasi Umum		7. Gerakan Bangun Desa Unggul Mandiri		6 Orang	45,686,000	Kecamatan Berampu
7 01 05 2.01 04	Pembinaan Kerukunan Antar Suku dan Intra Suku, Umat Beragama, Ras, dan Golongan Lainnya Guna Mewujudkan Stabilitas Keamanan Lokal, Regional, dan Nasional	Jumlah Orang yang Mengikuti Pembinaan Kerukunan Antar Suku dan Intra Suku, Umat Beragama, Ras, dan Golongan Lainnya Guna Mewujudkan Stabilitas Keamanan Lokal, Regional, dan Nasional				5 Orang	45,380,000	Kab. Dairi, Berampu, Semua Kelurahan	Dana Transfer Umum-Dana Alokasi Umum		7. Gerakan Bangun Desa Unggul Mandiri		5 Orang	45,680,000	Kecamatan Berampu
7 01 06	<b>PROGRAM PEMBINAAN DAN PENGAWASAN PEMERINTAHAN DESA</b>						22,847,000						23,700,000		
7 01 06 2.01	<b>Fasilitasi, Rekomendasi dan Koordinasi Pembinaan dan Pengawasan Pemerintahan Desa</b>						22,847,000						23,700,000		
7 01 06 2.01 02	Fasilitasi Administrasi Tata Pemerintahan Desa	Jumlah Dokumen yang Difasilitasi dalam rangka Administrasi Tata Pemerintahan Desa				6 Dokumen	20,707,000	Kab. Dairi, Berampu, Semua Kelurahan	Dana Transfer Umum-Dana Alokasi Umum		7. Gerakan Bangun Desa Unggul Mandiri		6 Dokumen	20,900,000	Kecamatan Berampu
7 01 06 2.01 06	Fasilitasi Pelaksanaan Pemilihan Kepala Desa	Jumlah Dokumen Fasilitasi dalam rangka Pelaksanaan Pemilihan Kepala Desa				5 Dokumen	2,140,000	Kab. Dairi, Berampu, Semua Kelurahan	Dana Transfer Umum-Dana Alokasi Umum		7. Gerakan Bangun Desa Unggul Mandiri		5 Dokumen	2,800,000	Kecamatan Berampu
7	<b>UNSUR KEWILAYAHAN</b>														
7 01	<b>KECAMATAN</b>						1,897,000,000							2,069,000,000	
7 01 01	<b>PROGRAM PENUNJANG URUSAN PEMERINTAHAN DAERAH KABUPATEN/KOTA</b>						1,681,000,000							1,819,000,000	
7 01 01 2.01	<b>Perencanaan, Penganggaran, dan Evaluasi Kinerja Perangkat Daerah</b>						7,000,000							10,000,000	
7 01 01 2.01 07	Evaluasi Kinerja Perangkat Daerah	Jumlah Laporan Evaluasi Kinerja Perangkat Daerah				12 Laporan	7,000,000		Dana Transfer Umum-Dana Alokasi Umum		8. Inovasi Pelayanan Publik dan Penataan Penyelenggaraan Sistem Pemerintahan Daerah (DAIRI GERAK CEPAT)		12 Laporan	10,000,000	Kecamatan Silahisabungan
7 01 01 2.02	<b>Administrasi Keuangan Perangkat Daerah</b>						1,200,000,000							1,200,000,000	

**Penetapan Rencana Kerja Pemerintah Daerah (RKPD)  
Kabupaten Dairi  
Tahun 2023**

Kode	Urusan/ Bidang Urusan/ Program/ Kegiatan/ Sub Kegiatan	Indikator Program/ Kegiatan/ Sub Kegiatan	Target Akhir Periode RPJMD	Realisasi Capaian RKPD Tahun 2021	Prakiraan Capaian Target RKPD Tahun 2022	Capaian Kinerja dan Kerangka Pendanaan						Kelompok Sasaran	Prakiraan Maju Rencana Tahun 2024		Perangkat Daerah Penanggung Jawab
						Target 2023	Pagu Indikatif	Lokasi	Sumber Dana	Prioritas			Target	Pagu Indikatif	
										Nasional	Daerah				
7 01 01 2.02 01	Penyediaan Gaji dan Tunjangan ASN	Jumlah Orang yang Menerima Gaji dan Tunjangan ASN				17 Orang/bulan	1,200,000,000		Dana Transfer Umum-Dana Alokasi Umum		8. Inovasi Pelayanan Publik dan Penataan Penyelenggaraan Sistem Pemerintahan Daerah (DAIRI GERAK CEPAT)		17 Orang/bulan	1,200,000,000	Kecamatan Silahisabungan
7 01 01 2.06	<b>Administrasi Umum Perangkat Daerah</b>						<b>240,000,000</b>							<b>312,000,000</b>	
7 01 01 2.06 01	Penyediaan Komponen Instalasi Listrik/Penerangan Bangunan Kantor	Jumlah Paket Komponen Instalasi Listrik/Penerangan Bangunan Kantor yang Disediakan				12 Paket	15,000,000		Dana Transfer Umum-Dana Alokasi Umum		8. Inovasi Pelayanan Publik dan Penataan Penyelenggaraan Sistem Pemerintahan Daerah (DAIRI GERAK CEPAT)		12 Paket	15,000,000	Kecamatan Silahisabungan
7 01 01 2.06 02	Penyediaan Peralatan dan Perlengkapan Kantor	Jumlah Paket Peralatan dan Perlengkapan Kantor yang Disediakan				10 Paket	50,000,000		Dana Transfer Umum-Dana Alokasi Umum		8. Inovasi Pelayanan Publik dan Penataan Penyelenggaraan Sistem Pemerintahan Daerah (DAIRI GERAK CEPAT)		10 Paket	80,000,000	Kecamatan Silahisabungan
7 01 01 2.06 05	Penyediaan Barang Cetak dan Penggandaan	Jumlah Paket Barang Cetak dan Penggandaan yang Disediakan				12 Paket	15,000,000		Dana Transfer Umum-Dana Alokasi Umum		8. Inovasi Pelayanan Publik dan Penataan Penyelenggaraan Sistem Pemerintahan Daerah (DAIRI GERAK CEPAT)		12 Paket	17,000,000	Kecamatan Silahisabungan
7 01 01 2.06 09	Penyelenggaraan Rapat Koordinasi dan Konsultasi SKPD	Jumlah Laporan Penyelenggaraan Rapat Koordinasi dan Konsultasi SKPD				70 Laporan	160,000,000		Dana Transfer Umum-Dana Alokasi Umum		8. Inovasi Pelayanan Publik dan Penataan Penyelenggaraan Sistem Pemerintahan Daerah (DAIRI GERAK CEPAT)		70 Laporan	200,000,000	Kecamatan Silahisabungan
7 01 01 2.07	<b>Pengadaan Barang Milik Daerah Penunjang Urusan Pemerintah Daerah</b>						<b>30,000,000</b>							<b>40,000,000</b>	
7 01 01 2.07 10	Pengadaan Sarana dan Prasarana Gedung Kantor atau Bangunan Lainnya	Jumlah Unit Sarana dan Prasarana Gedung Kantor atau Bangunan Lainnya yang Disediakan Jumlah Unit Sarana dan Prasarana Gedung Kantor atau Bangunan Lainnya yang Disediakan				1 Unit 3 Unit	30,000,000				8. Inovasi Pelayanan Publik dan Penataan Penyelenggaraan Sistem Pemerintahan Daerah (DAIRI GERAK CEPAT)		1 Unit 3 Unit	40,000,000	Kecamatan Silahisabungan
7 01 01 2.08	<b>Penyediaan Jasa Penunjang Urusan Pemerintahan Daerah</b>						<b>107,000,000</b>							<b>147,000,000</b>	

**Penetapan Rencana Kerja Pemerintah Daerah (RKPD)  
Kabupaten Dairi  
Tahun 2023**

Kode	Urusan/ Bidang Urusan/ Program/ Kegiatan/ Sub Kegiatan	Indikator Program/ Kegiatan/ Sub Kegiatan	Target Akhir Periode RPJMD	Realisasi Capaian RKPD Tahun 2021	Prakiraan Capaian Target RKPD Tahun 2022	Capaian Kinerja dan Kerangka Pendanaan						Kelompok Sasaran	Prakiraan Maju Rencana Tahun 2024		Perangkat Daerah Penanggung Jawab
						Target 2023	Pagu Indikatif	Lokasi	Sumber Dana	Prioritas			Target	Pagu Indikatif	
										Nasional	Daerah				
7 01 01 2.08 01	Penyediaan Jasa Surat Menyurat	Jumlah Laporan Penyediaan Jasa Surat Menyurat				12 Laporan	12,000,000		Dana Transfer Umum-Dana Alokasi Umum		8. Inovasi Pelayanan Publik dan Penataan Penyelenggaraan Sistem Pemerintahan Daerah (DAIRI GERAK CEPAT)		12 Laporan	15,000,000	Kecamatan Silahisabungan
7 01 01 2.08 02	Penyediaan Jasa Komunikasi, Sumber Daya Air dan Listrik	Jumlah Laporan Penyediaan Jasa Komunikasi, Sumber Daya Air dan Listrik yang Disediakan				12 Laporan	5,000,000				8. Inovasi Pelayanan Publik dan Penataan Penyelenggaraan Sistem Pemerintahan Daerah (DAIRI GERAK CEPAT)		12 Laporan	12,000,000	Kecamatan Silahisabungan
7 01 01 2.08 04	Penyediaan Jasa Pelayanan Umum Kantor	Jumlah Laporan Penyediaan Jasa Pelayanan Umum Kantor yang Disediakan				4 Laporan	90,000,000		Dana Transfer Umum-Dana Alokasi Umum		8. Inovasi Pelayanan Publik dan Penataan Penyelenggaraan Sistem Pemerintahan Daerah (DAIRI GERAK CEPAT)		4 Laporan	120,000,000	Kecamatan Silahisabungan
7 01 01 2.09	<b>Pemeliharaan Barang Milik Daerah Penunjang Urusan Pemerintahan Daerah</b>						<b>97,000,000</b>							<b>110,000,000</b>	
7 01 01 2.09 01	Penyediaan Jasa Pemeliharaan, Biaya Pemeliharaan, dan Pajak Kendaraan Perorangan Dinas atau Kendaraan Dinas Jabatan	Jumlah Kendaraan Perorangan Dinas atau Kendaraan Dinas Jabatan yang Dipelihara dan dibayarkan Pajaknya				3 Unit	90,000,000		Dana Transfer Umum-Dana Alokasi Umum		8. Inovasi Pelayanan Publik dan Penataan Penyelenggaraan Sistem Pemerintahan Daerah (DAIRI GERAK CEPAT)		3 Unit	100,000,000	Kecamatan Silahisabungan
7 01 01 2.09 10	Pemeliharaan/Rehabilitasi Sarana dan Prasarana Gedung Kantor atau Bangunan Lainnya	Jumlah Sarana dan Prasarana Gedung Kantor atau Bangunan Lainnya yang Dipelihara/Direhabilitasi				1 Unit	7,000,000		Dana Transfer Umum-Dana Alokasi Umum		8. Inovasi Pelayanan Publik dan Penataan Penyelenggaraan Sistem Pemerintahan Daerah (DAIRI GERAK CEPAT)		1 Unit	10,000,000	Kecamatan Silahisabungan
7 01 03	<b>PROGRAM PEMBERDAYAAN MASYARAKAT DESA DAN KELURAHAN</b>						<b>74,000,000</b>							<b>85,000,000</b>	
7 01 03 2.01	<b>Koordinasi Kegiatan Pemberdayaan Desa</b>						<b>74,000,000</b>							<b>85,000,000</b>	
7 01 03 2.01 01	Peningkatan Partisipasi Masyarakat dalam Forum Musyawarah Perencanaan Pembangunan di Desa						14,000,000				5. Pengembangan destinasi dan infrastruktur kepariwisataan.			15,000,000	Kecamatan Silahisabungan



**Penetapan Rencana Kerja Pemerintah Daerah (RKPD)  
Kabupaten Dairi  
Tahun 2023**

Kode	Urusan/ Bidang Urusan/ Program/ Kegiatan/ Sub Kegiatan	Indikator Program/ Kegiatan/ Sub Kegiatan	Target Akhir Periode RPJMD	Realisasi Capaian RKPD Tahun 2021	Prakiraan Capaian Target RKPD Tahun 2022	Capaian Kinerja dan Kerangka Pendanaan						Kelompok Sasaran	Prakiraan Maju Rencana Tahun 2024		Perangkat Daerah Penanggung Jawab
						Target 2023	Pagu Indikatif	Lokasi	Sumber Dana	Prioritas			Target	Pagu Indikatif	
										Nasional	Daerah				
7 01 03 2.01 03	Peningkatan Efektifitas Kegiatan Pemberdayaan Masyarakat di Wilayah Kecamatan	Jumlah Laporan Peningkatan Efektivitas Kegiatan Pemberdayaan Masyarakat di Wilayah Kecamatan				8 Laporan	60,000,000		Dana Transfer Umum-Dana Alokasi Umum		8. Inovasi Pelayanan Publik dan Penataan Penyelenggaraan Sistem Pemerintahan Daerah (DAIRI GERAK CEPAT)	8 Laporan	70,000,000	Kecamatan Silahisabungan	
7 01 05	<b>PROGRAM PENYELENGGARAAN URUSAN PEMERINTAHAN UMUM</b>						<b>110,000,000</b>						<b>125,000,000</b>		
7 01 05 2.01	<b>Penyelenggaraan Urusan Pemerintahan Umum Sesuai Penugasan Kepala Daerah</b>						<b>110,000,000</b>						<b>125,000,000</b>		
7 01 05 2.01 03	Pembinaan Persatuan dan Kesatuan Bangsa	Jumlah Orang yang Mengikuti Pembinaan Persatuan dan Kesatuan Bangsa				10 Orang	60,000,000		Dana Transfer Umum-Dana Alokasi Umum		8. Inovasi Pelayanan Publik dan Penataan Penyelenggaraan Sistem Pemerintahan Daerah (DAIRI GERAK CEPAT)	10 Orang	70,000,000	Kecamatan Silahisabungan	
7 01 05 2.01 04	Pembinaan Kerukunan Antar Suku dan Intra Suku, Umat Beragama, Ras, dan Golongan Lainnya Guna Mewujudkan Stabilitas Keamanan Lokal, Regional, dan Nasional	Jumlah Orang yang Mengikuti Pembinaan Kerukunan Antar Suku dan Intra Suku, Umat Beragama, Ras, dan Golongan Lainnya Guna Mewujudkan Stabilitas Keamanan Lokal, Regional, dan Nasional				200 Orang	50,000,000		Dana Transfer Umum-Dana Alokasi Umum		8. Inovasi Pelayanan Publik dan Penataan Penyelenggaraan Sistem Pemerintahan Daerah (DAIRI GERAK CEPAT)	200 Orang	55,000,000	Kecamatan Silahisabungan	
7 01 06	<b>PROGRAM PEMBINAAN DAN PENGAWASAN PEMERINTAHAN DESA</b>						<b>32,000,000</b>						<b>40,000,000</b>		
7 01 06 2.01	<b>Fasilitasi, Rekomendasi dan Koordinasi Pembinaan dan Pengawasan Pemerintahan Desa</b>						<b>32,000,000</b>						<b>40,000,000</b>		
7 01 06 2.01 01	Fasilitasi Penyusunan Peraturan Desa dan Peraturan Kepala Desa	Jumlah Dokumen yang Difasilitasi dalam rangka Penyusunan Peraturan Desa dan Peraturan Kepala Desa				15 Dokumen	12,000,000		Dana Transfer Umum-Dana Alokasi Umum		8. Inovasi Pelayanan Publik dan Penataan Penyelenggaraan Sistem Pemerintahan Daerah (DAIRI GERAK CEPAT)	15 Dokumen	15,000,000	Kecamatan Silahisabungan	
7 01 06 2.01 02	Fasilitasi Administrasi Tata Pemerintahan Desa	Jumlah Dokumen yang Difasilitasi dalam rangka Administrasi Tata Pemerintahan Desa				5 Dokumen	20,000,000		Dana Transfer Umum-Dana Alokasi Umum		8. Inovasi Pelayanan Publik dan Penataan Penyelenggaraan Sistem Pemerintahan Daerah (DAIRI GERAK CEPAT)	5 Dokumen	25,000,000	Kecamatan Silahisabungan	
7	<b>UNSUR KEWILAYAHAN</b>														
7 01	<b>KECAMATAN</b>							<b>4,363,561,770</b>						<b>211,083,400</b>	

**Penetapan Rencana Kerja Pemerintah Daerah (RKPD)  
Kabupaten Dairi  
Tahun 2023**

Kode	Urusan/ Bidang Urusan/ Program/ Kegiatan/ Sub Kegiatan	Indikator Program/ Kegiatan/ Sub Kegiatan	Target Akhir Periode RPJMD	Realisasi Capaian RKPD Tahun 2021	Prakiraan Capaian Target RKPD Tahun 2022	Capaian Kinerja dan Kerangka Pendanaan						Kelompok Sasaran	Prakiraan Maju Rencana Tahun 2024		Perangkat Daerah Penanggung Jawab
						Target 2023	Pagu Indikatif	Lokasi	Sumber Dana	Prioritas			Target	Pagu Indikatif	
										Nasional	Daerah				
7 01 01	<b>PROGRAM PENUNJANG URUSAN PEMERINTAHAN DAERAH KABUPATEN/KOTA</b>						<b>3,085,935,302</b>						<b>211,083,400</b>		
7 01 01 2.01	<b>Perencanaan, Pengganaan, dan Evaluasi Kinerja Perangkat Daerah</b>						<b>6,925,000</b>						<b>0</b>		
7 01 01 2.01 06	Koordinasi dan Penyusunan Laporan Capaian Kinerja dan Ikhtisar Realisasi Kinerja SKPD	penyusunan laporan capaian kinerja dan ikhtisar realisasi kinerja SKPD				3 Laporan	6,925,000	Kab. Dairi, Sitinjo, Semua Kelurahan	Dana Transfer Umum-Dana Alokasi Umum		3. AGRI UNGGUL.	3 Laporan	0	Kecamatan Sitinjo	
7 01 01 2.02	<b>Administrasi Keuangan Perangkat Daerah</b>						<b>2,329,328,620</b>						<b>0</b>		
7 01 01 2.02 01	Penyediaan Gaji dan Tunjangan ASN	Jumlah Orang yang Menerima Gaji dan Tunjangan ASN Tersedianya Gaji dan Tunjangan ASN				0 Orang/bulan 1 Tahun	2,329,328,620	Kab. Dairi, Sitinjo, Semua Kelurahan	Dana Transfer Umum-Dana Alokasi Umum		3. AGRI UNGGUL.	0 Orang/bulan 1 Tahun	0	Kecamatan Sitinjo	
7 01 01 2.06	<b>Administrasi Umum Perangkat Daerah</b>						<b>330,488,100</b>						<b>105,780,400</b>		
7 01 01 2.06 01	Penyediaan Komponen Instalasi Listrik/Penerangan Bangunan Kantor	Jumlah Paket Komponen Instalasi Listrik/Penerangan Bangunan Kantor yang Disediakan Tersedianya peralatan listrik				0 Paket 1 Tahun	10,076,000	Kab. Dairi, Sitinjo, Semua Kelurahan	Dana Transfer Umum-Dana Alokasi Umum		3. AGRI UNGGUL.	0 Paket 1 Tahun	0	Kecamatan Sitinjo	
7 01 01 2.06 02	Penyediaan Peralatan dan Perlengkapan Kantor	Tersedianya peralatan dan perlengkapan kantor				1 Tahun	113,608,100	Kab. Dairi, Sitinjo, Semua Kelurahan	Dana Transfer Umum-Dana Alokasi Umum		3. AGRI UNGGUL.	1 Tahun	105,780,400	Kecamatan Sitinjo	
7 01 01 2.06 05	Penyediaan Barang Cetakan dan Penggandaan	Jumlah Paket Barang Cetakan dan Penggandaan yang Disediakan Penyediaan Barang Cetakan dan Penggandaan				0 Paket 1 Tahun	35,714,000	Kab. Dairi, Sitinjo, Semua Kelurahan	Dana Transfer Umum-Dana Alokasi Umum		3. AGRI UNGGUL.	0 Paket 1 Tahun	0	Kecamatan Sitinjo	
7 01 01 2.06 06	Penyediaan Bahan Bacaan dan Peraturan Perundang- undangan	Jumlah Dokumen Bahan Bacaan dan Peraturan Perundang- undangan yang Disediakan Jumlah Laporan Koordinasi/Sinergi Perencanaan dan Pelaksanaan Kegiatan Pemerintahan dengan Perangkat Daerah dan Instansi Vertikal Terkait				0 Dokumen 0 Laporan	3,120,000	Kab. Dairi, Sitinjo, Semua Kelurahan	Dana Transfer Umum-Dana Alokasi Umum			0 Dokumen 0 Laporan	0	Kecamatan Sitinjo	
7 01 01 2.06 09	Penyelenggaraan Rapat Koordinasi dan Konsultasi SKPD	Penyelenggaraan Rapat Koordinasi dan Konsultasi SKPD				1 Tahun	167,970,000	Kab. Dairi, Sitinjo, Semua Kelurahan	Dana Transfer Umum-Dana Alokasi Umum		3. AGRI UNGGUL.	1 Tahun	0	Kecamatan Sitinjo	

**Penetapan Rencana Kerja Pemerintah Daerah (RKPD)  
Kabupaten Dairi  
Tahun 2023**

Kode	Urusan/ Bidang Urusan/ Program/ Kegiatan/ Sub Kegiatan	Indikator Program/ Kegiatan/ Sub Kegiatan	Target Akhir Periode RPJMD	Realisasi Capaian RKPD Tahun 2021	Prakiraan Capaian Target RKPD Tahun 2022	Capaian Kinerja dan Kerangka Pendanaan						Kelompok Sasaran	Prakiraan Maju Rencana Tahun 2024		Perangkat Daerah Penanggung Jawab
						Target 2023	Pagu Indikatif	Lokasi	Sumber Dana	Prioritas			Target	Pagu Indikatif	
										Nasional	Daerah				
7 01 01 2.07	<b>Pengadaan Barang Milik Daerah Penunjang Urusan Pemerintah Daerah</b>						166,886,000						105,303,000		
7 01 01 2.07 10	Pengadaan Sarana dan Prasarana Gedung Kantor atau Bangunan Lainnya	Jumlah Unit Sarana dan Prasarana Gedung Kantor atau Bangunan Lainnya yang Disediakan				0 Unit	166,886,000	Kab. Dairi, Sitinjo, Semua Kelurahan	Dana Transfer Umum-Dana Alokasi Umum		3. AGRI UNGGUL.		0 Unit	105,303,000	Kecamatan Sitinjo
7 01 01 2.08	<b>Penyediaan Jasa Penunjang Urusan Pemerintahan Daerah</b>						113,705,382						0		
7 01 01 2.08 01	Penyediaan Jasa Surat Menyurat	Penyediaan Jasa Surat Menyurat				1 Tahun	4,200,000	Kab. Dairi, Sitinjo, Semua Kelurahan	Dana Transfer Umum-Dana Alokasi Umum		3. AGRI UNGGUL.		1 Tahun	0	Kecamatan Sitinjo
7 01 01 2.08 02	Penyediaan Jasa Komunikasi, Sumber Daya Air dan Listrik	Jumlah Laporan Penyediaan Jasa Komunikasi, Sumber Daya Air dan Listrik yang Disediakan				0 Laporan	9,600,000	Kab. Dairi, Sitinjo, Semua Kelurahan	Dana Transfer Umum-Dana Alokasi Umum		3. AGRI UNGGUL.		0 Laporan	0	Kecamatan Sitinjo
7 01 01 2.08 04	Penyediaan Jasa Pelayanan Umum Kantor	Jumlah Laporan Penyediaan Jasa Pelayanan Umum Kantor yang Disediakan				1 Tahun	99,905,382	Kab. Dairi, Sitinjo, Semua Kelurahan	Dana Transfer Umum-Dana Alokasi Umum		3. AGRI UNGGUL.		1 Tahun	0	Kecamatan Sitinjo
7 01 01 2.09	<b>Pemeliharaan Barang Milik Daerah Penunjang Urusan Pemerintahan Daerah</b>						138,602,200						0		
7 01 01 2.09 02	Penyediaan Jasa Pemeliharaan, Biaya Pemeliharaan, Pajak dan Perizinan Kendaraan Dinas Operasional atau Lapangan	Tersedianya Jasa Pemeliharaan, Biaya Pemeliharaan, dan Pajak kendaraan Perorangan Dinas atau Kendaraan Dinas Pejabat				1 Tahun	110,907,200	Kab. Dairi, Sitinjo, Semua Kelurahan	Dana Transfer Umum-Dana Alokasi Umum		3. AGRI UNGGUL.		1 Tahun	0	Kecamatan Sitinjo
7 01 01 2.09 09	Pemeliharaan/Rehabilitasi Gedung Kantor dan Bangunan Lainnya	Jumlah Gedung Kantor dan Bangunan Lainnya yang Dipelihara/Direhabilitasi Terlaksananya Pemeliharaan/Rehabilitasi Gedung Kantor dan Bangunan Lainnya				0 Unit 1 Tahun	27,695,000	Kab. Dairi, Sitinjo, Semua Kelurahan	Dana Transfer Umum-Dana Alokasi Umum		3. AGRI UNGGUL.		0 Unit 1 Tahun	0	Kecamatan Sitinjo
7 01 02	<b>PROGRAM PENYELENGGARAAN PEMERINTAHAN DAN PELAYANAN PUBLIK</b>						86,496,000						0		
7 01 02 2.02	<b>Penyelenggaraan Urusan Pemerintahan yang Tidak Dilaksanakan oleh Unit Kerja Perangkat Daerah yang Ada di Kecamatan</b>						86,496,000						0		

**Penetapan Rencana Kerja Pemerintah Daerah (RKPD)  
Kabupaten Dairi  
Tahun 2023**

Kode	Urusan/ Bidang Urusan/ Program/ Kegiatan/ Sub Kegiatan	Indikator Program/ Kegiatan/ Sub Kegiatan	Target Akhir Periode RPJMD	Realisasi Capaian RKPD Tahun 2021	Prakiraan Capaian Target RKPD Tahun 2022	Capaian Kinerja dan Kerangka Pendanaan						Kelompok Sasaran	Prakiraan Maju Rencana Tahun 2024		Perangkat Daerah Penanggung Jawab
						Target 2023	Pagu Indikatif	Lokasi	Sumber Dana	Prioritas			Target	Pagu Indikatif	
										Nasional	Daerah				
7 01 02 2.02 03	Peningkatan Efektifitas Pelaksanaan Pelayanan kepada Masyarakat di Wilayah Kecamatan	Jumlah Dokumen Peningkatan Efektifitas Kegiatan Pemerintahan di Tingkat Kecamatan				1 Tahun	86,496,000	Kab. Dairi, Sitinjo, Semua Kelurahan	Dana Transfer Umum-Dana Alokasi Umum		3. AGRI UNGGUL.		1 Tahun	0	Kecamatan Sitinjo
7 01 03	<b>PROGRAM PEMBERDAYAAN MASYARAKAT DESA DAN KELURAHAN</b>						<b>969,899,700</b>							<b>0</b>	
7 01 03 2.01	<b>Koordinasi Kegiatan Pemberdayaan Desa</b>						<b>16,406,000</b>							<b>0</b>	
7 01 03 2.01 01	Peningkatan Partisipasi Masyarakat dalam Forum Musyawarah Perencanaan Pembangunan di Desa	Terlaksannya Forum Musyawarah Rencana Pembangunan di Kecamatan				1 Tahun	16,406,000	Kab. Dairi, Sitinjo, Semua Kelurahan	Dana Transfer Umum-Dana Alokasi Umum				1 Tahun	0	Kecamatan Sitinjo
7 01 03 2.02	<b>Kegiatan Pemberdayaan Kelurahan</b>						<b>953,493,700</b>							<b>0</b>	
7 01 03 2.02 02	Pembangunan Sarana dan Prasarana Kelurahan	Terlaksananya pembangunan sarana dan prasarana di kelurahan				1 Tahun	600,000,000	Kab. Dairi, Sitinjo, Semua Kelurahan	Dana Transfer Umum-Dana Alokasi Umum		3. AGRI UNGGUL.		1 Tahun	0	Kecamatan Sitinjo
7 01 03 2.02 03	Pemberdayaan Masyarakat di Kelurahan	Jumlah Pokmas dan Ormas yang Melaksanakan Pemberdayaan Masyarakat di Kelurahan Terlaksannya Pemberdayaan Masyarakat di Kelurahan				0 Pokmas / Ormas 1 Laporan	353,493,700	Kab. Dairi, Sitinjo, Semua Kelurahan	Dana Transfer Umum-Dana Alokasi Umum		3. AGRI UNGGUL.		0 Pokmas / Ormas 1 Laporan	0	Kecamatan Sitinjo
7 01 05	<b>PROGRAM PENYELENGGARAAN URUSAN PEMERINTAHAN UMUM</b>						<b>200,472,768</b>							<b>0</b>	
7 01 05 2.01	<b>Penyelenggaraan Urusan Pemerintahan Umum Sesuai Penugasan Kepala Daerah</b>						<b>200,472,768</b>							<b>0</b>	
7 01 05 2.01 03	Pembinaan Persatuan dan Kesatuan Bangsa	terlaksananya pembinaan persatuabn dan kesatuan bangsa				1 Tahun	60,336,768	Kab. Dairi, Sitinjo, Semua Kelurahan	Dana Transfer Umum-Dana Alokasi Umum		3. AGRI UNGGUL.		1 Tahun	0	Kecamatan Sitinjo
7 01 05 2.01 04	Pembinaan Kerukunan Antar Suku dan Intra Suku, Umat Beragama, Ras, dan Golongan Lainnya Guna Mewujudkan Stabilitas Keamanan Lokal, Regional, dan Nasional	terlaksananya Pembinaan Kerukunan Antarsuku dan Intrasuku, Umat Beragama, Ras dan Golongan Lainnya Guna Mewujudkan Stabilitas Keamanan Lokal, Regional dan Nasional				1 Tahun	140,136,000	Kab. Dairi, Sitinjo, Semua Kelurahan	Dana Transfer Umum-Dana Alokasi Umum		3. AGRI UNGGUL.		1 Tahun	0	Kecamatan Sitinjo
7 01 06	<b>PROGRAM PEMBINAAN DAN PENGAWASAN PEMERINTAHAN DESA</b>						<b>20,758,000</b>							<b>0</b>	

**Penetapan Rencana Kerja Pemerintah Daerah (RKPD)  
Kabupaten Dairi  
Tahun 2023**

Kode	Urusan/ Bidang Urusan/ Program/ Kegiatan/ Sub Kegiatan	Indikator Program/ Kegiatan/ Sub Kegiatan	Target Akhir Periode RPJMD	Realisasi Capaian RKPD Tahun 2021	Prakiraan Capaian Target RKPD Tahun 2022	Capaian Kinerja dan Kerangka Pendanaan						Kelompok Sasaran	Prakiraan Maju Rencana Tahun 2024		Perangkat Daerah Penanggung Jawab
						Target 2023	Pagu Indikatif	Lokasi	Sumber Dana	Prioritas			Target	Pagu Indikatif	
										Nasional	Daerah				
7 01 06 2.01	Fasilitasi, Rekomendasi dan Koordinasi Pembinaan dan Pengawasan Pemerintahan Desa						20,758,000							0	
7 01 06 2.01 01	Fasilitasi Penyusunan Peraturan Desa dan Peraturan Kepala Desa	Terlaksananya Fasilitasi Penyusunan Peraturan Desa dan Peraturan Kepala Desa				3 Desa	20,758,000	Kab. Dairi, Sitingjo, Semua Kelurahan	Dana Transfer Umum-Dana Alokasi Umum		3. AGRIL UNGGUL.	3 Desa		0	Kecamatan Sitingjo
8	<b>UNSUR PEMERINTAHAN UMUM</b>														
8 01	<b>KESATUAN BANGSA DAN POLITIK</b>							<b>31,640,009,306</b>						<b>36,311,124,636</b>	
8 01 01	<b>PROGRAM PENUNJANG URUSAN PEMERINTAHAN DAERAH KABUPATEN/KOTA</b>							<b>2,870,009,306</b>						<b>2,213,540,236</b>	
8 01 01 2.01	Perencanaan, Penganggaran, dan Evaluasi Kinerja Perangkat Daerah						12,000,000							0	
8 01 01 2.01 01	Penyusunan Dokumen Perencanaan Perangkat Daerah	Jumlah Dokumen Perencanaan Perangkat Daerah				2 Dokumen	6,000,000	Kab. Dairi, Sidikalang, Bintang Hulu	Dana Transfer Umum-Dana Alokasi Umum		8. Inovasi Pelayanan Publik dan Penataan Penyelenggaraan Sistem Pemerintahan Daerah (DAIRI GERAK CEPAT)	2 Dokumen		0	Badan Kesatuan Bangsa dan Politik
8 01 01 2.01 06	Koordinasi dan Penyusunan Laporan Capaian Kinerja dan Ikhtisar Realisasi Kinerja SKPD	Jumlah Laporan Capaian Kinerja dan Ikhtisar Realisasi Kinerja SKPD dan Laporan Hasil Koordinasi Penyusunan Laporan Capaian Kinerja dan Ikhtisar Realisasi Kinerja SKPD				1 Laporan	6,000,000	Kab. Dairi, Sidikalang, Bintang Hulu	Dana Transfer Umum-Dana Alokasi Umum			1 Laporan		0	Badan Kesatuan Bangsa dan Politik
8 01 01 2.02	<b>Administrasi Keuangan Perangkat Daerah</b>							<b>2,012,309,306</b>						<b>2,213,540,236</b>	
8 01 01 2.02 01	Penyediaan Gaji dan Tunjangan ASN	Jumlah Orang yang Menerima Gaji dan Tunjangan ASN				16 Orang/bulan	2,012,309,306	Kab. Dairi, Sidikalang, Bintang Hulu	Dana Transfer Umum-Dana Alokasi Umum		8. Inovasi Pelayanan Publik dan Penataan Penyelenggaraan Sistem Pemerintahan Daerah (DAIRI GERAK CEPAT)	16 Orang/bulan	2,213,540,236		Badan Kesatuan Bangsa dan Politik
8 01 01 2.06	<b>Administrasi Umum Perangkat Daerah</b>							<b>335,000,000</b>						<b>0</b>	
8 01 01 2.06 02	Penyediaan Peralatan dan Perlengkapan Kantor	Jumlah Paket Peralatan dan Perlengkapan Kantor yang Disediakan				1 Paket	70,000,000	Kab. Dairi, Sidikalang, Bintang Hulu	Dana Transfer Umum-Dana Alokasi Umum		8. Inovasi Pelayanan Publik dan Penataan Penyelenggaraan Sistem Pemerintahan Daerah (DAIRI GERAK CEPAT)	1 Paket		0	Badan Kesatuan Bangsa dan Politik

**Penetapan Rencana Kerja Pemerintah Daerah (RKPD)  
Kabupaten Dairi  
Tahun 2023**

Kode	Urusan/ Bidang Urusan/ Program/ Kegiatan/ Sub Kegiatan	Indikator Program/ Kegiatan/ Sub Kegiatan	Target Akhir Periode RPJMD	Realisasi Capaian RKPD Tahun 2021	Prakiraan Capaian Target RKPD Tahun 2022	Capaian Kinerja dan Kerangka Pendanaan						Kelompok Sasaran	Prakiraan Maju Rencana Tahun 2024		Perangkat Daerah Penanggung Jawab
						Target 2023	Pagu Indikatif	Lokasi	Sumber Dana	Prioritas			Target	Pagu Indikatif	
										Nasional	Daerah				
8 01 01 2.06 03	Penyediaan Peralatan Rumah Tangga	Jumlah Paket Peralatan Rumah Tangga yang Disediakan				1 Paket	10,000,000	Kab. Dairi, Sidikalang, Bintang Hulu	Dana Transfer Umum-Dana Alokasi Umum		8. Inovasi Pelayanan Publik dan Penataan Penyelenggaraan Sistem Pemerintahan Daerah (DAIRI GERAK CEPAT)		1 Paket	0	Badan Kesatuan Bangsa dan Politik
8 01 01 2.06 05	Penyediaan Barang Cetak dan Penggandaan	Jumlah Paket Barang Cetak dan Penggandaan yang Disediakan				1 Paket	15,000,000	Kab. Dairi, Sidikalang, Bintang Hulu	Dana Transfer Umum-Dana Alokasi Umum		8. Inovasi Pelayanan Publik dan Penataan Penyelenggaraan Sistem Pemerintahan Daerah (DAIRI GERAK CEPAT)		1 Paket	0	Badan Kesatuan Bangsa dan Politik
8 01 01 2.06 06	Penyediaan Bahan Bacaan dan Peraturan Perundang-undangan	Jumlah Dokumen Bahan Bacaan dan Peraturan Perundang-undangan yang Disediakan				50 buku	10,000,000	Kab. Dairi, Sidikalang, Bintang Hulu	Dana Transfer Umum-Dana Alokasi Umum		8. Inovasi Pelayanan Publik dan Penataan Penyelenggaraan Sistem Pemerintahan Daerah (DAIRI GERAK CEPAT)		50 buku	0	Badan Kesatuan Bangsa dan Politik
8 01 01 2.06 09	Penyelenggaraan Rapat Koordinasi dan Konsultasi SKPD	Jumlah Laporan Penyelenggaraan Rapat Koordinasi dan Konsultasi SKPD				1 Laporan	230,000,000	Kab. Dairi, Sidikalang, Bintang Hulu	Dana Transfer Umum-Dana Alokasi Umum		8. Inovasi Pelayanan Publik dan Penataan Penyelenggaraan Sistem Pemerintahan Daerah (DAIRI GERAK CEPAT)		1 Laporan	0	Badan Kesatuan Bangsa dan Politik
8 01 01 2.07	<b>Pengadaan Barang Milik Daerah Penunjang Urusan Pemerintah Daerah</b>						<b>185,700,000</b>							<b>0</b>	
8 01 01 2.07 02	Pengadaan Kendaraan Dinas Operasional atau Lapangan	Jumlah Unit Kendaraan Dinas Operasional atau Lapangan yang Disediakan				2 Unit	50,000,000	Kab. Dairi, Sidikalang, Bintang Hulu	Dana Transfer Umum-Dana Alokasi Umum		8. Inovasi Pelayanan Publik dan Penataan Penyelenggaraan Sistem Pemerintahan Daerah (DAIRI GERAK CEPAT)		2 Unit	0	Badan Kesatuan Bangsa dan Politik
8 01 01 2.07 05	Pengadaan Mebel	Jumlah Kursi Rapat yang disediakan Jumlah Paket Mebel yang Disediakan				22 buah 1 set	37,000,000	Kab. Dairi, Sidikalang, Bintang Hulu	Dana Transfer Umum-Dana Alokasi Umum		8. Inovasi Pelayanan Publik dan Penataan Penyelenggaraan Sistem Pemerintahan Daerah (DAIRI GERAK CEPAT)		22 buah 1 set	0	Badan Kesatuan Bangsa dan Politik
8 01 01 2.07 06	Pengadaan Peralatan dan Mesin Lainnya	Jumlah Unit Peralatan dan Mesin Lainnya yang Disediakan Jumlah Unit Peralatan dan Mesin Lainnya yang Disediakan				1 unit 2 Unit	76,700,000	Kab. Dairi, Sidikalang, Bintang Hulu	Dana Transfer Umum-Dana Alokasi Umum		8. Inovasi Pelayanan Publik dan Penataan Penyelenggaraan Sistem Pemerintahan Daerah (DAIRI GERAK CEPAT)		1 unit 2 Unit	0	Badan Kesatuan Bangsa dan Politik

**Penetapan Rencana Kerja Pemerintah Daerah (RKPD)  
Kabupaten Dairi  
Tahun 2023**

Kode	Urusan/ Bidang Urusan/ Program/ Kegiatan/ Sub Kegiatan	Indikator Program/ Kegiatan/ Sub Kegiatan	Target Akhir Periode RPJMD	Realisasi Capaian RKPD Tahun 2021	Prakiraan Capaian Target RKPD Tahun 2022	Capaian Kinerja dan Kerangka Pendanaan						Kelompok Sasaran	Prakiraan Maju Rencana Tahun 2024		Perangkat Daerah Penanggung Jawab
						Target 2023	Pagu Indikatif	Lokasi	Sumber Dana	Prioritas			Target	Pagu Indikatif	
										Nasional	Daerah				
8 01 01 2.07 10	Pengadaan Sarana dan Prasarana Gedung Kantor atau Bangunan Lainnya	Jumlah Unit Sarana dan Prasarana Gedung Kantor atau Bangunan Lainnya yang Disediakan				1 Unit	22,000,000	Kab. Dairi, Sidikalang, Bintang Hulu	Dana Transfer Umum-Dana Alokasi Umum		8. Inovasi Pelayanan Publik dan Penataan Penyelenggaraan Sistem Pemerintahan Daerah (DAIRI GERAK CEPAT)		1 Unit	0	Badan Kesatuan Bangsa dan Politik
<b>8 01 01 2.08</b>	<b>Penyediaan Jasa Penunjang Urusan Pemerintahan Daerah</b>						<b>89,000,000</b>							<b>0</b>	
8 01 01 2.08 01	Penyediaan Jasa Surat Menyurat	Jumlah Laporan Penyediaan Jasa Surat Menyurat				1 Laporan	1,000,000		Dana Transfer Umum-Dana Alokasi Umum		8. Inovasi Pelayanan Publik dan Penataan Penyelenggaraan Sistem Pemerintahan Daerah (DAIRI GERAK CEPAT)		1 Laporan	0	Badan Kesatuan Bangsa dan Politik
8 01 01 2.08 02	Penyediaan Jasa Komunikasi, Sumber Daya Air dan Listrik	Jumlah Laporan Penyediaan Jasa Komunikasi, Sumber Daya Air dan Listrik yang Disediakan				1 Laporan	22,000,000	Kab. Dairi, Sidikalang, Bintang Hulu	Dana Transfer Umum-Dana Alokasi Umum		8. Inovasi Pelayanan Publik dan Penataan Penyelenggaraan Sistem Pemerintahan Daerah (DAIRI GERAK CEPAT)		1 Laporan	0	Badan Kesatuan Bangsa dan Politik
8 01 01 2.08 04	Penyediaan Jasa Pelayanan Umum Kantor	Jumlah Laporan Penyediaan Jasa Pelayanan Umum Kantor yang Disediakan				1 Laporan	66,000,000	Kab. Dairi, Sidikalang, Bintang Hulu	Dana Transfer Umum-Dana Alokasi Umum		8. Inovasi Pelayanan Publik dan Penataan Penyelenggaraan Sistem Pemerintahan Daerah (DAIRI GERAK CEPAT)		1 Laporan	0	Badan Kesatuan Bangsa dan Politik
<b>8 01 01 2.09</b>	<b>Pemeliharaan Barang Milik Daerah Penunjang Urusan Pemerintahan Daerah</b>						<b>236,000,000</b>							<b>0</b>	
8 01 01 2.09 02	Penyediaan Jasa Pemeliharaan, Biaya Pemeliharaan, Pajak dan Perizinan Kendaraan Dinas Operasional atau Lapangan	Jumlah Kendaraan Dinas Operasional atau Lapangan yang Dipelihara dan dibayarkan Pajak dan Perizinannya				1 Unit	60,000,000	Kab. Dairi, Sidikalang, Bintang Hulu	Dana Transfer Umum-Dana Alokasi Umum		8. Inovasi Pelayanan Publik dan Penataan Penyelenggaraan Sistem Pemerintahan Daerah (DAIRI GERAK CEPAT)		1 Unit	0	Badan Kesatuan Bangsa dan Politik
8 01 01 2.09 06	Pemeliharaan Peralatan dan Mesin Lainnya	Jumlah Peralatan dan Mesin Lainnya yang Dipelihara				6 Unit	6,000,000	Kab. Dairi, Sidikalang, Bintang Hulu	Dana Transfer Umum-Dana Alokasi Umum		8. Inovasi Pelayanan Publik dan Penataan Penyelenggaraan Sistem Pemerintahan Daerah (DAIRI GERAK CEPAT)		6 Unit	0	Badan Kesatuan Bangsa dan Politik

**Penetapan Rencana Kerja Pemerintah Daerah (RKPD)  
Kabupaten Dairi  
Tahun 2023**

Kode	Urusan/ Bidang Urusan/ Program/ Kegiatan/ Sub Kegiatan	Indikator Program/ Kegiatan/ Sub Kegiatan	Target Akhir Periode RPJMD	Realisasi Capaian RKPD Tahun 2021	Prakiraan Capaian Target RKPD Tahun 2022	Capaian Kinerja dan Kerangka Pendanaan						Kelompok Sasaran	Prakiraan Maju Rencana Tahun 2024		Perangkat Daerah Penanggung Jawab
						Target 2023	Pagu Indikatif	Lokasi	Sumber Dana	Prioritas			Target	Pagu Indikatif	
										Nasional	Daerah				
8 01 01 2.09 10	Pemeliharaan/Rehabilitasi Sarana dan Prasarana Gedung Kantor atau Bangunan Lainnya	Jumlah Sarana dan Prasarana Gedung Kantor atau Bangunan Lainnya yang Dipelihara/Direhabilitasi				1 Unit	170,000,000	Kab. Dairi, Sidikalang, Bintang Hulu	Dana Transfer Umum-Dana Alokasi Umum		8. Inovasi Pelayanan Publik dan Penataan Penyelenggaraan Sistem Pemerintahan Daerah (DAIRI GERAK CEPAT)		1 Unit	0	Badan Kesatuan Bangsa dan Politik
8 01 02	<b>PROGRAM Penguatan Ideologi Pancasila dan Karakter Kebangsaan</b>						150,000,000							0	
8 01 02 2.01	<b>Perumusan Kebijakan Teknis dan Pemantapan Pelaksanaan Bidang Ideologi Pancasila dan Karakter Kebangsaan</b>						150,000,000							0	
8 01 02 2.01 03	Pelaksanaan Kebijakan di Bidang Ideologi Wawasan Kebangsaan, Bela Negara, Karakter Bangsa, Pembauran Kebangsaan, Bineka Tunggal Ika dan Sejarah Kebangsaan	Jumlah Orang yang Mengikuti Pelaksanaan Kebijakan di Bidang Ideologi Wawasan Kebangsaan, Bela Negara, Karakter Bangsa, Pembauran Kebangsaan, Bineka Tunggal Ika dan Sejarah Kebangsaan Jumlah Orang yang Mengikuti Pelaksanaan Kebijakan di Bidang Ideologi Wawasan Kebangsaan, Bela Negara, Karakter Bangsa, Pembauran Kebangsaan, Bineka Tunggal Ika dan Sejarah Kebangsaan				0 Orang 200 Orang	100,000,000	Kab. Dairi, Sidikalang, Bintang Hulu	Dana Transfer Umum-Dana Alokasi Umum		8. Inovasi Pelayanan Publik dan Penataan Penyelenggaraan Sistem Pemerintahan Daerah (DAIRI GERAK CEPAT)		0 Orang 200 Orang	0	Badan Kesatuan Bangsa dan Politik
8 01 02 2.01 04	Pelaksanaan Koordinasi di Bidang Ideologi Wawasan Kebangsaan, Bela Negara, Karakter Bangsa, Pembauran Kebangsaan, Bineka Tunggal Ika dan Sejarah Kebangsaan	Jumlah Orang yang Mengikuti Koordinasi di Bidang Ideologi Wawasan Kebangsaan, Bela Negara, Karakter Bangsa, Pembauran Kebangsaan, Bineka Tunggal Ika dan Sejarah Kebangsaan				100 Orang	50,000,000	Kab. Dairi, Sidikalang, Bintang Hulu	Dana Transfer Umum-Dana Alokasi Umum		8. Inovasi Pelayanan Publik dan Penataan Penyelenggaraan Sistem Pemerintahan Daerah (DAIRI GERAK CEPAT)		100 Orang	0	Badan Kesatuan Bangsa dan Politik
8 01 03	<b>PROGRAM Peningkatan Peran Partai Politik dan Lembaga Pendidikan Melalui Pendidikan Politik dan Pengembangan Etika Serta Budaya Politik</b>						27,210,000,000							34,097,584,400	



**Penetapan Rencana Kerja Pemerintah Daerah (RKPD)  
Kabupaten Dairi  
Tahun 2023**

Kode	Urusan/ Bidang Urusan/ Program/ Kegiatan/ Sub Kegiatan	Indikator Program/ Kegiatan/ Sub Kegiatan	Target Akhir Periode RPJMD	Realisasi Capaian RKPD Tahun 2021	Prakiraan Capaian Target RKPD Tahun 2022	Capaian Kinerja dan Kerangka Pendanaan						Kelompok Sasaran	Prakiraan Maju Rencana Tahun 2024		Perangkat Daerah Penanggung Jawab
						Target 2023	Pagu Indikatif	Lokasi	Sumber Dana	Prioritas			Target	Pagu Indikatif	
										Nasional	Daerah				
8 01 03 2.01	Perumusan Kebijakan Teknis dan Pemantapan Pelaksanaan Bidang Pendidikan Politik, Etika Budaya Politik, Peningkatan Demokrasi, Fasilitasi Kelembagaan Pemerintahan, Perwakilan dan Partai Politik, Pemilihan Umum/Pemilihan Umum Kepala Daerah, serta Pemantauan Situasi Politik						27,210,000,000						34,097,584,400		
8 01 03 2.01 02	Penyusunan Bahan Perumusan Kebijakan di Bidang Pendidikan Politik, Etika Budaya Politik, Peningkatan Demokrasi, Fasilitasi Kelembagaan Pemerintahan, Perwakilan dan Partai Politik, Pemilihan Umum/Pemilihan Umum Kepala Daerah, serta Pemantauan Situasi Politik di Daerah	Jumlah Kebijakan di Bidang Pendidikan Politik, Etika Budaya Politik, Peningkatan Demokrasi, Fasilitasi Kelembagaan Pemerintahan, Perwakilan dan Partai Politik, Pemilihan Umum/Pemilihan Umum Kepala Daerah, serta Pemantauan Situasi Politik di Daerah yang Disusun Tersedianya hibah kepada BAWASLU Tersedianya hibah kepada KPU Terverifikasinya kelengkapan berkas partai penerima bantuan keuangan				1 Dokumen 1 Paket 1 paket 10 partai	26,875,000,000	Kab. Dairi, Sidikalang, Bintang Hulu	Dana Transfer Umum-Dana Alokasi Umum		8. Inovasi Pelayanan Publik dan Penataan Penyelenggaraan Sistem Pemerintahan Daerah (DAIRI GERAK CEPAT)	1 Dokumen 1 Paket 1 paket 10 partai	34,097,584,400	Badan Kesatuan Bangsa dan Politik	
8 01 03 2.01 03	Pelaksanaan Kebijakan di Bidang Pendidikan Politik, Etika Budaya Politik, Peningkatan Demokrasi, Fasilitasi Kelembagaan Pemerintahan, Perwakilan dan Partai Politik, Pemilihan Umum/Pemilihan Umum Kepala Daerah, serta Pemantauan Situasi Politik di Daerah	Jumlah Orang yang Mengikuti Pelaksanaan Kebijakan di Bidang Pendidikan Politik, Etika Budaya Politik, Peningkatan Demokrasi, Fasilitasi Kelembagaan Pemerintahan, Perwakilan dan Partai Politik, Pemilihan Umum/Pemilihan Umum Kepala Daerah, serta Pemantauan Situasi Politik di Daerah				1500 Orang	150,000,000	Kab. Dairi, Sidikalang, Bintang Hulu	Dana Transfer Umum-Dana Alokasi Umum		8. Inovasi Pelayanan Publik dan Penataan Penyelenggaraan Sistem Pemerintahan Daerah (DAIRI GERAK CEPAT)	1500 Orang	0	Badan Kesatuan Bangsa dan Politik	

**Penetapan Rencana Kerja Pemerintah Daerah (RKPD)  
Kabupaten Dairi  
Tahun 2023**

Kode	Urusan/ Bidang Urusan/ Program/ Kegiatan/ Sub Kegiatan	Indikator Program/ Kegiatan/ Sub Kegiatan	Target Akhir Periode RPJMD	Realisasi Capaian RKPD Tahun 2021	Prakiraan Capaian Target RKPD Tahun 2022	Capaian Kinerja dan Kerangka Pendanaan						Kelompok Sasaran	Prakiraan Maju Rencana Tahun 2024		Perangkat Daerah Penanggung Jawab
						Target 2023	Pagu Indikatif	Lokasi	Sumber Dana	Prioritas			Target	Pagu Indikatif	
										Nasional	Daerah				
8 01 03 2.01 04	Pelaksanaan Koordinasi di Bidang Pendidikan Politik, Etika Budaya Politik, Peningkatan Demokrasi, Fasilitasi Kelembagaan Pemerintahan, Perwakilan dan Partai Politik, Pemilihan Umum/Pemilihan Umum Kepala Daerah, serta Pemantauan Situasi Politik di Daerah	Jumlah laporan di Bidang Pendidikan Politik, Etika Budaya Politik, Peningkatan Demokrasi, Fasilitasi Kelembagaan Pemerintahan, Perwakilan dan Partai Politik, Pemilihan Umum/Pemilihan Umum Kepala Daerah, serta Pemantauan Situasi Politik di Daerah				12 laporan	185,000,000	Kab. Dairi, Sidikalang, Bintang Hulu	Dana Transfer Umum-Dana Alokasi Umum		8. Inovasi Pelayanan Publik dan Penataan Penyelenggaraan Sistem Pemerintahan Daerah (DAIRI GERAK CEPAT)		12 laporan	0	Badan Kesatuan Bangsa dan Politik
8 01 04	<b>PROGRAM PEMBERDAYAAN DAN PENGAWASAN ORGANISASI KEMASYARAKATAN</b>						200,000,000							0	
8 01 04 2.01	<b>Perumusan Kebijakan Teknis dan Pemantapan Pelaksanaan Bidang Pemberdayaan dan Pengawasan Organisasi Kemasyarakatan</b>						200,000,000							0	
8 01 04 2.01 04	Pelaksanaan Koordinasi di Bidang Pendaftaran Ormas, Pemberdayaan Ormas, Evaluasi dan Mediasi Sengketa Ormas, Pengawasan Ormas dan Ormas Asing di Daerah	Jumlah Orang yang Mengikuti Koordinasi di Bidang Pendaftaran Ormas, Pemberdayaan Ormas, Evaluasi dan Mediasi Sengketa Ormas, Pengawasan Ormas dan Ormas Asing di Daerah				100 ormas	100,000,000	Kab. Dairi, Sidikalang, Bintang Hulu	Dana Transfer Umum-Dana Alokasi Umum		8. Inovasi Pelayanan Publik dan Penataan Penyelenggaraan Sistem Pemerintahan Daerah (DAIRI GERAK CEPAT)		100 ormas	0	Badan Kesatuan Bangsa dan Politik
8 01 04 2.01 05	Pelaksanaan Monitoring, Evaluasi dan Pelaporan di Bidang Pendaftaran Ormas, Pemberdayaan Ormas, Evaluasi dan Mediasi Sengketa Ormas, Pengawasan Ormas dan Ormas Asing di Daerah	Jumlah Laporan Hasil Monitoring, Evaluasi dan Pelaporan di Bidang Pendaftaran Ormas, Pemberdayaan Ormas, Evaluasi dan Mediasi Sengketa Ormas, Pengawasan Ormas dan Ormas Asing di Daerah				12 Laporan	100,000,000	Kab. Dairi, Sidikalang, Bintang Hulu	Dana Transfer Umum-Dana Alokasi Umum		8. Inovasi Pelayanan Publik dan Penataan Penyelenggaraan Sistem Pemerintahan Daerah (DAIRI GERAK CEPAT)		12 Laporan	0	Badan Kesatuan Bangsa dan Politik
8 01 05	<b>PROGRAM PEMBINAAN DAN PENGEMBANGAN KETAHANAN EKONOMI, SOSIAL, DAN BUDAYA</b>						990,000,000							0	
8 01 05 2.01	<b>Perumusan Kebijakan Teknis dan Pemantapan Pelaksanaan Bidang Ketahanan Ekonomi, Sosial dan Budaya</b>						990,000,000							0	

**Penetapan Rencana Kerja Pemerintah Daerah (RKPD)  
Kabupaten Dairi  
Tahun 2023**

Kode	Urusan/ Bidang Urusan/ Program/ Kegiatan/ Sub Kegiatan	Indikator Program/ Kegiatan/ Sub Kegiatan	Target Akhir Periode RPJMD	Realisasi Capaian RKPD Tahun 2021	Prakiraan Capaian Target RKPD Tahun 2022	Capaian Kinerja dan Kerangka Pendanaan						Kelompok Sasaran	Prakiraan Maju Rencana Tahun 2024		Perangkat Daerah Penanggung Jawab
						Target 2023	Pagu Indikatif	Lokasi	Sumber Dana	Prioritas			Target	Pagu Indikatif	
										Nasional	Daerah				
8 01 05 2.01 02	Penyusunan Bahan Perumusan Kebijakan di Bidang Ketahanan Ekonomi, Sosial, Budaya dan Fasilitas Pencegahan Penyalagunaan Narkotika, Fasilitas Kerukunan Umat Beragama dan Penghayat Kepercayaan di Daerah	Jumlah Kebijakan di Bidang Ketahanan Ekonomi, Sosial, Budaya dan Fasilitas Pencegahan Penyalagunaan Narkotika, Fasilitas Kerukunan Umat Beragama dan Penghayat Kepercayaan di Daerah yang Disusun				1 Dokumen	920,000,000	Kab. Dairi, Sidikalang, Bintang Hulu	Dana Transfer Umum-Dana Alokasi Umum		8. Inovasi Pelayanan Publik dan Penataan Penyelenggaraan Sistem Pemerintahan Daerah (DAIRI GERAK CEPAT)		1 Dokumen	0	Badan Kesatuan Bangsa dan Politik
8 01 05 2.01 05	Pelaksanaan Monitoring, Evaluasi dan Pelaporan di Bidang Ketahanan Ekonomi, Sosial, Budaya dan Fasilitas Pencegahan Penyalagunaan Narkotika, Fasilitas Kerukunan Umat Beragama dan Penghayat Kepercayaan di Daerah	Jumlah Laporan Hasil Monitoring, Evaluasi dan Pelaporan di Bidang Ketahanan Ekonomi, Sosial, Budaya dan Fasilitas Pencegahan Penyalagunaan Narkotika, Fasilitas Kerukunan Umat Beragama dan Penghayat Kepercayaan di Daerah				1 Laporan	70,000,000	Kab. Dairi, Sidikalang, Bintang Hulu	Dana Transfer Umum-Dana Alokasi Umum		8. Inovasi Pelayanan Publik dan Penataan Penyelenggaraan Sistem Pemerintahan Daerah (DAIRI GERAK CEPAT)		1 Laporan	0	Badan Kesatuan Bangsa dan Politik
8 01 06	<b>PROGRAM PENINGKATAN KEWASPADAAN NASIONAL DAN PENINGKATAN KUALITAS DAN FASILITASI PENANGANAN KONFLIK SOSIAL</b>						<b>220,000,000</b>							<b>0</b>	
8 01 06 2.01	<b>Perumusan Kebijakan Teknis dan Pelaksanaan Pemantapan Kewaspadaan Nasional dan Penanganan Konflik Sosial</b>						<b>220,000,000</b>							<b>0</b>	
8 01 06 2.01 02	Penyusunan Bahan Perumusan Kebijakan di Bidang Kewaspadaan Dini, Kerja Sama Intelijen, Pemantauan Orang Asing, Tenaga Kerja Asing dan Lembaga Asing, Kewaspadaan Perbatasan antar Negara, Fasilitas Kelembagaan Bidang Kewaspadaan, serta Penanganan Konflik di Daerah	Jumlah Kebijakan di Bidang Kewaspadaan Dini, Kerja Sama Intelijen, Pemantauan Orang Asing, Tenaga Kerja Asing dan Lembaga Asing, Kewaspadaan Perbatasan antar Negara, Fasilitas Kelembagaan Bidang Kewaspadaan, serta Penanganan Konflik di Daerah yang Disusun				1 Dokumen	20,000,000	Kab. Dairi, Sidikalang, Bintang Hulu	Dana Transfer Umum-Dana Alokasi Umum		8. Inovasi Pelayanan Publik dan Penataan Penyelenggaraan Sistem Pemerintahan Daerah (DAIRI GERAK CEPAT)		1 Dokumen	0	Badan Kesatuan Bangsa dan Politik

**Penetapan Rencana Kerja Pemerintah Daerah (RKPD)  
Kabupaten Dairi  
Tahun 2023**

Kode	Urusan/ Bidang Urusan/ Program/ Kegiatan/ Sub Kegiatan	Indikator Program/ Kegiatan/ Sub Kegiatan	Target Akhir Periode RPJMD	Realisasi Capaian RKPD Tahun 2021	Prakiraan Capaian Target RKPD Tahun 2022	Capaian Kinerja dan Kerangka Pendanaan						Kelompok Sasaran	Prakiraan Maju Rencana Tahun 2024		Perangkat Daerah Penanggung Jawab
						Target 2023	Pagu Indikatif	Lokasi	Sumber Dana	Prioritas			Target	Pagu Indikatif	
										Nasional	Daerah				
8 01 06 2.01 04	Pelaksanaan Koordinasi di Bidang Kewaspadaan Dini, Kerja Sama Intelijen, Pemantauan Orang Asing, Tenaga Kerja Asing dan Lembaga Asing, Kewaspadaan Perbatasan antar Negara, Fasilitasi Kelembagaan Bidang Kewaspadaan, serta Penanganan Konflik di Daerah	Honorarium FKDM Kabupaten dan Kecamatan Jumlah Orang yang Mengikuti Koordinasi di Bidang Kewaspadaan Dini, Kerja Sama Intelijen, Pemantauan Orang Asing, Tenaga Kerja Asing dan Lembaga Asing, Kewaspadaan Perbatasan antar Negara, Fasilitasi Kelembagaan Bidang Kewaspadaan, serta Penanganan Konflik di Daerah				80 Orang 4 dapil	160,000,000	Kab. Dairi, Sidikalang, Bintang Hulu	Dana Transfer Umum-Dana Alokasi Umum		8. Inovasi Pelayanan Publik dan Penataan Penyelenggaraan Sistem Pemerintahan Daerah (DAIRI GERAK CEPAT)		80 Orang 4 dapil	0	Badan Kesatuan Bangsa dan Politik
8 01 06 2.01 05	Pelaksanaan Monitoring, Evaluasi dan Pelaporan di Bidang Kewaspadaan Dini, Kerja Sama Intelijen, Pemantauan Orang Asing, Tenaga Kerja Asing dan Lembaga Asing, Kewaspadaan Perbatasan antar Negara, Fasilitasi Kelembagaan Bidang Kewaspadaan, serta Penanganan Konflik di Daerah	Jumlah Laporan Hasil Monitoring, Evaluasi dan Pelaporan di Bidang Kewaspadaan Dini, Kerja Sama Intelijen, Pemantauan Orang Asing, Tenaga Kerja Asing dan Lembaga Asing, Kewaspadaan Perbatasan antar Negara, Fasilitasi Kelembagaan Bidang Kewaspadaan, serta Penanganan Konflik di Daerah				12 Laporan	40,000,000	Kab. Dairi, Sidikalang, Bintang Hulu	Dana Transfer Umum-Dana Alokasi Umum		8. Inovasi Pelayanan Publik dan Penataan Penyelenggaraan Sistem Pemerintahan Daerah (DAIRI GERAK CEPAT)		12 Laporan	0	Badan Kesatuan Bangsa dan Politik
<b>TOTAL</b>							<b>1,027,034,153,914</b>							<b>938,555,529,121</b>	

## **BAB VI**

### **KINERJA PENYELENGGARAAN PEMERINTAHAN DAERAH**

Penetapan indikator kinerja pemerintah daerah adalah untuk memberikan gambaran keberhasilan pencapaian visi dan misi kepala daerah dan wakil kepala daerah dari sisi keberhasilan penyelenggaraan pemerintah daerah, khususnya dalam memenuhi kinerja pada aspek kesejahteraan, aspek pelayanan umum dan daya saing pada akhir periode masa jabatan.

Sebagai bentuk pertanggungjawaban kepada publik atas kinerja pemerintah, maka diperlukan suatu pengukuran kinerja untuk menunjukkan apakah sasaran atau kegiatan telah berhasil dicapai, yang kemudian dituangkan dalam Indikator Kinerja. Agar sasaran kegiatan dan program berjalan efektif, efisien dan optimal maka ditetapkan suatu pengukuran indikator kinerja strategis yang menjadi prioritas di setiap instansi pemerintahan sebagai suatu bentuk penajaman sasaran sehingga diharapkan tujuan visi dan misi organisasi dapat tercapai sesuai dengan perencanaan yang tertuang dalam RPJMD, RENSTRA, RKPD maupun RENJA yang telah ditetapkan.

Penetapan indikator kinerja penyelenggaraan pemerintahan daerah bertujuan untuk memberi panduan dalam pencapaian kinerja tahunan yang ditetapkan menjadi Indikator Kinerja Utama (IKU) maupun Indikator Kinerja Kunci (IKK) pada akhir tahun perencanaan. Indikator Kinerja Utama (IKU) Kabupaten Dairi merupakan acuan kinerja yang digunakan untuk menetapkan rencana kerja tahunan, menyampaikan rencana kinerja dan anggaran, menyusun dokumen penetapan kinerja, menyusun laporan akuntabilitas kinerja serta melakukan evaluasi, pencapaian kinerja sesuai dengan dokumen perencanaan Kabupaten Dairi. Indikator Kinerja Utama (IKU) dan Indikator Kinerja Kunci (IKK) Kabupaten Dairi Tahun 2022 disajikan pada tabel dibawah ini :

Tabel 6.1  
Indikator Kinerja Utama

No	Indikator	Satuan	Target Capaian Tahun 2023
1	2	3	4
1	Nilai Tukar Petani (NTP)	Poin	115,23
2	Nilai SAKIP	Predikat	B
3	Nilai Tukar Petani (NTP) Opini BPK	Predikat	WTP
4	Indeks SPBE	Poin	2,70
5	Indeks Kepuasan Masyarakat (IKM)	Persen	77,00
6	Indeks Infrastruktur	Persen	51,16
7	Indeks Pendidikan	Poin	69,27
8	Angka Harapan Hidup	Tahun	70,81
9	Pengeluaran Per-kapita	Rp. (x 1.000)	11.095,1
10	Indeks Desa Membangun	Poin	0,63

Tabel 6.2  
Indikator Kinerja Kunci

No	Aspek/Fokus/Bidang Urusan/Indikator Kinerja Pembangunan Daerah	Satuan	Target Capaian Tahun 2023
1	2	3	4
<b>A</b>	<b>Urusan Pemerintahan Wajib yang Berkaitan Dengan Pelayanan Dasar</b>		
<b>1</b>	<b>Urusan Pemerintahan Bidang Pendidikan</b>		
1,1	Tingkat partisipasi warga usia 5-6 tahun yang berpartisipasi dalam PAUD	Persen	35,33
1,2	Tingkat partisipasi warga negara usia 7-12 tahun yang berpartisipasi dalam pendidikan dasar	Persen	99,71
1,3	Tingkat partisipasi warga negara usia 13-15 tahun yang berpartisipasi dalam pendidikan menengah pertama	Persen	99,99
1,4	Tingkat partisipasi warga negara usia 7-18 tahun yang belum menyelesaikan pendidikan dasar dan menengah yang berpartisipasi dalam pendidikan kesetaraan	Persen	12,83
<b>2</b>	<b>Urusan Pemerintahan Bidang Kesehatan</b>		
2,1	Cakupan masyarakat menjadi anggota JKN	persen	90,00
2,2	Cakupan pelayanan kesehatan lapangan sesuai standar	persen	100,00
2,3	Persentase penanganan kejadian gawat darurat sesuai standar	pesen	100,00
2,4	Persentase puskesmas dengan ketersediaan obat dan BMHP esensial	persen	95,00
2,5	Persentase FKTP yang memenuhi sarana, prasarana dan alat kesehatan (SPA) sesuai standar	persen	85,00
2,6	Persentase puskesmas dengan jumlah dan jenis tenaga kesehatan sesuai	persen	67,00

	standar		
2,7	Persentase tenaga kesehatan yang telah memiliki sertifikat keahlian	persen	95,00
2,8	Persentase ibu hamil mendapatkan pelayanan kesehatan ibu hamil	Persen	100,00
2,9	Persentase ibu bersalin mendapatkan pelayanan persalinan	Persen	100,00
2,10	Persentase bayi baru lahir mendapatkan pelayanan kesehatan bayi baru lahir	Persen	100,00
2,11	Cakupan pelayanan kesehatan balita sesuai standar	Persen	100,00
2,12	Persentase anak usia pendidikan dasar yang mendapatkan pelayanan kesehatan sesuai standar	Persen	100,00
2,13	Persentase orang usia 15-29 tahun mendapatkan skrining kesehatan sesuai standar	Persen	100,00
2,14	Persentase warga negara usia 60 tahun ke atas mendapatkan skrining kesehatan sesuai standar	Persen	100,00
2,15	Persentase penderita hipertensi yang mendapatkan pelayanan kesehatan sesuai standar	Persen	100,00
2,16	Persentase penderita DM yang mendapatkan pelayanan kesehatan sesuai standar	Persen	100,00
2,17	Persentase ODGJ berat yang mendapatkan pelayanan kesehatan jiwa sesuai standar	Persen	100,00
2,18	Persentase orang terduga TBC mendapatkan pelayanan TBC sesuai standar	Persen	100,00
2,19	Persentase orang dengan resiko terinfeksi HIV mendapatkan deteksi dini HIV sesuai standar	Persen	100,00
2,20	Rasio daya tampung RS terhadap jumlah penduduk	Persen	64,00
2,21	Persentase RS rujukan tingkat kabupaten/kota yang terakreditasi	Persen	100,00
2,22	Cakupan pemenuhan upaya peningkatan pelayanan	Persen	100,00
2,23	Persentase penilaian Standar SNARS	Persen	100,00
2,24	Cakupan pemenuhan kebutuhan sarana dan prasarana	Persen	90,00
2,25	Persentase Pelayanan yang terintegrasi dengan SIMRS	Persen	100,00
2,26	CRR (Cost Recovery Rate)	Persen	60,00
2,27	Cakupan pemenuhan peningkatan kapasitas SDM RS	Persen	100,00
<b>3</b>	<b>Urusan Pemerintahan Bidang Pekerjaan Umum dan Penataa Ruang</b>		
3,1	Rasio luas daerah irigasi kewenangan yang dilayani oleh jaringan irigasi	Persen	83,00
3,2	Persentase jumlah rumah tangga yang mendapatkan akses terhadap air minum melalui SPAM jaringan perpipaan dan bukan jaringan perpipaan terlindungi terhadap rumah tangga	Persen	84,00
3,3	Persentase jumlah rumah tangga yang memperoleh layanan pengolahan air limbah domestik	Persen	10,00
3,4	Rasio kepatuhan IMB	Persen	62,00
3,5	Tingkat Kemantapan Jalan	Persen	24,00
3,6	Rasio tenaga operator/ teknisi/ analisis yang memiliki sertifikat kompetensi	Persen	83,00
<b>4</b>	<b>Urusan Pemerintahan Bidang Perumahan dan Kawasan Permukiman</b>		
4,1	Penyediaan dan rehabilitasi rumah layak huni bagi korban bencana	Persen	100,00
4,2	Fasilitasi penyediaan rumah layak huni bagi masyarakat terdampak relokasi program pemerintah	Persen	100,00
4,3	Persentase kawasan permukiman kumuh dibawah 10 ha di kabupaten/kota yang ditangani	Persen	10,00
4,4	Persentase perumahan yang sudah dilengkapi Prasarana, Sarana, dan Utilitas Umum (PSU)	Persen	60,00
<b>5</b>	<b>Urusan Pemerintahan Bidang Ketenteraman Dan Ketertiban Umum Serta Perlindungan Masyarakat</b>		
5,1	Persentase gangguan trantibum yang dapat diselesaikan	Persen	100,00
5,2	Persentase Perda dan Perkada yang ditegakan	Persen	100,00
5,3	Jumlah warga negara yang memperoleh layanan informasi rawan bencana	Orang	500,00

5,4	Jumlah warga negara yang memperoleh layanan pencegahan dan kesiapsiagaan terhadap bencana	Orang	350,00
5,5	Persentase warga negara yang memperoleh layanan penyelamatan dan evakuasi korban bencana	Persen	100,00
5,6	Persentase pelayanan penyelamatan dan evakuasi korban kebakaran	Persen	100,00
5,7	Persentase waktu tanggap (response time) penanganan kebakaran	Persen	70,00
<b>6</b>	<b>Urusan Pemerintahan Bidang Sosial</b>		
6,1	Persentase penyandang disabilitas terlantar, anak terlantar, lanjut usia terlantar dan gelandangan pengemis yang terpenuhi kebutuhan dasarnya di luar panti	Persen	100,00
6,2	Persentase korban bencana alam dan sosial yang terpenuhi kebutuhan dasarnya pada saat dan setelah tanggap darurat bencana daerah	Persen	100,00
<b>B</b>	<b>Urusan Pemerintahan Wajib yang tidak Berkaitan Dengan Pelayanan Dasar</b>		
<b>1</b>	<b>Urusan Pemerintahan Bidang Tenaga Kerja</b>		
1,1	Persentase kegiatan yang dilaksanakan mengacu ke rencana tenaga kerja	Persen	0,00
1,2	Persentase tenaga kerja bersertifikat kompetensi	Persen	0,12
1,3	Persentase perusahaan yang menerapkan tata kelola kerja yang layak (PP/PKB, LKS, Bipartit, Struktur Skala Upah, dan terdaftar peserta BPJS Ketenagakerjaan)	Persen	1,50
<b>2</b>	<b>Urusan Pemerintahan Bidang Pemberdayaan Perempuan Dan Perlindungan Anak</b>		
2,1	Persentase perangkat daerah yang melakukan analisis ARG dalam penyusunan program / kegiatan	Persen	89,00
2,2	Persentase anak korban kekerasan yang ditangani instansi terkait kabupaten	Persen	100,00
2,3	Rasio kekerasan terhadap perempuan, termasuk TPPO (per 100.000 penduduk perempuan)	Persen	1,21
<b>3</b>	<b>Urusan Pemerintahan Bidang Pangan</b>		
3,1	Persentase ketersediaan pangan (tersedianya beras/jagung) sesuai kebutuhan	Persen	120,00
<b>4</b>	<b>Urusan Pemerintahan Bidang Pertanahan</b>		
4,1	Persentase penetapan tanah untuk pembangunan fasilitas umum	Persen	
4,2	Tersedianya lokasi pembangunan dalam rangka penanaman modal	Jumlah	1
4,3	Tersedianya tanah untuk masyarakat	Jumlah	1
4,4	Penangan sengketa tanah garapan yang dilakukan melalui mediasi	Persen	100,00
<b>5</b>	<b>Urusan Pemerintahan Bidang Lingkungan Hidup</b>		
5,1	Indeks Kualitas Lingkungan Hidup (IKLH)	Angka	68,22
5,2	Terlaksananya pengelolaan sampah di wilayah	Persen	71
5,3	Ketaatan penanggung jawab usaha dan/atau kegiatan terhadap izin lingkungan, izin PPLH dan PUU LH yang diterbitkan oleh Pemerintah Daerah	Persen	100,00
<b>6</b>	<b>Urusan Pemerintahan Bidang Administrasi Kependudukan dan Pencatatan Sipil</b>		
6,1	Persentase Kepemilikan KTP elektronik	Persen	100,00
6,2	Persentase Kepemilikan KIA	Persen	100,00
6,3	Persentase kepemilikan akta kelahiran usia 0-18 tahun	Persen	99,50
6,4	Persentase Perkawinan Tercatat	Persen	75,00
<b>7</b>	<b>Urusan Pemerintahan Bidang Pemberdayaan Masyarakat Desa</b>		
7,1	Persentase pengentasan desa tertinggal/ sangat tertinggal	Persen	5,00
7,2	Persentase peningkatan status desa berkembang, maju dan mandiri	Persen	75,00
<b>8</b>	<b>Urusan Pemerintahan Bidang Pengendalian Penduduk dan Keluarga Berencana</b>		
8,1	Persentase masyarakat yang terpapar isi pesan program Kependudukan Keluarga Berencana dan Pembangunan Keluarga (KKBPBK)	Persen	84,00



8,2	Angka kelahiran remaja umur 15-19 tahun	Persen	4,40
8,3	Persentase masyarakat yang terpapar isi pesan program KKBPK (advokasi dan KIE)	Persen	84,00
8,4	Persentase pemakaian kontrasepsi modern	Persen	73,97
8,5	Persentase fasilitasi kesehatan yang siap melayani KB MKJP	Persen	100,00
8,6	Persentase peserta KB aktif MKJP	Persen	57,53
8,7	Persentasae pelayanan KB pasca persalinan	Persen	93,57
8,8	Persentase kesertaan KB di Kabupaten dan Kota dengan kesertaan rendah	Persen	0,60
8,9	Persentase kesertaan KB keluarga penerima bantuan iuran (PBI)	Persen	100,00
<b>9</b>	<b>Urusan Pemerintahan Bidang Perhubungan</b>		
9,1	Rasio konektivitas	Persen	75,00
9,2	Kinerja lalu lintas	Persen	80,00
<b>10</b>	<b>Urusan Pemerintahan Bidang Komunikasi dan Informatika</b>		
10,1	Persentase OPD yang terhubung dengan akses internet yang disediakan oleh Dinas Kominfo	Persen	100,00
10,2	Persentase layanan publik yang diselenggarakan secara online dan terintegrasi	Persen	75,00
10,3	Persentase masyarakat yang menjadi sasaran penyebaran informasi publik, mengetahui kebijakan dan program prioritas pemerintah daerah	Persen	100,00
<b>11</b>	<b>Urusan Pemerintahan Bidang Koperasi, Usaha Kecil dan Menengah</b>		
11,1	Persentase peningkatan koperasi yang berkualitas	Persen	39
11,2	Persentase peningkatan Usaha Mikro yang menjadi wirausaha	Persen	3,94
<b>12</b>	<b>Urusan Pemerintahan Bidang Penanaman Modal</b>		
12,1	Persentase peningkatan investasi	Persen	13,00
<b>13</b>	<b>Urusan Pemerintahan Bidang Kepemudaan dan Olahraga</b>		
13,1	Tingkat partisipasi pemuda dalam organisasi kepemudaan dan organisasi sosial kemasyarakatan	Persen	27,00
13,2	Tingkat partisipasi pemuda dalam kegiatan ekonomi mandiri	Persen	2,00
<b>14</b>	<b>Urusan Pemerintahan Bidang Statistik</b>		
14,1	Persentase OPD yang menggunakan statistik dalam menyusun perencanaan pembangunan daerah	Persen	
<b>15</b>	<b>Urusan Pemerintahan Bidang Persandian</b>		
15,1	Tingkat keamanan informasi pemerintah	Persen	5,00
<b>16</b>	<b>Urusan Pemerintahan Bidang Perpustakaan</b>		
16,1	Nilai tingkat kegemaran membaca masyarakat	Persen	60,00
16,2	Indeks Pembangunan literasi masyarakat	Nilai	11,00
<b>17</b>	<b>Urusan Pemerintahan Bidang Kearsipan</b>		
17,1	Tingkat ketersediaan arsip sebagai bahan akuntabilitas kinerja, alat bukti yang sah dan pertanggungjawaban	Persen	85,00
17,2	Tingkat keberadaan dan keutuhan arsip sebagai bahan pertanggungjawaban setiap aspek kehidupan berbangsa dan bernegara untuk kepentingan negara, pemerintahan, pelayanan publik dan kesejahteraan rakyat	Persen	45
<b>18</b>	<b>Urusan Pemerintahan Bidang Kebudayaan</b>		
18,1	Rasio cagar budaya yang terlestarikan	Persen	10
<b>C</b>	<b>Urusan Pemerintahan Pilihan</b>		
<b>1</b>	<b>Urusan Pemerintahan Bidang Kelautan dan Perikanan</b>		
1,1	Jumlah total produksi perikanan (tangkap dan budidaya)	Ton	2.840,00
<b>2</b>	<b>Urusan Pemerintahan Pilihan Bidang Pariwisata</b>		

2,1	Persentase pertumbuhan jumlah wisatawan mancanegara per kebangsaan	Persen	21,00
2,2	Persentase peningkatan perjalanan wisatawan nusantara yang datang ke Kabupaten/ Kota	Persen	45,45
2,3	Kontribusi sektor pariwisata terhadap PDRB harga berlaku	Persen	2,90
2,4	Kontribusi sektor pariwisata terhadap PAD	Persen	1,00
<b>3</b>	<b>Urusan Pemerintahan Bidang Pertanian</b>		
3,1	Produktivitas pertanian per hektar per tahun		57,30
	- Padi Sawah	kw/ha	38,90
	- Padi Ladang	kw/ha	59,80
	- Jagung	kw/ha	75,00
	- Bawang Merah	kw/ha	90,00
	- Kubis	kw/ha	898,14
	- Kopi Robusta	Kilo	1.404,72
	- Kopi Arabika	Kilo	57,30
<b>4</b>	<b>Urusan Pemerintahan Bidang Perdagangan</b>		
4,1	Persentase pelaku usaha yang memperoleh izin sesuai ketentuan (IUPP/IUTS/SIUP toko swalayan)	Persen	90,00
4,2	Persentase kinerja realisasi pupuk	Persen	100,00
4,3	Persentase alat-alat ukur, takar, timbang, dan perlengkapannya (UTTP) bertanda tera sah yang berlaku	Persen	100,00
<b>5</b>	<b>Urusan Pemerintahan Bidang Perindustrian</b>		
5,1	Pertambahan jumlah industri kecil dan menengah	Persen	2
5,2	Persentase jumlah hasil pemantauan dan pengawasan dengan jumlah Izin Usaha Industri (IUI) Kecil dan Industri Menengah yang dikeluarkan oleh instansi terkait	Persen	100,00
<b>D</b>	<b>Urusan Penunjang Pemerintahan</b>		
<b>1</b>	<b>Sekretariat Daerah</b>		
1,1	Persentase jumlah total proyek konstruksi yang dibawa ke tahun berikutnya yang ditandatangani pada kuartal pertama	Persen	5,00
1,2	Persentase pengadaan yang dilakukan dengan metode kompetitif	Persen	90,00
1,3	Rasio nilai belanja yang dilakukan melalui pengadaan	Persen	100,00
1,4	Maturitas Sistem Pengendalian Intern Pemerintah (SPIP)	Level	3
<b>2</b>	<b>Sekretariat Dewan</b>		
2,1	Tersedianya rencana kerja tahunan pada setiap alat-alat kelengkapan DPRD Kabupaten	Ada/Tidak	Ada
2,2	Tersusun dan terintegrasinya program-program kerja DPRD untuk melaksanakan fungsi pengawasan, fungsi pembentukan Perda, dan fungsi anggaran dalam dokumen rencana lima tahunan (RPJM) maupun dokumen rencana tahunan (RKPD)	Ada/Tidak	Ada
2,3	Terintegrasinya program-program DPRD untuk melaksanakan fungsi pengawasan,, pembentukan Perda dan anggaran ke dalam dokumen perencanaan dan dokumen anggaran Setwan DPRD	Ada/Tidak	Ada
<b>3</b>	<b>Perencanaan</b>		
3,1	Tersedianya dokumen perencanaan RPJPD yang telah ditetapkan dengan PERDA	Ada/Tidak	Ada
3,2	Tersedianya dokumen perencanaan RPJMD yang telah ditetapkan dengan PERDA/PERKADA	Ada/Tidak	Ada
3,3	Tersedianya dokumen perencanaan RKPD yang telah ditetapkan dengan PERKADA	Ada/Tidak	Ada
3,4	Persentase konsistensi program RPJMD kedalam RKPD	Persen	100,00
<b>4</b>	<b>Keuangan</b>		
4,1	Rasio belanja pegawai di luar guru dan tenaga kesehatan	Persen	28,81

4,2	Rasio PAD terhadap APBD non migas	Persen	13,00
4,3	Rasio belanja urusan pemerintahan umum (dikurangi transfer expenditures)	Persen	89,00
4,4	Opini Laporan Keuangan	Predikat	WTP
4,5	Deviasi realisasi belanja terhadap belanja total dalam APBD	Persen	8,50
4,6	Deviasi realisasi PAD terhadap anggaran PAD dalam APBD	Persen	8,00
4,7	Persentase aset yang terinventarisasi	Persen	100,00
4,8	Rasio anggaran sisa terhadap total belanja dalam APBD tahun sebelumnya	Persen	9,00
4,9	Persentase informasi tentang sumber daya yang tersedia untuk pelayanan	Persen	100,00
4,10	Persentase akses publik terhadap informasi keuangan daerah yang tersedia	Persen	100,00
4,11	Persentase Realisasi Pajak Daerah	Persen	92,50
4,12	Persentase Pertumbuhan Realisasi Pajak Daerah	Persen	3,25
4,13	Rasio Pajak Daerah Terhadap Pendapatan Asli Daerah	Persen	13,75
4,14	Cakupan Monitoring dan Evaluasi Retribusi Daerah	Persen	100,00
<b>5</b>	<b>Kepegawaian</b>		
5,1	Rasio pegawai pendidikan tinggi dan menengah/dasar	Persen	82,00
5,2	Rasio pegawai fungsional	Persen	62,00
5,3	Persentase ASN yang mengikuti pendidikan dan pelatihan formal	Persen	80,00
5,4	Persentase pejabat ASN yang telah mengikuti pendidikan dan pelatihan struktural	Persen	32,00
<b>6</b>	<b>Penelitian dan Pengembangan</b>		
6,1	Persentase pemanfaatan hasil kelitbangan	Persen	70,00
6,2	Persentase perangkat daerah yang difasilitasi dalam penerapan inovasi daerah	Persen	100,00
<b>7</b>	<b>Pengawasan</b>		
7,1	Persentase tindak lanjut temuan internal dan external	Persen	90,00
7,2	Kapabilitas Aparat Pengawasan Intern Pemerintah (APIP)	Level	4

Tabel 6.3  
Hasil Capaian Kinerja Penyelenggaraan Urusan Pemerintahan Kabupaten Dairi Tahun 2020-2021

NO	BIDANG URUSAN/ INDIKATOR	SATUAN	CAPAIAN KINERJA		Interpretasi belum tercapai (<) sesuai (=) melampaui (>)
			2020	2021	
<b>ASPEK KESEJAHTERAAN MASYARAKAT</b>					
<b>Fokus Kesejahteraan dan Pemerataan Ekonomi</b>					
1	Otonomi Daerah, Pemerintahan Umum, Administrasi keuangan daerah, Perangkat Daerah, Kepegawaian dan Persandian				
1.1	Pertumbuhan PDRB atas harga berlaku	%	5,13	39,58	
1.2	Pertumbuhan PDRB atas harga konstan	%	-0,94	2,05	
1.3	PDRB per kapita (Rp) atas harga berlaku	%	30.271.338	31.157,809	
1.4	Indeks Gini	Indeks	0,27	0,22	
<b>Fokus Kesejahteraan Sosial</b>					
1.1	Persentase Penduduk Misikin	%	8,04	8,31	
1.2	Indeks Pembangunan Manusia	%	71,57	72	
1.3	Angka Rata-Rata Lama Sekolah	Tahun	9,58	9,59	
1.4	Angka usia harapan hidup	Tahun	69	69,19	
1.5	Persentase balita gizi buruk	%	0,35	0,35	
1.6	Prevalensi balita gizi kurang	%	2,49	2,49	
1.7	Angka partisipasi angkatan kerja	Orang	134.183	165.755	
1.8	Tingkat partisipasi angkatan kerja	%	70,22	85,73	
1.9	Tingkat pengangguran terbuka	%	1,75	1,49	
<b>Fokus Seni Budaya dan Olah Raga</b>					

1	Perkembangan Seni, Budaya dan Olahraga				
NO	BIDANG URUSAN/ INDIKATOR	SATUAN	CAPAIAN KINERJA		Interpretasi belum tercapai (<) sesuai (=) melampaui (>)
			2020	2021	
1.1	Jumlah Grup Kesenian (per 10.000 penduduk)		0,82	0,82	
1.2	Jumlah Gedung Kesenian (per 10.000 penduduk)		0,04	0,04	
2	Pemuda dan Olah Raga				
2.1	Jumlah Klub Olah Raga (per 10.000 penduduk)		1,65	1,65	
2.2	Jumlah Gedung Olah Raga (per 10.000 penduduk)		0,04	0,04	
<b>ASPEK PELAYANAN UMUM</b>					
Urusan Pemerintah Wajib Berkaitan Dengan Pelayanan Dasar					
1	Pendidikan				
1.1	Angka Partisipatif Kasar (APK) Pendidikan Anak Usia Dini	%	31	31	
1.2	Angka Partisipasi Kasar (APK) SD	%	111,00	108,41	
1.3	Angka Partisipasi Kasar (APK) SMP	%	98,24	101,06	
1.4	Angka Partisipasi Murni (APM) SD	%	96,63	99,20	
1.5	Angka Partisipasi Murni (APM) SMP	%	92,24	91,24	
1.6	Angka Melanjut (AM) dari SD ke SMP	%	124,27	91,49	
1.7	Angka Melanjut (AM) dari SMP ke SMA/SMK	%	89,85	97,03	
1.8	Angka Rata-Rata Lama Sekolah	Tahun	9,58	9,59	
1.9	Angka Putus Sekolah SD/MI	%	0,55	0,57	
1.10	Angka Putus Sekolah SMP/MTs	%	0,93	0,94	
1.11	Angka Kelulusan SD/MI	%	100	100	
1.12	Angka Kelulusan SMP/MTs	%	100	100	
1.13	Rasio Ketersediaan Sekolah Terhadap Penduduk Usia Sekolah	%	66	66	
1.14	Sekolah Pendidikan	%	35,22	35,22	

	SD/MI Kondisi Bangunan Baik				
1.15	Sekolah Pendidikan SMP/MTs Kondisi Bangunan Baik	%	95,5	36,75	
NO	BIDANG URUSAN/ INDIKATOR	SATUAN	CAPAIAN KINERJA		Interpretasi belum tercapai (<) sesuai (=) melampaui (>)
			2020	2021	
1.16	Persentase Guru TK Yang Telah Memenuhi Kualifikasi S-1	%	-	-	
1.17	Persentase Guru SD/MI Yang Telah Memenuhi Kualifikasi S-1	%	64,98	64,98	
1.18	Persentase Guru SMP/MTs Yang Telah Memenuhi Kualifikasi S-1	%	87	87	
1.19	Persentase Guru TK Yang Telah Memiliki Sertifikat Pendidik	%	-	-	
1.20	Persentase Guru SD/MI Yang Telah Memiliki Sertifikat Pendidik	%	-	-	
1.21	Persentase Guru SMP/MTs Yang Telah Memiliki Sertifikat Pendidik	%	-	-	
1.22	Angka Melek Huruf Usia 15 s/d 44 tahun	%	99,68	99,68	
2	Kesehatan				
2.1	Angka Kematian Bayi	AKB/1.000 KH	6,67	3	
2.2	Angka Kematian Ibu	AKI/100.000 Kelahiran	74	172	
2.3	Cakupan Ibu Bersalin Mendapatkan Pelayanan Persalinan Sesuai Standar	%	79,95	89,56	
2.4	Cakupan Bayi Baru Lahir Mendapatkan Pelayanan Kesehatan Sesuai Standar	%	72,35	72,35	
2.5	Usia Harapan Hidup	Tahun	69,10	69,10	
2.6	Cakupan Anak Pada Usia Pendidikan Dasar Mendapatkan Skrining Kesehatan Sesuai Standar	%	75	76,54	
2.7	Cakupan Usia 15 - 59 Tahun Mendapatkan Skrining Kesehatan Sesuai Standar	%	65	69,19	

2.8	Cakupan Ibu Hamil Mendapatkan Pelayanan Antenatal Sesuai Standar	Tahun	81,19	87,10	
2.9	Cakupan Balita Mendapatkan Pelayanan Kesehatan Sesuai Standar	%	69	69	
NO	BIDANG URUSAN/ INDIKATOR	SATUAN	CAPAIAN KINERJA		Interpretasi belum tercapai (<) sesuai (=) melampaui (>)
			2020	2021	
2.10	Cakupan Usia 60 Ke Atas Mendapatkan Skrining Kesehatan Sesuai Standar	%	50,32	73,11	
2.11	Prevalensi Gizi Buruk	%	0,35	0,35	
2.12	Prevalensi Balita Gizi Kurang	%	2,49	2,49	
2.13	Cakupan Penderita Hipertensi Mendapatkan Pelayanan Kesehatan Sesuai Standar	%	18,22	18,22	
2.14	Cakupan Penderita Diabetes Mellitus Mendapatkan Pelayanan Kesehatan Sesuai Standar	%	98,18	86,34	
2.15	Cakupan Orang Dengan Gangguan Jiwa (ODGJ) Mendapatkan Pelayanan Kesehatan Sesuai Standar	%	79,51	70,65	
2.16	Cakupan Penderita TB Mendapatkan Pelayanan Kesehatan Sesuai Standar	%	61,54	47,79	
2.17	Cakupan Orang Beresiko Terinfeksi HIV Mendapatkan Pemeriksaan HIV Sesuai Standar	%	50,46	43,18	
2.18	Cakupan Penemuan Kasus Baru Kusta	Kasus/100.000 Penduduk	<1	<1	
2.19	Cakupan Angka Kematian Jemaah Haji	Kasus/1.000 Penduduk	<1	<1	
2.20	Cakupan Penderita Demam Berdarah (Dengue)	Kasus/100.000 Penduduk	59,54	8,1	
2.21	Persentase TTU/TPM Yang memenuhi Syarat kesehatan	%	24	46,64	
2.22	Cakupan Keluarga Mempunyai Akses / Menggunakan Jamban Sehat	%	90,83	98,35	
2.23	Cakupan Keluarga Menjadi Anggota JKN	%	79,69	88,21	

2.24	Terselenggaranya kompetisi olah raga	Cabang Olahraga	6	0	
2.25	BOR (Bad Occupacy Rate)	%	81,80	72,63	
2.26	AVLOS (Average Length Of Stay)	Hari	4,22	3	
NO	BIDANG URUSAN/ INDIKATOR	SATUAN	CAPAIAN KINERJA		Interpretasi belum tercapai (<) sesuai (=) melampaui (>)
			2020	2021	
2.27	TOI (Turn Over Interval)	Hari	2,43	3	
2.28	GDR (Gross Death Rate)	Kematian/ 1.000 Pasien	21,52	23,73	
2.29	NDR (Net Death Rate)	Kematian 48 Jam/1.000 Pasien	-	-	
2.30	Persentase Industry Rumah Tangga Yang Memiliki Izin PIRT	%	70	70	
2.31	Jumlah Puskesmas Terakreditasi	unit	0	0	
2.32	Akreditasi Rumah Sakit Umum Daerah Sidikalang	Kriteria	Dasar	Dasar	
3	Pekerjaan Umum dan Penataan Ruang				
3.1	Persentase Kondisi Jalan Kabupaten Dalam Kondisi Baik	%	59,42	93,84	
3.2	Persentase Jumlah Jembatan Dalam Kondisi Baik	%	98,80	98,80	
3.3	Capaian Tersedianya Akses Air Minum Layak	%	73,03	121,5	
3.4	Capaian Terlayannya Masyarakat Dalam Pengurusan IMB	%	100	100	
3.5	Persentase Luas Irigasi Dalam Keadaan Baik	%	145,35	135,97	
3.6	Persentase Peningkatan Konstruksi Jalan Kabupaten	%	91,75	91,75	
4	Perumahan Rakyat dan Kawasan Permukiman				
4.1	Persentase Rumah Layak Huni	%	71,02	71,02	



4.2	Persentase Penanganan Perumahan dan Kawasan Permukiman Kumuh	%	58,42	52,15	
4.3	Persentase Cakupan Lingkungan Yang Sehat Dan Aman Yang Didukung Dengan Prasarana, Sarana dan Utilitas (PSU)	%	100	100	
5	Ketentraman, Ketertiban Umum dan Pelindungan Masyarakat				
5.1	Persentase Penanganan Pelanggaran Peraturan Daerah	%	100	100	
NO	BIDANG URUSAN/ INDIKATOR	SATUAN	CAPAIAN KINERJA		Interpretasi belum tercapai (<) sesuai (=) melampaui (>)
			2020	2021	
5.2	Jumlah Masyarakat Yang Mengikuti Pendidikan Politik	Orang	0	0	
5.3	Jumlah Forum Kemitraan Untuk Pengembangan Wawasan Kebangsaan	FKUB,FPK,FKDM,FPPBD	4	4	
5.4	Jumlah tokoh agama/adat/ masyarakat yang mengikuti kegiatan Pengembangan Wawasan Kebangsaan	Orang	0	0	
6	Sosial				
6.1	Tingkat Kemiskinan	%	8,14	8,14	
6.2	PMKS Yang Menerima Program Pemberdayaan Sosial Melalui Kelompok Usaha Bersama (KUBE)	Kelompok	0	0	
6.3	Presentase Korban Bencana Yang Menerima Bantuan Sosial Selama Masa Tanggap Darurat	%	100	100	
6.4	Jumlah Kelompok Penerima Manfaat (KPM) Penerima Raskin/ Rastra	KK	16.525	16.525	
Urusan Pemerintahan Wajib Tidak Berkaitan Dengan Pelayanan Dasar					
1	Ketenagakerjaan				
1.1	Jumlah angkatan kerja	Orang	136.573	168.261	
1.2	Pencari kerja yang ditempatkan	%	96,11	98,51	

1.3	Besaran pencari kerja yang mendapat pelatihan berbasis kompetensi/masyarakat/ teknologi tepat guna/kewirausahaan	Orang	0	0	
1.4	Angka sengketa pengusaha pekerja pertahun	Kasus	-	-	
1.5	Tingkat partisipasi angkatan kerja	%	70,22	85,73	
1.6	Tingkat pengangguran terbuka	%	1,75	1,49	
2	Pemberdayaan Perempuan dan Perlindungan Anak				
2.1	Persentase Penanganan Pemberdayaan Perempuan	%	100	100	
NO	BIDANG URUSAN/ INDIKATOR	SATUAN	CAPAIAN KINERJA		Interpretasi belum tercapai (<) sesuai (=) melampaui (>)
			2020	2021	
2.2	Persentase Kasus Kekerasan Terhadap Perempuan dan Anak Yang Mendapat Pelayanan Komprehensif	%	100	100	
3	Ketahanan Pangan				
3.1	Persentase Pencapaian Skor Pola Pangan Harapan (PPH) 100)	%	82,3	87,91	
3.2	Persentase Konsumsi Energi Per kapita	%	95,44	117,77	
3.3	Persentase Konsumsi Protein Per kapita	%	104,16	122,07	
3.4	Peningkatan Produksi Perikanan Tangkap				
	Ø Ikan Gabus	%	-	-	
	Ø Ikan Mujair	%	-	-	
	Ø Ikan Nila	%	-	-	
	Ø Ikan Bilih	%	-	-	
	Ø Ikan Mas	%	-	-	
	Ø Ikan Lainnya	%	-	-	
3.5	Peningkatan Produksi Perikanan Budidaya				
	Ø Ikan Nila	%	-	-	
	Ø Ikan Mas	%	-	-	
	Ø Ikan Lele	%	-	-	

4	Pertanahan				
5	Lingkungan Hidup				
5.1	Jumlah Volume Sampah Yang Ditangani		-	-	
5.2	Persentase Cakupan Pelayanan Sampah di Kecamatan	%	58,61	82,14	
5.3	Persentase Cakupan Pengawasan Terhadap Pelaksanaan Dokumen Lingkungan	%	133,33	128,21	
NO	BIDANG URUSAN/ INDIKATOR	SATUAN	CAPAIAN KINERJA		Interpretasi belum tercapai (<) sesuai (=) melampaui (>)
			2020	2021	
5.4	Penurunan Luas Lahan Kritis	Ha	12,41	14,16	
6	Administrasi Kependudukan dan Pencatatan Sipil				
6.1	Persentase kepemilikan dokumen kependudukan	%	95	102,11	
7	Pemberdayaan Masyarakat Desa				
7.1	Peningkatan klasifikasi desa dari desa swadaya menjadi desa swakarya	Desa	0	0	
7.2	Terfasilitasi dan Terbentuknya Badan Usaha Milik Desa (BUM Desa)	Unit	8	8	
8	Pengendalian Penduduk dan Keluarga Berencana				
8.1	Cakupan Pasangan Usia Subur Menjadi Peserta Keluarga Berencana Aktif	%	72,49	20,38	
8.2	Cakupan pasangan usia subur yang ingin ber KB tetapi tidak terpenuhi (unmeed need)	%	43	42	
8.3	Cakupan Penyediaan Alat dan Obat Kontrasepsi	%	72,49	82,46	
8.4	Cakupan pasangan usia subur yang istrinya dibawah 20 tahun	%	1,93	0,75	
8.5	Cakupan anggota bina balita (BKB) ber KB	%	69	70	

8.6	Cakupan PUS peserta KB anggota usaha peningkatan pendapatan keluarga sejahtera (UPPKS) yang ber-KB	%	-	-	
8.7	Cakupan penyediaan informasi data mikro keluarga di setiap desa/ kelurahan	%	100	100	
9	Perhubungan				
9.1	Persentase Penanganan Fasilitas Keselamatan Lalu Lintas	%	100	100	
10	Komunikasi dan Informatika				
NO	BIDANG URUSAN/ INDIKATOR	SATUAN	CAPAIAN KINERJA		Interpretasi belum tercapai (<) sesuai (=) melampaui (>)
			2020	2021	
10.1	Jumlah Media Yang Digunakan Dalam Desiminasi Informasi (SP4N)	Media desiminasi informasi	7	7	
10.2	Jumlah Ketersedian Data Statistik Daerah	Dokumen Dan Data Statistik Sektoral	0	0	
11	Koperasi Usaha Kecil dan Menengah				
11.1	Jumlah Koperasi Aktif	Unit	158	35	
11.2	Jumlah Usaha Mikro	Unit	40	40	
12	Penanaman Modal				
12.1	Persentase izin yang terbit sesuai dengan SOP	%	90	107,73	
12.2	Persentase peningkatan investasi	%	190,44	146,59	
12.3	Jumlah Izin Pemanfaatan Ruang Yang Diterbitkan	Unit	202	202	
13	Kepemudaan dan Olah Raga				

13.1	Terfasilitasinya pelayanan kepemudaan	Orang	25	20	
13.2	Terfasilitasinya Organisasi Kepemudaan (OKP)	OKP	0	0	
13.3	Terselenggaranya kompetisi olah raga	Cabang Olahraga	6	0	
13.4	Persentase Penanganan Gedung Olah Raga/ Lapangan Olah Raga	%	100	100	
14	Statistik				
15	Persandian				
NO	BIDANG URUSAN/ INDIKATOR	SATUAN	CAPAIAN KINERJA		Interpretasi belum tercapai (<) sesuai (=) melampaui (>)
			2020	2021	
16	Kebudayaan				
16.1	Jumlah Penyelenggaraan Pagelaran Seni Budaya	Kegiatan	1	1	
16.2	Jumlah sarana penyelenggaraan seni budaya	unit	1	1	
16.3	Jumlah Organisasi/Lembaga Kebudayaan Yang Terfasilitasi	Organisasi	0	0	
17	Perpustakaan				
17.1	Jumlah Pengunjung Perpustakaan	Orang	3,510	3,968	
18	Kearsipan				
18.1	Jumlah Arsip Yang Dilestarikan	Arsip	-	-	
Urusan Pemerintahan Pilihan					
1	Pertanian				
1.1	Produktivitas Tanaman Pangan				
	- Padi Sawah	Kw/ha	54,18	55,66	
	- Padi Ladang	Kw/ha	35,56	36,37	

	- Jagung	Kw/ha	55,80	60,55	
1.2	Persentase Peningkatan Produksi Hortikultura				
	- Jeruk Manis	%	3,33	-	
	- Kentang	%	0,30	-	
	- Cabe Merah	%	34,34	-	
	- Durian	%	29,14	-	
1.3	Persentase Peningkatan Produksi Perkebunan Rakyat				
	- Kopi	%	44	-	
NO	BIDANG URUSAN/ INDIKATOR	SATUAN	CAPAIAN KINERJA		Interpretasi belum tercapai (<) sesuai (=) melampaui (>)
			2020	2021	
1.4	Jumlah Populasi Peternakan				
	- Babi	Ekor/Tahun	2.639	1.100	
	- Ayam	Ekor/Tahun	1.173.406	1.433.873	
1.5	Persentase Penanganan Kesehatan Hewan/ Ternak				
	- Sapi	%	-	-	
	- Kerbau	%	-	-	
	- Babi	%	-	-	
	- Kambing	%	-	-	
	- Ayam	%	-	-	
	- Anjing	%	-	-	
1.6	Jumlah Pemotongan Hewan Ternak di RPH Sidikalang				
	- Ternak Besar	Ekor/Tahun	5.056	5.449	
	- Ternak Kecil	Ekor/Tahun	11.561	-	
1.7	Jumlah Kelompok Tani Yang Terfasilitasi	Kelompok	-	-	

1.8	Jumlah Pembangunan Infrastruktur Pertanian	Unit	-	-	
2	Perikanan				
2.1	Peningkatan Produksi Perikanan Tangkap				
	- Ikan Gabus	%		-	
	- Ikan Mujair	%		-	
	- Ikan Nila	%		-	
	- Ikan Bilih	%		-	
	- Ikan Mas	%		-	
	- Ikan Lainnya	%		-	
2.2	Peningkatan Produksi Perikanan Budidaya				
NO	BIDANG URUSAN/ INDIKATOR	SATUAN	CAPAIAN KINERJA		Interpretasi belum tercapai (<) sesuai (=) melampaui (>)
			2020	2021	
	- Ikan Nila	%	-	-	
	- Ikan Mas	%	-	-	
	- Ikan Lele	%	-	-	
3	Pariwisata				
3.1	Jumlah Objek Wisata Yang berkembang Yang Ditangani	Objek	2	2	
3.2	Persentase Peningkatan Kunjungan Wisata	%	5	5	
4	Kehutanan				
5	Transmigrasi				
6	Energi dan Sumber Daya Mineral				
7	Perdagangan				

7.1	Tersediannya dokumen Informasi Harga Dan Ketersediaan Barang Pokok (33 jenis)	dokumen	-	-	
7.2	Jumlah Produk bidang agribisnis Yang Dipromosikan	produk	4	-	
8	Perindustrian				
8.1	Peningkatan industri yang bergerak di bidang agribisnis	%	4	-	
8.2	Jumlah Produk IKM bidang agribisnis Yang Terfasilitasi Dalam Pengurusan Sertifikasi	Produk	60	-	
8.3	Jumlah Alat UTP Yang Ditera/Teraulang	Unit	-	-	
Urusan Penunjang Urusan Pemerintah					
1	Pemerintahan Umum				
NO	BIDANG URUSAN/ INDIKATOR	SATUAN	CAPAIAN KINERJA		Interpretasi belum tercapai (<) sesuai (=) melampaui (>)
			2020	2021	
1.1	Sekretaris Daerah				
1.1.1	Nilai Akuntabilitas Kinerja Pemerintah	Nilai	C	C	
1.1.2	Peningkatan Level Maturitas Sistem Pengendalian Intern pemerintah	Level	3	3	
1.1.3	Rekomendasi LKPJ	Rekomendasi	ada	ada	
1.1.4	Nilai LPPD	Nilai	Tinggi	Tinggi	
1.1.5	Indeks Kepuasan Masyarakat	Indeks	71,46	77,75	
1.1.6	Jumlah Kelompok Penerima Manfaat (KPM) Penerima Raskin/ Rastra	KK			
1.1.7	Persentase Paket kegiatan Yang Dilelengkan Secara Elektronik	%	96,61	96,61	
1.1.8	Jumlah Informasi Publik Yang Dihasilkan	naskah			
1.1.9	Jenis Produk Hukum Daerah Yang Terfasilitasi	Jenis	4	4	
1.1.10	Monitoring dan Evaluasi Perusahaan Daerah/ Badan Usaha Milik Daerah (BUMD)	Unit	-	-	



1.2	Sekretariat DPRD				
1.2.1	Terfasilitasinya Persidangan di DPRD	%	100	100	
1.3	Inspektorat				
1.3.1	Peningkatan Kapabilitas APIP	Level	3	3	
1.3.2	Persentase Temuan Aparat Pengawasan Yang Ditindaklanjuti	%	83,23	83,23	
2	Aparatur dan Kepegawaian				
2.1	Persentase Penanganan Kasus Terhadap Pelanggaran Disiplin	%	100	100	
2.2	Jumlah Aparatur Yang Memiliki Sertifikasi Diklat Kepemimpinan	Orang	-	-	
2.3	Jumlah Guru Diklat Penilaian Kinerja Guru (PKG)	Orang	-	-	
2.4	Jumlah PNS yang Diklat Fungsional	Orang	-	-	
NO	BIDANG URUSAN/ INDIKATOR	SATUAN	CAPAIAN KINERJA		Interpretasi belum tercapai (<) sesuai (=) melampaui (>)
			2020	2021	
3	Keuangan Daerah				
3.1	Persentase pencapaian target pajak dan retribusi daerah	%	115,95	116,33	
3.2	Persentase tingkat pertumbuhan realisasi penerimaan pajak daerah	%	2,80	2,80	
3.3	Opini laporan keuangan	Kriteria	WTP	WTP	
3.4	Penyusunan APBD tepat waktu	31-Des	Tepat	Tepat	
3.5	LKPD Tepat Waktu	31-Mar	Tepat Waktu	Tepat Waktu	
3.6	Persentase Penjabaran program RKPD ke dalam KUA/PPAS	%	100	100	
4	Perencanaan Pembangunan				
4.1	Persentase Penjabaran Program RPJMD ke dalam RKPD	%	100	100	
4.2	Tersedianya dokumen perencanaan	Dokumen	-	-	
4.3	Tersedianya dokumen pendukung perencanaan	Dokumen	-	-	
4.4	Terbangun dan Terpeliharanya Sistem Perencanaan Berbasis Elektronik	Sistem	1	1	

4.5	Persentase Masyarakat Yang Mengikuti Musrenbang RKPD di Kecamatan dan di Kabupaten	%	-	-	
5	Penelitian dan Pengembangan Daerah				
5.1	Tersedianya bahan kebijakan teknis kelitbang daerah yang dihasilkan	Dokumen	2	2	
6	Penanggulangan Bencana Daerah				
6.1	Terbentuknya desa tangguh bencana	desa	-	-	
6.2	Terpenuhinya Kebutuhan Dasar Korban Bencana Saat Tanggap Darurat Bencana	%	100	100	
6.3	Terpenuhinya Pemulihan Dampak Bencana	%	100	100	
ASPEK DAYA SAING DAERAH					
NO	BIDANG URUSAN/ INDIKATOR	SATUAN	CAPAIAN KINERJA		Interpretasi belum tercapai (<) sesuai (=) melampaui (>)
			2020	2021	
Fokus Kemampuan Ekonomi Daerah					
1	Otonomi Daerah, Pemerintahan Umum, Administrasi keuangan daerah, Perangkat Daerah, Kepegawaian dan Persandian				
1.1	Pengeluaran konsumsi rumah tangga per kapita per bulan	rupiah	582.111	581.603	
1.2	Pengeluaran konsumsi non pangan perkapita	rupiah	406.610	329.303	
Fokus Fasilitas Wilayah/Infrastuktur					
1	Perhubungan				
1.1	Rasio panjang jalan per jumlah kendaraan (m/kndr)				
2	Penataan Ruang				
2.1	Ketaatan terhadap RT/RW				
3	Otonomi Daerah, Pemerintahan Umum, Administrasi Keuangan Daerah, Kepegawaian dan Persandian				
3.1	Jenis dan Jumlah Bank dan Cabang		28	28	

3.2	Jenis dan Jumlah Perusahaan Asuransi dan Cabang		2	2	
3.3	Jenis, Kelas dan Jumlah Restoran		10	10	
4	Lingkungan Hidup				
4.1	Persentase Rumah Tangga Yang Menggunakan Air Bersih	%	78,86	78,86	
Fokus Iklim Berinvestasi					
1	Otonomi Daerah, Pemerintahan Umum, Administrasi Keuangan Daerah, Kepegawaian dan Persandian				
1.1	Angka Kriminalitas		542	586	
1.2	Jumlah Demonstrasi		0	0	
Fokus Sumber Daya Manusia					
1	Ketenagakerjaan				
NO	BIDANG URUSAN/ INDIKATOR	SATUAN	CAPAIAN KINERJA		Interpretasi belum tercapai (<) sesuai (=) melampaui (>)
			2020	2021	
1.1	Rasio Ketergantungan		68,86	-	2021

## **BAB VII**

### **PENUTUP**

Penyusunan RKPD sebagai bahagian dari tahapan proses perencanaan pembangunan Kabupaten Dairi Tahun 2023 pada dasarnya merupakan bagian dari upaya pencapaian visi, misi, tujuan dan sasaran yang telah ditetapkan pada dokumen Perubahan Rencana Pembangunan Jangka Menengah Daerah (RPJMD) Kabupaten Dairi Tahun 2019–2024. Program dan kegiatan yang dituangkan berdasarkan skala prioritas pencapaian visi dan misi daerah yang juga merupakan akumulasi berbagai aspirasi masyarakat dengan mempertimbangkan kondisi dan kemampuan keuangan Daerah.

RKPD ini berfungsi sebagai pedoman penyusunan rencana kerja tahunan bagi masing-masing Perangkat Daerah Tahun 2023, serta menjadi pedoman dalam penyusunan Kebijakan Umum (KUA) APBD dan Prioritas dan Plafon Anggaran Sementara (PPAS) Kabupaten Dairi Tahun Anggaran 2023 yang akan menjadi dasar penyusunan RAPBD Tahun Anggaran 2023.

Dokumen RKPD ini merupakan konsep terkait arah pembangunan Kabupaten Dairi Tahun 2023, yang dalam proses pelaksanaannya tidak hanya menjadi tanggungjawab pemerintah semata, namun serta merta membutuhkan perhatian serta keseriusan seluruh *stakeholder* yang ada di Kabupaten Dairi. Tercapai tidaknya target-target yang ditetapkan dalam rancangan ini merupakan tanggung jawab bersama demi terwujudnya Kabupaten Dairi yang lebih baik sesuai visi Kabupaten Dairi Tahun 2019 - 2024,

yaitu: ***“Mewujudkan Dairi Unggul yang Menyejahterakan Masyarakat dalam Harmoni Keberagaman”.***

BUPATI DAIRI,

ttd.

EDDY KELENG ATE BERUTU

Salinan sesuai dengan aslinya

KEPALA BAGIAN HUKUM,



ARJUN NAINGGOLAN,SH

NIP. 19820909 200903 1 010